

# **INVERSIÓN PÚBLICA NACIONAL**

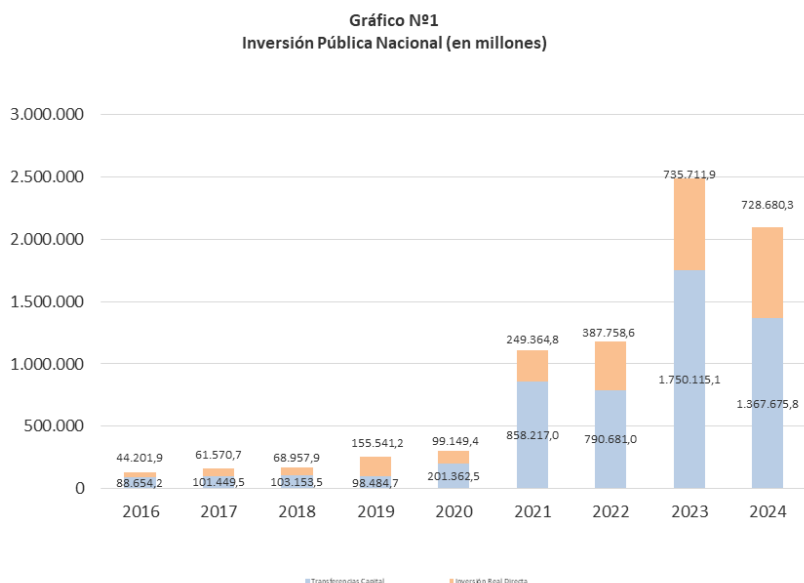
## Presupuesto de la Administración Nacional

**Acumulado al Cuarto Trimestre 2024**

## INTRODUCCIÓN

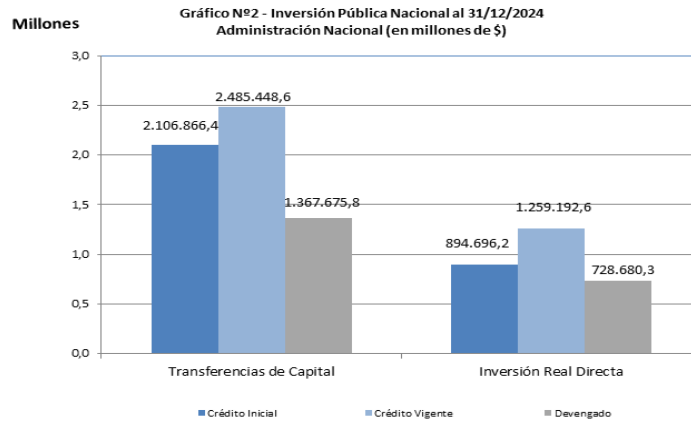
La Inversión Pública Nacional comprende las erogaciones destinadas a la adquisición o producción de bienes que incrementan el activo del Estado Nacional, Provincial y Municipal y demás destinatarios de los fondos transferidos por la Administración Pública Nacional. Es decir, incluye la Inversión Real Directa (IRD) y las Transferencias de Capital (TC).

La Inversión Pública Nacional durante el ejercicio 2024 alcanzó los \$2.096.608,8 millones, con la siguiente evolución nominal<sup>1</sup>:



La Inversión Real Directa abarca la adquisición o producción de bienes de capital que realiza por cuenta propia la Administración Nacional, que alcanzó al 31/12/2024 un devengado de \$728.680,3 millones (57,9% del crédito vigente). Asimismo, la Administración Nacional realizó transferencias para gastos de capital, las cuales totalizaron \$1.367.675,8 millones, representando el 55,0% del crédito vigente:

<sup>1</sup> Con el objeto de poder comparar la serie, se excluyó para el período 2016/2017 la ejecución del Fondo Federal Solidario y para el período 2016/2020 del FEDEI.



A continuación, se expone un cuadro que resume el Crédito Inicial, el Crédito Vigente y la ejecución de la Inversión Pública Nacional al 31/12/24, desagregada por sus principales componentes presupuestarios:

**Cuadro N°1. Inversión Real Directa y Transferencias de Capital al 31/12/2024 (en millones de \$)**

Administración Nacional

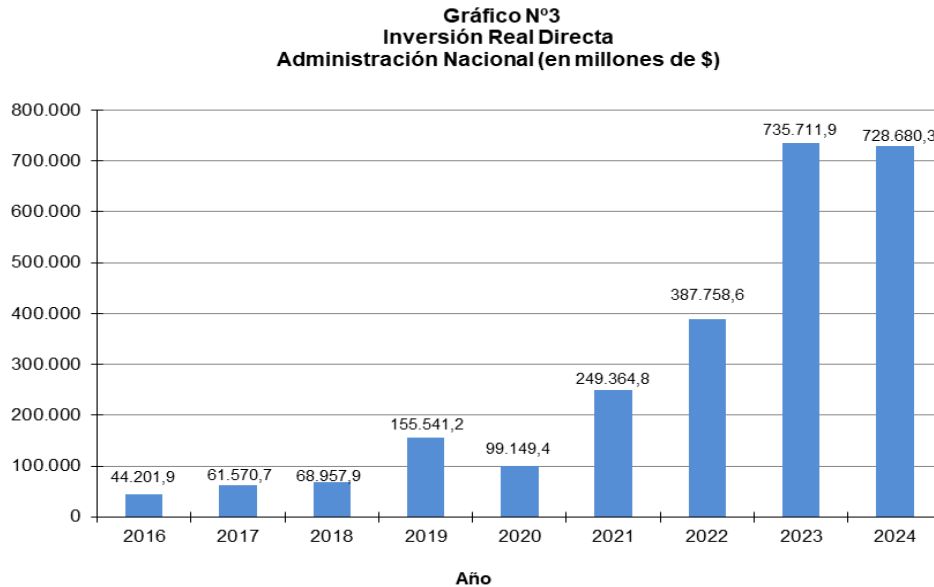
Concepto	Crédito Inicial	Crédito Vigente	Devengado	Composición del Gasto	% Ejecución
<b>Inversión Real Directa (IRD)</b>	<b>894.696,2</b>	<b>1.259.192,6</b>	<b>728.680,3</b>	<b>34,8%</b>	<b>57,9%</b>
Obras de Inversión	546.878,7	784.208,9	445.499,4	21,3%	56,8%
Maquinarias, Equipos, Edificios y Otros	347.817,4	474.983,7	283.181,0	13,5%	59,6%
<b>Transferencias de Capital</b>	<b>2.106.866,4</b>	<b>2.485.448,6</b>	<b>1.367.675,8</b>	<b>65,2%</b>	<b>55,0%</b>
<b>Total Inversión Pública Nacional</b>	<b>3.001.562,5</b>	<b>3.744.641,3</b>	<b>2.096.356,2</b>	<b>100,0%</b>	<b>56,0%</b>

En lo que respecta a la Inversión Pública Nacional, se registró al 31/12/2024 una ejecución del 56,0% del crédito vigente (casi 40 puntos porcentuales por debajo del nivel de ejecución del Presupuesto de la Administración Nacional, el cual alcanzó el 93,9%), representando las transferencias de capital el 65,2% del monto global ejecutado.

## CAPÍTULO I: INVERSIÓN REAL DIRECTA

### I- EJECUCIÓN DE LA INVERSIÓN REAL DIRECTA

La Inversión Real Directa alcanzó en 2024 la suma de \$728.680,3 millones, conforme a la siguiente evolución:



(\*) En 2019 se incluye la registración de gastos de inversión conforme la regularización de adelantos a proveedores y contratistas con impacto en ejercicios anteriores.

#### 1- Según Nivel Institucional

A continuación, se presenta un cuadro que muestra el comportamiento de la IRD al 31/12/2024, por nivel institucional:

**Cuadro N°2: Ejecución de la Inversión Real Directa al 31/12/2024 (en millones de \$)**  
**Administración Nacional**

NIVEL INSTITUCIONAL	Crédito Inicial	Crédito Vigente	Devengado	Composición del Gasto	% de Ejecución
Administración Central	488.752,8	630.306,6	304.739,8	41,8%	48,3%
Organismos Descentralizados	399.662,1	625.453,2	421.679,0	57,9%	67,4%
Instituciones de Seguridad Social	6.281,2	3.432,8	2.261,5	0,3%	65,9%
<b>TOTAL</b>	<b>894.696,2</b>	<b>1.259.192,6</b>	<b>728.680,3</b>	<b>100,0%</b>	<b>57,9%</b>

La ejecución de los Organismos Descentralizados representa el 57,9% del gasto ejecutado en 2024, seguido por la Administración Central con el 41,8%. En la siguiente tabla se pueden observar las dependencias con mayor gasto devengado y la variación interanual en relación a 2023:

**Cuadro Nº 3: Ejecución de la Inversión Real Directa Comparada al 31/12 - Años 2023/2024 (en millones de pesos)  
-Según nivel de ejecución 2024 -**

Organismo	Devengado 2023	Devengado 2024	Variación
Dirección Nacional de Vialidad	264.870,5	244.989,1	-7,5
Comisión Nacional de Energía Atómica	39.474,6	73.685,6	86,7
Ministerio de Salud	9.349,6	60.483,8	546,9
Ministerio de Seguridad	16.727,3	57.841,7	245,8
Comisión Nacional de Actividades Espaciales	14.413,3	36.195,7	151,1
Ente Nacional de Obras Hídricas de Saneamiento (ENOHSA)	17.038,4	32.034,6	88,0
Estado Mayor General Fuerza Aérea	11.782,4	24.448,1	107,5
Secretaría de Educación	117.265,9	18.682,5	-84,1
Secretaría de Transporte	26.635,5	11.691,6	-56,1
Secretaría de Obras Públicas	99.587,4	11.667,5	-88,3
Jefatura de Gabinete de Ministros	5.891,8	4.938,5	-16,2
<b>Subtotal</b>	<b>623.036,7</b>	<b>576.658,6</b>	<b>-7,4</b>
Otros	112.675,3	152.021,7	34,9
<b>Total IRD</b>	<b>735.711,9</b>	<b>728.680,3</b>	<b>-1,0</b>

Se aprecia la preponderancia de los programas Ejecución Obras de Mantenimiento y Rehabilitación en Red por Administración y Construcción de Autopistas y Autovías (DNV). No obstante, se devengó un 7,5% menos que en el ejercicio 2023, en particular en el programa de Construcción de Autopistas y Autovías se devengó un 23,3% menos. Le siguen en ejecución, la Comisión Nacional de Energía Atómica (construcción Reactor de Baja Potencia CAREM y RA – 10); el Ministerio de Salud para prevención y control de enfermedades crónicas no transmisibles y el desarrollo de seguros públicos de salud; el Ministerio de Seguridad con las acciones de planificación logística y equipamiento federal y de conducción de los proyectos especiales en seguridad pública; la Comisión Nacional de Actividades Espaciales con las misiones satelitales y la construcción de vehículos lanzadores Tronador II; el Ente Nacional de Obras Hídricas de Saneamiento (ENOHSA) con la ampliación de plantas depuradoras, sistemas de desagües cloacales, y sistemas de agua potable; la Fuerza Aérea Argentina con el alistamiento operacional en el marco del Fondo Nacional de la Defensa (FONDEF); la Secretaría de Educación con las acciones de Fortalecimiento Edificio de Jardines Infantiles; la Secretaría de Transporte para la Mejora Integral del Ferrocarril General Roca, Ramal Constitución - La Plata, y para la elevación de viaducto, prolongación de tendido ferroviario y construcción de la nueva Estación Terminal Constitución - Belgrano Sur; la Secretaría de Obras Públicas con la construcción de 10 Radares Meteorológicos Argentinos y por otra parte, Construcción Acueducto San Javier - Etapa San Javier en Tostado, Provincia de Santa Fe; y la Jefatura de Gabinete con las iniciativas de Inclusión Digital e Innovación de los Servicios Públicos.

## 2- Según Fuente de Financiamiento

Al considerarse las distintas fuentes de financiamiento se destaca que el 57,7% del gasto de la IRD se financió con Tesoro Nacional, de acuerdo al siguiente detalle:

**Cuadro N°4 Ejecución de la Inversión Real Directa por Fuente Financiamiento al 31/12/2024 (en millones de \$)**

Fuente de Financiamiento	Crédito Inicial	Crédito Vigente	Devengado	Composición del Gasto	% Ejecución
Tesoro Nacional	374.787,4	475.192,3	274.279,6	37,6%	57,7%
Financiamiento Externo	166.917,8	308.566,0	210.131,9	28,8%	68,1%
Recursos Afectación Específica	154.093,1	223.674,2	73.087,1	10,0%	32,7%
Transferencias Internas	125.492,3	150.760,7	121.718,0	16,7%	80,7%
Crédito Interno	53.618,0	66.674,0	33.231,8	4,6%	49,8%
Recursos Propios	19.787,5	34.325,5	16.231,9	2,2%	47,3%
<b>TOTAL</b>	<b>894.696,2</b>	<b>1.259.192,6</b>	<b>728.680,3</b>	<b>100,0%</b>	<b>57,9%</b>

El **Tesoro Nacional** financió, entre otras, a la Comisión Nacional de Energía Atómica para la construcción del Reactor RA-10 (\$32.113,8 millones) y del Reactor de Baja Potencia Carem Fase II (\$27.362,0 millones); al Ministerio de Seguridad para la planificación logística y equipamiento federal (\$31.270,6 millones); a la Dirección Nacional de Vialidad principalmente para el mantenimiento por administración y atención de emergencias en rutas varias (\$20.278,6 millones) y a la Comisión Nacional de Actividades Espaciales (\$25.552,1 millones) para las misiones satelitales (\$14.888,3 millones) y la construcción de vehículos lanzadores Tronador II (\$8.400,1 millones). Respecto de las fuentes de **Financiamiento Externo** se destaca el gasto del Ministerio de Salud (\$42.303,6 millones); la Dirección Nacional de Vialidad (\$48.443,0 millones) principalmente para la construcción de autopistas y autovías (\$33.483,8 millones) y para la ejecución obras de rehabilitación y mantenimiento en red por sistema de gestión integral (\$12.360,6 millones) y del Ente Nacional de Obras Hídricas de Saneamiento (\$30.335,2 millones). En relación con los **Recursos con Afectación Específica**, \$49.437,2 millones se destinaron a las acciones de la DNV, seguido por el gasto del Consejo de la Magistratura (\$12.572,9 millones). Por otra parte, el gasto en **Transferencias Internas** correspondió casi en su totalidad a obras de la Dirección Nacional de Vialidad (\$120.327,8 millones) principalmente para la ejecución obras de mantenimiento y rehabilitación en red por administración (\$59.005,9 millones) y para la construcción de autopistas y autovías (\$23.889,8 millones).

### 3- Según Ubicación Geográfica

La IRD abarca todo el territorio nacional, destacándose las erogaciones efectuadas en la Ciudad Autónoma de Buenos Aires y las provincias de Buenos Aires, Córdoba, Río Negro y Entre Ríos, que concentraron el 64,5% de la inversión total. En el caso de la **Ciudad Autónoma de Buenos Aires** (\$278.962,6 millones) debe considerarse que una gran cantidad de gastos registrados en CABA, no se ejecutan en el ámbito territorial de la jurisdicción, tratándose de casos donde el domicilio de la firma contratista se ubica mayormente en esta jurisdicción.

En la provincia de **Buenos Aires** se ejecutaron \$109.501,0 millones, destacándose la construcción del Reactor RA-10 en el marco de la Comisión Nacional de Energía Atómica (\$36.223,1 millones). Por otro lado, se destaca el gasto de la Dirección Nacional de Vialidad (\$35.123,3 millones), en particular para la Construcción de Autopistas y Autovías. En la provincia de **Córdoba** se ejecutaron \$26.055,3 millones, destinados principalmente a Autopista Ruta

Nacional N° 8 Río Cuarto – Holmberg (\$5.684,9 millones) de la DNV y a las misiones satelitales (\$6.214,0 millones) y a la construcción de vehículos lanzadores Tronador II (\$6.215,5 millones) de la Comisión Nacional de Actividades Espaciales. En la provincia de **Río Negro** se ejecutaron \$24.251,5 millones, de los cuales \$7.233,9 millones competen a gastos en las misiones satelitales, \$2.410,0 millones a la construcción de vehículos lanzadores Tronador II y \$2.035,0 millones a la construcción del satélite SAOCOM 2 A/B, todo en el marco de la Comisión Nacional de Actividades Espaciales. Por último, en la provincia de **Entre Ríos** se ejecutaron \$24.389,2 millones, de los cuales \$12.360,6 millones se ejecutaron para la Malla 513C - Ruta Nacional N° 0012, Tramo: Acceso Galarza - Intersección Ruta Provincial N° 32 y \$4.155,5 millones en el Corredor Ruta Nacional N° 18 Paraná - Concordia.

## II- EJECUCIÓN FÍSICA DE LOS PROYECTOS DE INVERSIÓN

En el presente apartado se analiza la ejecución de los proyectos de inversión, considerando un subconjunto de iniciativas de gran envergadura en la cartera de 2024:

**Cuadro N° 5: Principales Proyectos de Inversión ordenados según Costo Total (en millones de pesos)**

Programas/Proyectos	Costo Total (CT)*	Devengado 31/12/2024
Proyectos de la Dirección Nacional de Vialidad	3.186.291,6	229.002,7
Construcción de Reactor de Baja Potencia CAREM - Fase II	862.264,3	30.945,0
Misiones Satelitales: Misión SAOCOM y Misión SABIAMAR	259.253,5	24.271,7
Construcción de Reactor RA-10	163.088,4	36.237,8
Construcción de Jardines de Infantes	39.989,8	10.942,4
<b>Total (Proyectos de gran envergadura)</b>	<b>4.510.887,5</b>	<b>331.399,5</b>

(\*) Costo total de obras de inversión extraído de BAPIN. En algunos casos, el gasto efectivo puede superar el costo total estimado.

A continuación se describen los proyectos de inversión citados en el cuadro anterior, ordenados en función del organismo ejecutor:

### *Dirección Nacional de Vialidad (DNV):*

Se lleva adelante la ampliación de la capacidad y seguridad de la red troncal por medio del Plan Vial Nacional mediante obras nuevas y obras de mantenimiento. En la construcción de autopistas, se encontraban en construcción en el trimestre 377,47 kilómetros en distintas obras de inversión con un total de 10,96 kilómetros construidos. Asimismo, en el marco de los Sistemas de Recuperación y Mantenimiento de Mallas Viales los kilómetros rehabilitados alcanzaron a 1.395,12, en promedio, al 31/12.

Por otra parte, en las Obras de Repavimentación se encontraban en ejecución 258,41 kilómetros con 38,53 kilómetros construidos. Asimismo, en las acciones de Reparación y Construcción de Puentes y Alcantarillas al 31/12/24 estuvieron en construcción 1.410,7 metros de obras en puentes con 210 metros construidos. Respecto de las intervenciones en ejecución por Convenio con Provincias, al 31/12 se finalizaron dos iniciativas y 3 se encontraban en ejecución.

En relación a la Construcción de Rutas Seguras, se encontraban en construcción 132,63 kilómetros, mientras la Construcción de Túneles y Puentes Grandes registró 11,92 kilómetros en

ejecución de obras especiales de Accesibilidad y Conectividad Vial y 740 metros en construcción de obras especiales de Accesibilidad y Conectividad en Puentes y Túneles.

En el programa Construcción y Puesta en Valor de Infraestructura de Apoyo y Soporte al Plan Vial Nacional en el cuarto trimestre no se encontraban obras civiles en ejecución. Por último, en el programa Mantenimiento y Reparación de Obras de Arte se encontraba en ejecución 1 intervención con dos intervenciones finalizadas.

*Comisión Nacional de Actividades Espaciales (CONAE):*

**Misiones Satelitales (Etapa I y III):** Al 31/12/24 en el marco del Plan Espacial Nacional se realizaron inversiones en el Proyecto Misiones Satelitales, cuya composición se expone a continuación:

**Cuadro Nº 6: Misiones Satelitales en Curso**

Satélite	Misión	Socios
Satélite Argentino de Observación con Microondas (SAOCOM)	Observación de la tierra	Italia, Bélgica y Brasil
Satélite Argentino Brasileño para la Información del Mar (SABIAMAR)	Observación de la tierra	Brasil

Respecto de la serie SAOCOM 1, Satélite Argentino de Observación con radar de Microondas, formada por el satélite SAOCOM 1ª y por el satélite SAOCOM 1B, que llevan a bordo un Radar de Apertura Sintética (SAR) en banda L, compuesto por 7 paneles con una superficie total de 35 metros cuadrados y un peso de 1,5 toneladas. El objetivo es generar información útil para prevenir, monitorear, mitigar y evaluar catástrofes naturales o antrópicas y proveer datos sobre humedad de suelo, con beneficios para la actividad productiva nacional, entre otros. Los satélites SAOCOM contribuyen a la gestión de emergencias y al desarrollo económico. La obra cuenta con un avance físico acumulado de 100,0%. Por otra parte, la Misión SABIAMAR se dedica esencialmente a la productividad marina, costas y estuarios, cuyo satélite constará con instrumentos argentinos en el rango óptico y térmico. La obra alcanzó al 31/12 un avance físico acumulado de 98,0%.

*Comisión Nacional de Energía Atómica (CNEA):*

**Construcción Reactor RA-10:** A través de la construcción de este reactor, se asegurará el autoabastecimiento de radioisótopos de uso médico, contando con capacidad para atender buena parte de la demanda de América Latina; consolidará las capacidades para desarrollos tecnológicos de punta en la industria nuclear y convencional; y abrirá un nuevo horizonte de investigaciones en ciencias básicas y aplicaciones basadas en el uso de técnicas neutrónicas avanzadas. Al 31/12/24, el proyecto registra un avance físico acumulado de 81,31% en función del inicio de la obra civil del edificio que albergará al reactor y la consolidación de las tareas de ingeniería del proyecto y una ejecución financiera acumulada de \$68.695,4 millones.

**Construcción de Reactor de Baja Potencia CAREM - Fase II:** es un proyecto de central nuclear de baja potencia concebida con un diseño de última generación. Las posibles aplicaciones de una central de este tipo son variadas y comprenden desde el suministro de energía en regiones aisladas, provisión de energía para desalinización de agua de mar, hasta su utilización como laboratorio de investigación y de entrenamiento para operadores de grandes



centrales nucleares, entre otras. Al 31/12/24 se registra un avance físico acumulado de 64,14% y una ejecución financiera acumulada de \$82.291,5 millones.

#### Secretaría de Educación

**Construcción de Jardines:** Se impulsa la mayor escolarización y mejora de la infraestructura en el nivel inicial, conforme la construcción de nuevas aulas y establecimientos en distintas provincias de la República Argentina.

### III- MAQUINARIA, EQUIPOS y OTROS

En el presente apartado se analizan las acciones más relevantes relativas a los gastos de inversión directa sin considerar las obras (analizadas en el apartado precedente). El gasto al 31/12/24 ascendió a \$283.181,0 millones, financiado principalmente por Tesoro Nacional (51,4%), seguido por Crédito Externo (30,2%), Recursos con Afectación Específica (11,9%) y Recursos Propios (4,9%), exponiéndose los diversos conceptos que representan el 78,5% del gasto en maquinaria, equipos y otros al 31/12/24.

**Cuadro Nº7: Principales Gastos de Inversión excluidos proyectos al 31/12/24 (en millones de pesos)**

Concepto	- según crédito vigente-		Devengado	Composición del Gasto	% Ejecución
	Crédito Inicial	Crédito Vigente			
Equipamiento para Salud	20.042,3	79.174,5	63.421,9	22,4%	80,1%
Acciones para la Seguridad	39.474,3	73.908,8	65.155,0	23,0%	88,2%
Acciones para la Defensa	35.894,8	46.699,7	44.329,7	15,7%	94,9%
Equipamiento para el Servicio de Justicia	7.832,2	32.762,8	27.740,1	9,8%	84,7%
Fortalecimiento del Transporte	22.455,9	23.657,4	17.624,8	6,2%	74,5%
Equipamiento para la Ciencia, Tecnología e Innovación	15.771,9	21.422,2	10.115,4	3,6%	47,2%
Administración Gubernamental	9.505,9	17.993,5	8.966,1	3,2%	49,8%
Equipamiento Asociado a Dirección Ejecutiva	11.945,9	17.039,7	7.957,3	2,8%	46,7%
<b>Subtotal</b>	<b>162.923,2</b>	<b>312.658,4</b>	<b>245.310,3</b>	<b>86,6%</b>	<b>78,5%</b>
Otros	184.894,2	162.325,3	37.870,6	13,4%	23,3%
<b>Total</b>	<b>347.817,4</b>	<b>474.983,7</b>	<b>283.181,0</b>	<b>100,0%</b>	<b>59,6%</b>

#### Equipamiento para Salud

Respecto del gasto en equipamiento para salud, se ejecutaron \$63.421,9 millones (80,1% del total devengado en equipamiento) de los cuales \$60.434,8 millones se devengaron en el marco de las acciones del Ministerio de Salud, principalmente en el marco de las acciones para el manejo de enfermedades crónicas no transmisibles - REDES (\$42.303,6 millones) y al desarrollo de seguros públicos de salud (\$10.844,4 millones).

#### Acciones para la Seguridad

Al 31/12/24 la ejecución del gasto relacionado a la Seguridad Interior resultó de \$66.899,4 millones (23,0% del gasto global en equipamiento), destacándose las adquisiciones del Ministerio de Seguridad en el marco de las acciones de planificación logística y equipamiento federal (\$31.270,6 millones) y para la conducción de los proyectos especiales en seguridad pública (\$18.707,8 millones).

### *Acciones para la Defensa*

El gasto realizado en materia de inversión por las Fuerzas de Defensa, alcanzó \$20.557,6 millones al 31/12/24, el 15,7% del total en equipamiento, principalmente destinado al gasto del Fondo Nacional de la Defensa (FONDEF) en el marco de las acciones de Alistamiento Operacional de la Fuerza Aérea (\$19.792,7 millones) y para el Mantenimiento, Producción y Soporte Logístico para la Defensa Aérea (\$9.856,7 millones). Entre los principales proyectos se pueden destacar: la recuperación de 34 Aeronaves de Transporte de corto y mediano alcance en la II Brigada Aérea, la incorporación de 6 aeronaves de transporte mediano de mediano alcance y la incorporación de 5 radares primarios 3d de largo alcance fijos. Asimismo, se destaca el equipamiento para el Alistamiento Operacional del Ejército (\$11.055,9 millones), que incluye la incorporación de un sistema automatizado de tiro para la artillería de campaña (SATAC) y la reposición del equipamiento de guarnición.

### *Equipamiento para el Servicio de Justicia*

En relación con este destino, al 31/12/24 se devengaron \$27.740,1 millones que corresponden al 9,8% del total del gasto en equipamiento. Al respecto, los conceptos con mayor impacto en el total del gasto, corresponden al equipamiento del Consejo de la Magistratura (\$10.898,2 millones) principalmente para gestión y servicios de apoyo tecnológico y estadístico. Asimismo, se devengaron \$9.250,5 millones, en el marco del ejercicio de la acción pública y defensa de la legalidad de la Procuración General de la Nación.

### *Fortalecimiento del Transporte*

En relación con el Fortalecimiento del Transporte, al 31/12/24 se devengaron \$17.624,8 millones que corresponden al 6,2% del total del gasto en equipamiento. Dentro de este monto, los conceptos con mayor impacto presupuestario corresponden a la Dirección Nacional de Vialidad por \$15.986,4 millones para mantenimiento y equipos en el marco de la ejecución obras de mantenimiento y rehabilitación en red por administración.

### *Equipamiento para la Ciencia, Tecnología e Innovación*

Al 31/12/24 se destinaron \$10.115,4 millones a equipos para ciencia, técnica e innovación, 3,6% del total destinado a equipamiento. Al respecto, \$2.520,3 millones financiaron equipamiento para la Administración Nacional de Laboratorios e Institutos de Salud Dr Carlos G. Malbrán en acciones prevención, control e investigación de patologías en salud; \$1.504,7 millones para la Investigación Aplicada, Innovación y Transferencias de Tecnologías en el marco del Instituto Nacional de Tecnología Agropecuaria; y \$1.125,6 millones al funcionamiento y mantenimiento de bases y refugios, en relación con las acciones de Sostén Logístico Antártico.

### *Administración Gubernamental*

Respecto de las acciones de administración gubernamental, al 31/12/24 se devengaron \$8.966,1 millones en su mayoría en las acciones correspondientes al Registro Nacional de las Personas destinado a la identificación, registro y clasificación del potencial humano nacional

(\$4.476,3 millones) y el equipamiento de la Dirección Nacional de Migraciones (\$4.254,3 millones) para el control de ingresos y egresos, admisión y permanencia de personas dentro del Territorio.

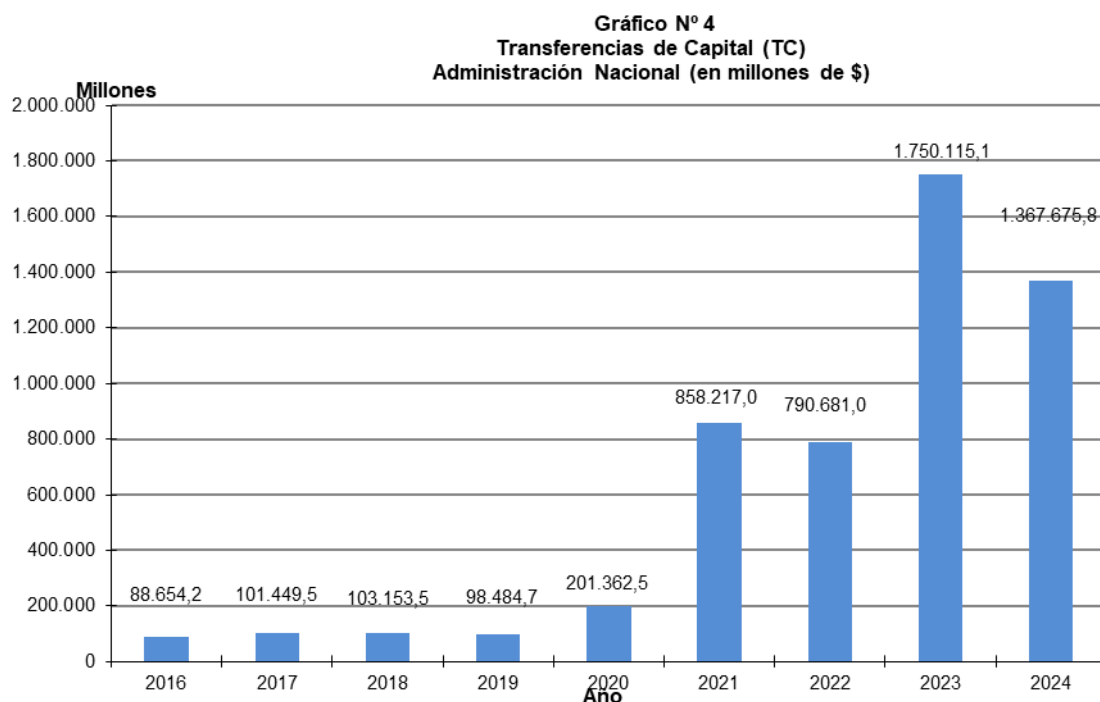
*Equipamiento Asociado a Dirección Ejecutiva*

Al 31/12/24 se destinaron \$7.957,3 millones para el equipamiento en el marco de acciones de administración general, entre las que se destaca el gasto en la inclusión digital e innovación de los servicios públicos por \$3.777,6 millones (47,5% del total) para la adquisición de infraestructura tecnológica para los centros de datos de la Jefatura de Gabinete de Ministros y \$1.593,6 millones para el mismo destino en el marco de las acciones de la Secretaría de Innovación, Ciencia y Tecnología.

## CAPÍTULO II: TRANSFERENCIAS DE CAPITAL

### I- EJECUCIÓN DE LAS TRANSFERENCIAS DE CAPITAL

La ejecución de las Transferencias de Capital en el período 2016-2024 se puede apreciar en el siguiente gráfico<sup>2</sup>.



#### 1- Según Nivel Institucional

En lo que respecta a su ejecución, las transferencias de capital fueron realizadas, en su mayor parte, por la Administración Central, según se observa en el siguiente cuadro:

**Cuadro N°8: Ejecución de las Transferencias de Capital al 31/12/2024 (en millones de \$)**

NIVEL INSTITUCIONAL	Crédito Inicial	Crédito Vigente	Devengado	Composición del Gasto	% de ejecución
Administración Central	1.931.706,8	2.381.589,2	1.329.748,5	97,2%	55,8%
Organismos Descentralizados	175.159,6	103.859,4	37.927,3	2,8%	36,5%
<b>TOTAL</b>	<b>2.106.866,4</b>	<b>2.485.448,6</b>	<b>1.367.675,8</b>	<b>100,0%</b>	<b>55,0%</b>

A continuación, se expone una tabla que muestra las dependencias con mayor ejecución de transferencias de capital al 31/12/24 y la variación interanual respecto al ejercicio 2023:

**Cuadro Nº 9: Ejecución Transferencias de Capital al 31/12/24**  
(en millones de pesos) – según Ejecución 2024

<b>Organismo</b>	<b>Ejecución 2023</b>	<b>Ejecución 2024</b>	<b>Variación</b>
Obligaciones a Cargo del Tesoro	593.327,1	491.935,5	-17,1
Secretaría de Energía	65.142,7	470.895,8	622,9
Secretaría de Desarrollo Territorial, Hábitat y Vivienda	288.600,1	174.189,8	-39,6
Secretaría de Obras Públicas	236.915,6	46.399,5	-80,4
Secretaría de Innovación, Ciencia y Tecnología	43.986,4	28.141,6	-36,0
Secretaría de Educación	78.544,0	20.363,6	-74,1
Secretaría de Transporte	62.388,9	20.192,1	-67,6
Ministerio del Interior	36.897,7	18.106,9	-50,9
Ente Nacional de Obras Hídricas de Saneamiento (ENOHSA)	46.912,0	17.491,4	-62,7
Ministerio de Salud	7.132,7	12.452,2	74,6
<b>Subtotal</b>	<b>1.466.329,1</b>	<b>1.310.410,8</b>	<b>-10,6</b>
Otros	283.786,0	57.265,0	-79,8
<b>Total Transferencias de Capital</b>	<b>1.750.115,1</b>	<b>1.367.675,8</b>	<b>-21,9</b>

En lo que respecta al periodo 2024, la jurisdicción Obligaciones a Cargo de Tesoro realizó transferencias a Energía Argentina S.A. por \$250.610,0 millones, a Agua y Saneamientos Argentinos S.A. (AYSA S.A.) por \$114.619,0 millones, a Administración de Infraestructuras Ferroviarias S.E. por \$67.450,9 millones, a EDUCAR S.E. por \$31.665,8, a Operador Ferroviario S.E. \$16.100,0 millones y a la Autoridad de la Cuenca Matanza Riachuelo por \$6.505,0 millones.

Por el lado de la Secretaría de Energía, la misma realizó erogaciones por \$470.895,8 millones, de los cuales \$440.206,4 millones fueron destinados como Apoyo al Proyecto de Reversión del Gasoducto Norte, realizado como Obras Complementarias al Gasoducto Presidente Néstor Kirchner.

La Secretaría de Desarrollo Territorial, Hábitat y Vivienda realizó asistencias financieras por \$174.189,8 millones, de los cuales \$87.653,9 millones se destinaron al Fondo Fiduciario para la Vivienda Social y \$81.461,3 millones se destinaron al Fondo Fiduciario Programa Crédito Argentino del Bicentenario para la Vivienda Única Familiar (Pro.Cre.Ar).

La Secretaría de Obras Públicas ejecutó \$46.399,5 millones en concepto de: Asistencia para Obras del Sistema Riachuelo en el marco del Desarrollo Sustentable de la Cuenca Matanza – Riachuelo (\$18.796,5 millones), Infraestructura Penitenciaria (\$4.623,2 millones), Programa de Desarrollo de los Servicios de Agua y Saneamiento - Plan Belgrano (\$4.448,6 millones), Programa de Desarrollo de Infraestructura Municipal (\$4.009,0 millones), Infraestructura Hídrica del Norte Grande (\$3.615,0 millones), y el Apoyo para el Desarrollo de la Infraestructura Universitaria (\$2.655,1 millones), entre otros.

La Secretaría de Innovación, Ciencia y Tecnología devengó \$28.141,6 millones, en concepto de Apoyo para el Desarrollo y Fabricación del Sistema Satelital Geoestacionario de Telecomunicaciones Segunda Generación (\$27.175,5 millones), y el restante para el Programa de Innovación Federal.

<sup>2</sup> Con el objeto de poder comparar la serie, se excluyó para el período 2016/2017 la ejecución del Fondo Federal Solidario y para el período 2016/2020 la ejecución del FEDEI.

La Secretaría de Educación devengó \$11.216,7 millones en concepto de Infraestructura y Equipamiento, destinando \$7.676,6 millones para Reparaciones Menores y Mobiliario Escolar, y \$3.540,1 millones para Construcción y Equipamiento Escolar. Además, se destinaron \$8.065,7 millones para Aplicación del Fondo Nacional para la Educación Técnico Profesional.

La Secretaría de Transporte devengó \$20.192,1 millones, de los cuales \$12.371,6 millones se destinaron a la Modernización del Transporte Ferroviario de Pasajeros en Buenos Aires, en la Línea Mitre, y \$7.818,5 millones tuvieron como destino la Renovación Integral del Ramal M correspondiente al Ferrocarril Belgrano Sur, tramo Tapiales – Marinos del Crucero General Belgrano.

El Ministerio del Interior realizó transferencias al Fondo Fiduciario Federal de Infraestructura Regional para Transporte por \$8.103,3 millones, y a las provincias por el monto de \$7.434,1 millones en concepto del Fortalecimiento de la Gestión Provincial. Por otro lado, se ejecutaron \$2.569,5 millones en concepto de Asistencia Financiera para la Mejora de los Gobiernos Locales, a través de la iniciativa “Municipios de Pie”.

El Ente Nacional de Obras Hídricas y Saneamiento (ENOHSA) realizó transferencias por \$17.491,4 millones, de las cuales \$10.563,2 millones se destinaron a provincias para obras de infraestructura de agua potable y desagües en áreas urbanas, y por otro lado, se realizaron transferencias a las administraciones provinciales por \$6.392,4 millones para el desarrollo de obras de saneamiento y agua potable del Programa Federal de Saneamiento (PROFESA). Además, de las transferencias en el marco del Plan Argentina Hace por \$535,7 millones para el Desarrollo de Infraestructura de Agua Potable y Saneamiento.

Por último, en cuanto al Ministerio de Salud, las erogaciones del mismo como asistencias financieras fueron de \$12.452,2 millones, y las mismas estuvieron destinadas a las provincias para financiar el funcionamiento de distintos hospitales, cómo: Hospital El Cruce de Florencio Varela (\$5.300,0 millones), Hospital Garrahan (\$3.658,3 millones), Hospital de Alta Complejidad del Bicentenario Esteban Echeverría (\$2.045,8 millones), y al Hospital Presidente Néstor Kirchner (\$1.059,5 millones). Por otro lado, se destinaron \$196,3 millones hacia el Instituto Nacional de Servicios Sociales para Jubilados y Pensionados en concepto de Acciones Vinculadas a la Gestión por Resultados en Salud para la Atención de la Población Adulta Mayor.

## 2- Según Fuente de Financiamiento

**Cuadro N°10: Ejecución de las Transferencias de Capital por Fuente Financiamiento al 31/12/2024 (en millones de \$)**

Fuente Financiamiento	Crédito Inicial	Crédito Vigente	Devengado	Composición del Gasto	% de ejecución
Tesoro Nacional	1.062.264,9	1.309.818,3	687.126,0		50,2%
Financiamiento Externo	514.539,5	916.028,9	595.188,8		43,5%
Crédito Interno	416.268,8	166.250,7	54.780,4		4,0%
Recursos con Afectación Específica	81.980,6	83.006,6	20.845,7		1,5%
					25,1%

Recursos Propios	25.822,9	554,5	538,6	0,0%	97,1%
Transferencias Internas	5.989,6	9.789,6	9.196,3	0,7%	93,9%
<b>TOTAL</b>	<b>2.106.866,4</b>	<b>2.485.448,6</b>	<b>1.367.675,8</b>	<b>100,0%</b>	<b>55,0%</b>

El **Tesoro Nacional** concentró el mayor de su gasto en las transferencias a Energía Argentina S.A. (\$250.610,0 millones), a Agua y Saneamientos Argentinos S.A. (\$114.619,0 millones), al Fondo Fiduciario para la Vivienda Social (\$87.653,9 millones) y al Fondo Fiduciario Programa Crédito Argentino del Bicentenario para la Vivienda Única Familiar Pro.Cre.Ar (\$36.391,8 millones). Además, en el marco de la Asistencia Financiera a Empresas del Sector Ferroviario, se realizaron transferencias a Administración de Infraestructuras Ferroviarias S.E. (\$67.450,9 millones) y a Operador Ferroviario S.E. (\$16.100,0 millones). Por otro lado, se transfirieron fondos para el funcionamiento de distintos hospitales (\$12.255,9 millones), destacándose el Hospital El Cruce de Florencio Varela, Hospital Garrahan y Hospital de Alta Complejidad del Bicentenario Esteban Echeverría, entre otros. Para finalizar, y en relación a la Asistencia Técnico - Financiera y el Desarrollo de Infraestructura para el Saneamiento, se realizaron transferencias para obras agua potable y desagües en áreas urbanas (\$10.563,2 millones) y al Desarrollo de Obras de Saneamiento y Agua Potable del Programa Federal de Saneamiento - PROFESA (\$6.302,2 millones).

En lo que refiere a **financiamiento externo**, la ejecución del período correspondió, prácticamente, en un 100,0% a **Crédito Externo**, y fue aplicado principalmente a las Asistencias Financieras a Empresas Públicas, particularmente, a la empresa Energía Argentina S.A. por \$440.206,4 millones, con el fin de dar Apoyo al Proyecto de Reversión del Gasoducto Norte, a la empresa Agua y Saneamientos Argentinos S.A. (AYSA S.A.) por \$46.967,4 millones para Obras del Sistema Riachuelo y para la Ejecución de Obras de Agua Potable y Saneamiento para el AMBA, y además para la Empresa Argentina de Soluciones Satelitales S.A. (AR-SAT) por \$27.175,5 millones como Apoyo para el Desarrollo y Fabricación del Sistema Satelital Geoestacionario de Telecomunicaciones Segunda Generación. Por otro lado, se transfirieron \$28.131,8 millones a las provincias, con el fin de Desarrollar la Infraestructura Hidráulica, impactado tanto en la infraestructura Hídrica en el Norte Grande, como el Desarrollo de los Servicios de Agua y Saneamiento, en el marco del Plan Belgrano; además se buscó promover el Fortalecimiento de la Gestión Provincial, el Mejoramiento Integral del Hábitat y Mejoramientos de Barrios (PROMEBA V), el Programa de Desarrollo de Infraestructura Municipal y el Desarrollo de Áreas Metropolitanas del Interior, entre otros. Asimismo, desde la Secretaría de Transporte, se transfirieron \$27.047,5 a la empresa Administración de Infraestructuras Ferroviarias S.E. para la Modernización del Transporte Ferroviario de Pasajeros en Buenos Aires, a través de la Línea Mitre y la Renovación Integral del Ramal M del Ferrocarril Belgrano Sur, Tramo Tapiales - Marinos del Crucero-General.

El **Crédito Interno** financió solamente transferencias al: Fondo Fiduciario Programa Crédito Argentino del Bicentenario para la Vivienda Única Familiar (Pro.Cre.Ar) por \$45.069,6 millones; a las Provincias por \$9.083,9 millones para la Consolidación Urbana, Mejoramiento de

Barrios y Puesta en Valor de Centralidades, específicamente para Infraestructura Penitenciaria, para la Aplicación del Fondo Nacional para la Educación Técnico Profesional y para el Desarrollo de Obras de Infraestructura Hídrica; a los Gobiernos Locales a través de la iniciativa “Municipios de Pie” para el mejoramiento de la Infraestructura Social de los municipios por \$555,1 millones; entre otros.

### 3- Según Ubicación Geográfica

Las transferencias de capital se concentraron, fundamentalmente, en la Ciudad Autónoma de Buenos Aires y en las provincias de Buenos Aires, Córdoba y Tucumán (56,9% del monto global). En el caso de la **Ciudad Autónoma de Buenos Aires** (\$687.077,4 millones) debe considerarse que diversas iniciativas no se ejecutan en el ámbito territorial de la jurisdicción, pero se imputan allí por estar constituido el domicilio legal de los receptores de las transferencias.

En la provincia de **Buenos Aires** (\$68.077,4 millones) se destacaron, entre otras, las transferencias a la Empresa Argentina de Soluciones Satelitales S.A. (AR-SAT) (\$27.175,5 millones), a Administración de Infraestructuras Ferroviarias S.E. (\$13.410,9 millones), a las provincias (\$10.662,4 millones), a las Autoridades de la Cuenca Matanza Riachuelo (\$5.502,1 millones). En la provincia de **Córdoba** (\$12.710,6 millones) se destacaron las transferencias para las Administraciones Provinciales, en Apoyo al Desarrollo de Obras de Saneamiento y Agua Potable y al desarrollo de Obras de Infraestructura de Agua Potable y Desagües en Áreas Urbanas; asimismo, se realizaron transferencias para Cooperativas de Servicios Públicos, Transferencias a personas, y Asistencia Financiera para la Mejora de los Gobiernos Locales a través de la iniciativa “Municipios de Pie”, para Infraestructura Social. En total, estas transferencias correspondieron al 95,0% del total de las transferencias a la provincia (\$12.071,1 millones). Por último, en la provincia de **Tucumán** (\$10.811,9 millones), se destacan las transferencias a las provincias por \$9.593,6 millones, que representa un 88,7% del total de las erogaciones, en concepto de Asistencia Financiera para Infraestructura Penitenciaria, para Fortalecimiento de la Gestión Provincial, y Acciones para la Mejora y Desarrollo de la Infraestructura Municipal.

### 4- Según Beneficiario

Se presenta a continuación un detalle de los fondos transferidos al 31/12/24, de acuerdo a la naturaleza del beneficiario:

**Cuadro Nº 11: Ejecución por Beneficiario al 31/12/24 (en millones de pesos)**

<b>Beneficiario</b>	<b>Devengado</b>	<b>Composición del Gasto</b>
Sector Público Empresarial	1.047.675,8	76,6%
Fondos Fiduciarios y otros Entes	186.137,9	13,6%
Gobiernos Provinciales	91.664,1	6,7%
Gobiernos Municipales	8.567,5	0,6%
Universidades Nacionales	3.359,7	0,2%



Otros	30.270,9	2,2%
<b>Total</b>	<b>1.367.675,8</b>	<b>100,0%</b>

En el cuadro precedente se destaca el impacto de las erogaciones al Sector Público Empresarial, a los Fondos Fiduciarios y otros Entes; y a gobiernos provinciales. En lo que respecta a las transferencias con destino al **Sector Público Empresarial**, se destacan, entre otras, las asistencias financieras a las firmas Energía Argentina S.A. (\$708.937,3 millones), AySA (\$161.586,4 millones), Administración de Infraestructuras Ferroviarias S.E. (\$94.498,4 millones), EDUCAR S.E. (\$31.665,8 millones), Empresa Argentina de Soluciones Satelitales S.A. (AR-SAT) (\$27.575,5 millones), y a Operador Ferroviario S.E. (\$16.100,0 millones), acumulando el 99,3% de la categoría.

Dentro de los **Fondos Fiduciarios**, sobresale el Fondo Fiduciario para la Vivienda Social (\$87.653,9 millones), el Fondo Fiduciario Programa Crédito Argentino del Bicentenario para la Vivienda Única Familiar (Pro.Cre.Ar.) (\$81.461,3 millones), el Fondo Fiduciario Federal de Infraestructura Regional (\$8.103,3 millones) y a la Autoridad de Cuenca Matanza Riachuelo (\$6.505,0 millones).

Respecto de las transferencias a **Gobiernos Provinciales** se destacan las mismas para la asistencia técnico - financiera y desarrollo de infraestructura para el saneamiento (\$16.865,4 millones), en particular las destinadas en obras de infraestructura de agua potable y desagües en áreas urbanas (\$10.563,2 millones), y al PROFESA (\$6.302,2 millones). Asimismo, se destacan las transferencias para el Desarrollo de la Infraestructura Hidráulica en el Norte Grande, en el marco del Plan Belgrano (\$6.729,5 millones), y los gastos en Infraestructura y Equipamiento (\$5.513,1 millones), entre otras transferencias. Además, se realizaron transferencias que tienen como destino el funcionamiento de distintos hospitales públicos por \$12.255,9 millones. Y finalmente, es importante mencionar las erogaciones para Reparación y compra de Mobiliario Escolar (\$7.676,6 millones) y para Construcciones y Equipamiento Escolar (\$3.540,1 millones).

## II- DETALLE DE LA EJECUCIÓN DE LAS TRANSFERENCIAS DE CAPITAL

En el presente apartado se analizan las acciones más relevantes financiadas por transferencias de capital que efectúa la Administración Pública Nacional, considerando un subconjunto de iniciativas que representa el 91,1% del gasto de transferencias de capital realizado al 31/12/24:

**Cuadro Nº 12: Principales transferencias de capital al 31/12/24 (en millones de pesos) - según crédito vigente**

Concepto	Crédito Inicial	Crédito Vigente	Devengado	Composición del Gasto	% de Ejecución
Asistencia Financiera al Sistema Energético	560.125,7	1.052.290,7	721.505,8	52,8%	68,6%
Acciones de Vivienda	435.832,4	428.224,3	182.635,3	13,4%	42,6%
Infraestructura Hídrica y Saneamiento	320.718,1	351.339,1	145.234,0	10,6%	41,3%
Políticas de Transporte	281.534,5	189.947,6	114.522,6	8,4%	60,3%

Infraestructura y Equipamiento Educativo	105.307,4	133.501,3	58.717,3	4,3%	44,0%
Infraestructura en la Cuenca Matanza Riachuelo	28.759,6	30.000,2	25.399,4	1,9%	84,7%
<b>SubTotal</b>	<b>1.732.277,7</b>	<b>2.185.303,2</b>	<b>1.248.014,4</b>	<b>91,3%</b>	<b>57,1%</b>
Otros	374.588,7	300.145,4	119.661,5	8,7%	39,9%
<b>Total</b>	<b>2.106.866,4</b>	<b>2.485.448,6</b>	<b>1.367.675,8</b>	<b>100,0%</b>	<b>55,0%</b>

### Asistencia Financiera al Sistema Energético

Al 31/12/24 el sector energético recibió \$721.505,8 millones en concepto de transferencias de capital, representando el 52,8% de las erogaciones del período bajo análisis; de acuerdo al siguiente detalle:

**Cuadro Nº 13: Principales iniciativas en Asistencia Financiera al Sistema Energético al 31/12/24 (en millones de pesos)**

Beneficiario	Devengado	% Part. Devengado
Energía Argentina S.A.	708.937,3	98,3%
Proyecto de Energía Limpia para Hogares y Comunidades Vulnerables	5.275,4	0,7%
Comisión Técnica Mixta Salto Grande	2.725,7	0,4%
Resto	4.567,4	0,6%
<b>Total</b>	<b>721.505,8</b>	<b>100,0%</b>

De acuerdo a la información del cuadro, se destacan las transferencias a la empresa Energía Argentina S.A. por \$708.937,3 millones, principalmente para Asistencia Financiera para la ejecución de diversas obras de infraestructura energética, como el Apoyo al Proyecto de Reversión del Gasoducto Norte y el Apoyo a la Exploración, Desarrollo y Producción de Gas Natural. Por otro lado, se destinaron transferencias hacia el Proyecto de Energía Limpia para Hogares y Comunidades Vulnerables (\$5.275,4 millones), en el marco de las Acciones para el Uso Racional y Eficiente de la Energía en Sectores Vulnerables. Además, se realizaron transferencias a la Comisión Técnica Mixta Salto Grande (\$2.725,7 millones), destinadas para Acciones de Apoyo al Incremento de Eficiencia del Complejo Hidroeléctrico de Salto Grande.

### Acciones de Vivienda

Al 31/12/24 se devengaron \$182.635,3 millones para la construcción de viviendas, principalmente de fondos fiduciarios para la ejecución de los distintos planes habitacionales. Estas asistencias financieras representaron el 13,4% de las transferencias de capital ejecutadas, indicándose a continuación las iniciativas más destacadas:

**Cuadro Nº 14: Acciones de Vivienda al 31/12/24 (en millones de pesos)**

Iniciativa	Devengado	% Part. Devengado
Fondo Fiduciario para la Vivienda Social	87.653,9	48,0%
PROCREAR	81.461,3	44,6%
Resto	13.520,0	7,4%
<b>Total</b>	<b>182.635,3</b>	<b>100,0%</b>

Conforme al cuadro precedente, se destinaron \$87.653,9 millones (48,0% del total) para el Fondo Fiduciario para la Vivienda Social, que financia programas sociales habitacionales e

infraestructura básica, y por otro lado, se destinaron \$81.461,3 millones para el Fondo PROCREAR que realiza la entrega de créditos hipotecarios para la construcción, ampliación, terminación y refacción de viviendas, como así también para adquirir aquellas que son construidas a través de desarrollos urbanísticos, representando el 44,6% del total devengado.

#### *Infraestructura Hídrica y de Saneamiento*

Las transferencias de capital inherentes a infraestructura hídrica y saneamiento alcanzaron un devengado de \$145.234,0 millones al 31/12/24, de los cuales se destinaron transferencias a Agua y Saneamientos Argentinos S.A. (AYSA S.A.) para ayuda financiera por \$112.885,0 y para obras de Agua Potable en la Cuenca Matanza Riachuelo por \$1.734,2 millones. Por otra parte, las provincias recibieron transferencias por \$29.129,2 millones, principalmente para el apoyo al desarrollo de obras de saneamiento, agua potable, desagües en áreas urbanas e infraestructura hídrica. Asimismo, se transfirieron \$626,0 millones para infraestructura de agua potable y saneamiento en el marco del Plan Argentina Hace.

#### *Políticas de Transporte*

Al 31/12/24 se devengaron \$114.522,5 millones bajo este concepto, destinándose el 82,5% a Administración de Infraestructuras Ferroviarias S.E. para la Ejecución de Planes, Programas y Proyectos para el Mejoramiento del Transporte y Asistencia Financiera, particularmente, para Emergencias Ferroviarias. El 14,1% se destinó a Operador Ferroviario S.E., para asistencia financiera; y, además, se destinó el 2,7% a las Provincias para Ejecución de Obras de Infraestructura Vial Regional.

#### *Infraestructura y Equipamiento Educativo*

Al 31/12/24 se devengaron \$58.717,3 millones en este concepto, con destino a acciones de infraestructura y equipamiento educativo por \$11.216,7 millones, destinándose el 100,0% a instituciones de enseñanza provinciales. Por otro lado, se destinaron \$8.065,7 millones para fomentar la Innovación y el Desarrollo de la Formación Tecnológica, a través de la Aplicación del Fondo Nacional para la Educación Técnico Profesional en distintos Organismos Provinciales. Además, se realizaron transferencias por \$3.997,4 millones, para Clubes de Barrio y Pueblo, en marco del Deporte Comunitario y Competencias. Por último, se destacan transferencias para el Desarrollo de la Infraestructura del Conocimiento por \$2.655,1 millones en Apoyo para el Desarrollo de la Infraestructura Universitaria.

#### *Infraestructura en la Cuenca Matanza Riachuelo*

A través de esta iniciativa se refleja el aporte del Estado Nacional al ente tripartito Autoridad de Cuenca Matanza Riachuelo, como así también las transferencias a gobiernos provinciales y a la empresa AYSA para la realización de obras destinadas mejorar la calidad de vida de los habitantes de la cuenca.

Al 31/12/24 se destinaron \$25.399,4 millones en asistencias financieras, de las cuales el 99,6% se realizaron en el marco de las acciones de ecología y medio ambiente, y el 0,4%

restante en acciones de salud. El mayor beneficiario de las transferencias resultó AYSA S.A. con \$18.796,5 millones (74,0% del total) con el objetivo de dar asistencia para Obras del Sistema Riachuelo en el AMBA. Por otro lado, se transfirió a la Autoridad de Cuenca Matanza Riachuelo por \$6.505,0 millones (25,6% del total) destinados principalmente al desarrollo sustentable de la Cuenca Matanza – Riachuelo, y el 0,4% restante (\$97,9 millones) fue destinado a la Administración Provincial en conceptos de transferencias para el Funcionamiento del Hospital de Cuenca Alta Néstor Kirchner.

---