












Ejecución Físico Financiera

Presupuesto de la Administración Nacional
INVERSION PUBLICA NACIONAL

Primer Trimestre

2016

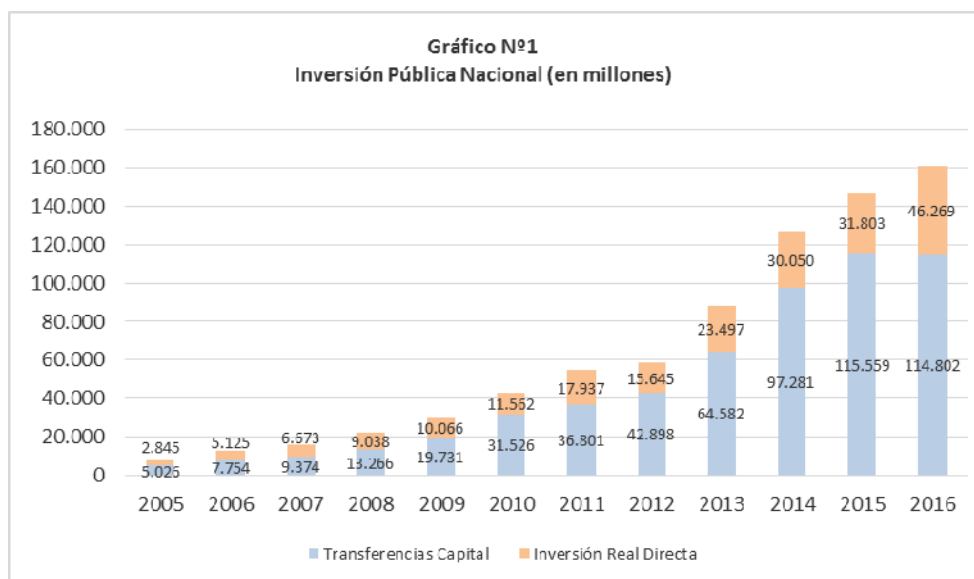
INDICE

INTRODUCCIÓN	1
CAPÍTULO I: INVERSIÓN REAL DIRECTA	
<u>I- EJECUCIÓN DE LA INVERSIÓN REAL DIRECTA AL 31/03/2016</u>	3
1- Según Nivel Institucional	3
2- Según Fuente de Financiamiento	4
3- Según Ubicación Geográfica	4
<u>II- EJECUCIÓN FÍSICA DE LOS PROYECTOS DE INVERSIÓN</u>	5
<u>III- MAQUINARIA, EQUIPOS Y OTROS</u>	11
CAPÍTULO II: TRANSFERENCIAS DE CAPITAL	
<u>I- EJECUCIÓN DE LAS TRANSFERENCIAS DE CAPITAL AL 31/03/2016</u>	13
1- Según Nivel Institucional	13
2- Según Fuente de Financiamiento	14
3- Según Ubicación Geográfica	14
4- Según Beneficiario	15
<u>II- DETALLE DE LA EJECUCIÓN DE LAS TRANSFERENCIAS DE CAPITAL</u>	15
CUADROS ANEXOS	
Cuadro A: Evolución del Crédito de la Inversión Real Directa al 31/03/2016	
Cuadro B: Ejecución de la Inversión Real Directa al 31/03/2016	
Cuadro C: Inversión Real Directa-Proyectos de Inversión al 31/03/2016	
Cuadro D: Dirección Nacional de Vialidad – Proyectos y Obras al 31/03/2016	
Cuadro E: Inversión Real Directa por Ubicación Geográfica al 31/03/2016	
Cuadro F: Modificaciones de las Transferencias de Capital por Jurisdicción al 31/03/2016	
Cuadro G: Transferencias de Capital por Jurisdicción al 31/03/2016	
Cuadro H: Transferencias de Capital por Ubicación Geográfica al 31/03/2016	
Cuadro I: Ejecución de Inversión Real Directa y Transferencias de Capital, por Finalidad y Función al 31/03/2016	

INTRODUCCIÓN

La Inversión Pública Nacional comprende las erogaciones destinadas a la adquisición o producción de bienes que incrementan el activo del Estado Nacional, Provincial y Municipal y de demás destinatarios de los fondos transferidos por la Administración Pública Nacional. Es decir, incluye la Inversión Real Directa (IRD) y las Transferencias de Capital (TC).

En el siguiente gráfico se aprecia que la Inversión Pública Nacional prevista para 2016 alcanza a \$161.070,9 millones¹ al cierre el primer trimestre de 2016, mostrando evolución creciente desde 2005 donde alcanzó a \$7.871,3 millones.

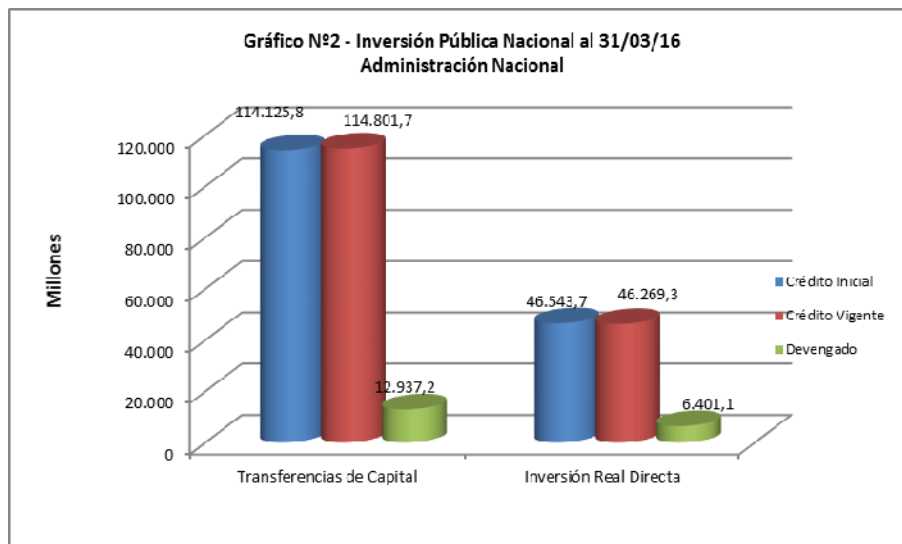


La Inversión Pública Nacional medida en porcentaje del producto también presenta un comportamiento creciente. En este marco, para 2016, la inversión se prevé alcance a 3,3% del PBI, mientras que en 2005 alcanzó el 1,2%.²

La Inversión Real Directa abarca la adquisición o producción de bienes de capital que realiza por cuenta propia la Administración Pública Nacional, alcanzando al 31/03/16 un devengado de \$6.401,1 millones (13,8% del crédito vigente). Asimismo, la Administración Nacional realiza transferencias para gastos de capital, los cuales totalizaron \$12.937,2 millones, representando el 11,3% del crédito vigente:

¹ Se considera el Crédito vigente al 31/03/16, con fecha de corte Sistema ESIDIF al 04/05/16.

² Para el año 2016, los datos del PBI son provisorios, y surgen de la última actualización del INDEC correspondiente al promedio del tercero y cuarto trimestres de 2014 y primero y segundo trimestres del año 2015 (trimestres móviles promedio).



A continuación, se expone un cuadro que resume el Crédito Inicial, el Crédito Vigente y la ejecución de la Inversión Pública Nacional al cierre del primer trimestre de 2016, desagregada por sus principales componentes:

Cuadro N°1. Inversión Real Directa y Transferencias de Capital al 31/03/16 (en millones de \$)

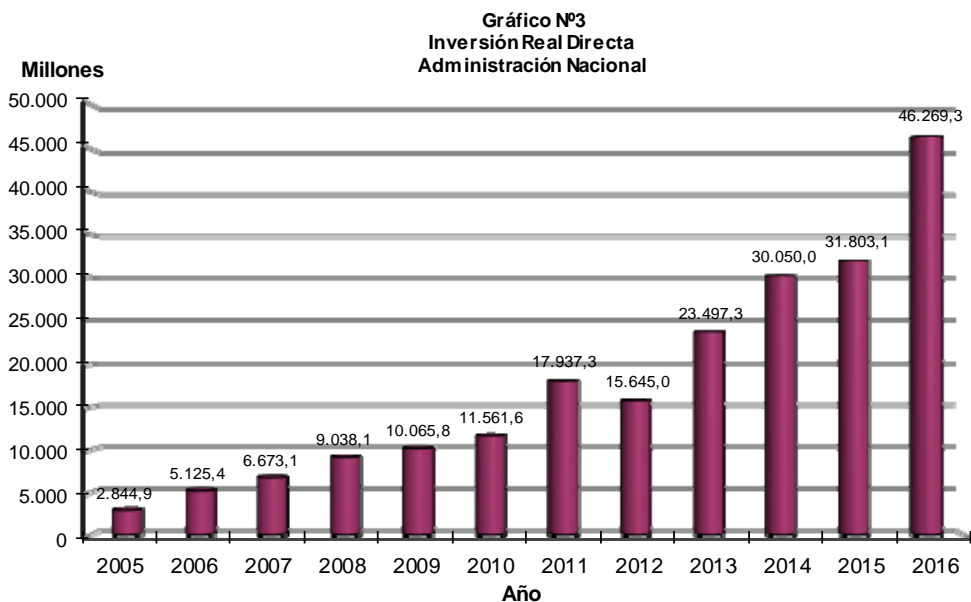
Administración Nacional					
Concepto	Crédito Inicial	Crédito Vigente (CV)	Devengado	Composición del Gasto	% Ejecución
Inversión Real Directa (IRD)	46.543,7	46.269,3	6.401,1	37,8%	13,8%
Proyectos	34.547,7	34.308,6	5.254,4	31,0%	15,3%
Maquinarias, Equipos y Otros	11.995,9	11.960,7	1.146,7	6,8%	9,6%
Transferencias de Capital	114.125,8	114.801,7	12.937,2	62,2%	11,3%
Inversión Pública Nacional	160.669,5	161.070,9	19.338,3	100,0%	12,0%

En lo que respecta a la Inversión Pública Nacional, se registró al 31/03/16 una ejecución del 12,0% del crédito vigente, representando las transferencias de capital el 62,2% del monto global ejecutado. Desde el punto de vista de la evolución del crédito presupuestario, al cierre del primer trimestre de 2016 los proyectos de inversión disminuyeron en \$239,1 millones (0,7%), la adquisición de bienes se redujo en \$35,3 millones (0,3%) y la asignación inicial de las transferencias de capital aumentó en \$675,8 millones (0,6%).

CAPÍTULO I: INVERSIÓN REAL DIRECTA

I- EJECUCIÓN DE LA INVERSIÓN REAL DIRECTA

La Inversión Real Directa prevista para 2016 alcanza a \$46.269,3 millones, mostrando un importante aumento desde 2005 donde alcanzó \$2.844,9 millones.



La ejecución de la Inversión Real Directa registró una tasa de crecimiento anual acumulativa del 28,8% para el período 2005/2016. Por otro lado, en 2005 la ejecución representó el 0,4% del PBI; mientras que la asignación crediticia al 31/03/16 alcanzó el 0,9% del PBI³.

1- Según Nivel Institucional

A continuación, se presenta un cuadro que muestra el comportamiento de la IRD al cierre del primer trimestre de 2016, por nivel institucional:

Cuadro Nº2: Ejecución de la Inversión Real Directa al 31/03/16 (en millones de \$) - según CV

NIVEL INSTITUCIONAL	Crédito Inicial	Crédito Vigente	Devengado	Composición del Gasto	% Ejecución
Organismos Descentralizados	26.247,2	26.310,5	4.989,3	77,9%	19,0%
Administración Central	17.418,4	17.080,6	1.268,3	19,8%	7,4%
Instituciones de Seguridad Social	2.878,2	2.878,2	143,5	2,2%	5,0%
TOTAL	46.543,7	46.269,3	6.401,1	100,0%	13,8%

La ejecución de los Organismos Descentralizados representa el 77,9% del total de la inversión al cierre del primer trimestre, y el 19,0% respecto a la asignación presupuestaria. En la siguiente tabla se pueden observar las dependencias con mayor gasto devengado al 31/03/16 y la variación interanual en relación a idéntico período de 2015:

³ Para el año 2015, los datos del PBI son provisorios, y surgen de la última actualización del INDEC correspondiente al promedio del tercero y cuarto trimestres de 2014 y primero y segundo trimestres del año 2015 (trimestres móviles promedio).

**Cuadro Nº 3: Ejecución de la Inversión Real Directa Comparada al 31/03 - Años 2015/2016 (en millones de pesos)
-Según nivel de ejecución -**

Organismo	Devengado 2015	Devengado 2016	Variación
Dirección Nacional de Vialidad (DNV)	4.366,8	4.292,2	-1,7%
Administración Nacional de Seguridad Social (ANSES)	463,8	143,3	-69,1%
Comisión Nacional de Actividades Espaciales	107,7	174,5	62,0%
Ente Nacional de Obras Hídricas de Saneamiento (ENOHSA)	98,0	162,7	66,0%
Ministerio de Educación	28,2	596,1	2013,8%
Subtotal	5.064,5	5.368,8	6,0%
Otros	909,8	1.032,3	13,5%
Total IRD	5.974,3	6.401,1	7,1%

Se aprecia en el cuadro precedente la preponderancia de la inversión a cargo de la DNV, seguida por la inversión del servicio central del Ministerio de Educación y Deportes para Gestión Curricular y Pedagógica en el Nivel Primario.

2- Según Fuente de Financiamiento

Al considerarse las distintas fuentes de financiamiento se destaca que el 71,0% del gasto de la IRD se financió con Tesoro Nacional, de acuerdo al siguiente detalle:

**Cuadro Nº4: Ejecución de la Inversión Real Directa por Fuente Financiamiento al 31/03/16 (en millones de \$)
- Según Crédito Vigente -**

Fuente de Financiamiento	Crédito Inicial	Crédito Vigente	Devengado	Composición del Gasto	% Ejecución
Tesoro Nacional	35.621,9	35.310,1	4.546,3	71,0%	12,9%
Financiamiento Externo	6.125,3	6.142,3	770,7	12,0%	14,3%
Transferencias Internas	2.012,4	2.028,4	976,5	15,3%	48,1%
Recursos Propios	1.903,5	1.903,5	89,9	1,4%	4,7%
Recursos Afectación Especifica	880,7	884,9	17,8	0,3%	2,0%
TOTAL	46.543,7	46.269,3	6.401,1	100,0%	13,8%

La ejecución con **Tesoro Nacional** incluyó principalmente \$3.117,6 millones para proyectos viales, \$144,4 millones para los proyectos de la Comisión Nacional de Actividades Espaciales, \$131,2 millones para obras hídricas y de saneamiento y \$123,2 para el programa Conectar Igualdad. Con **Financiamiento Externo** (Crédito y Transferencias Externas) sobresalieron \$198,0 millones para inversión en rutas y \$167,7 ejecutados por el Ministerio de Agroindustria. Por su parte, las **Transferencias Internas** financiaron el programa Obras en Corredores Viales de la Dirección Nacional de Vialidad por \$976,5 millones.

3- Según Ubicación Geográfica

La IRD abarca todo el territorio nacional, destacándose las erogaciones efectuadas en la Ciudad Autónoma de Buenos Aires y las provincias de Buenos Aires, San Juan, Mendoza y Río Negro, que concentraron el 50,0% de la inversión total. En el caso de la **Ciudad Autónoma de Buenos Aires** (\$1.089,8 millones) debe considerarse que una gran cantidad de gastos registrados en CABA, no se ejecutan en el ámbito territorial de la jurisdicción, tratándose de casos donde el domicilio de la firma contratista se ubica en esta jurisdicción mayormente.

En otro orden, en la provincia de **Buenos Aires** se ejecutaron \$889,3 millones, destacándose la inversión vial (\$583,2 millones). En la provincia de **San Juan** se ejecutaron \$421,6 millones, mayormente destinados a construcciones de rutas, comprendiendo la inversión en la Ruta Nacional Nº 150. En la provincia de **Mendoza** se ejecutaron \$404,8 millones,

principalmente también para obras viales (\$388,2 millones), destacándose las acciones ejecutadas en las Rutas Nacionales N° 40 y 145. Por su parte, en **Río Negro** se ejecutaron \$392,8 millones, siendo importantes las inversiones en las Rutas Nacionales N°3, 22 y 23.

II- EJECUCIÓN FÍSICA DE LOS PROYECTOS DE INVERSIÓN

En el presente apartado se analiza la ejecución de los proyectos de inversión, considerando un subconjunto de iniciativas de gran envergadura, que representa el 67,7% del costo total de la cartera prevista para 2016:

Cuadro N° 5: Principales Proyectos de Inversión ordenados según Costo Total (en millones de pesos)

Organismo	Programas/Proyectos	Costo Total (CT)*	Devengado Ac. 31/12/15	Devengado 31/03/16	% Dev. Ac.2016 /CT
DNV	Construcción de Rutas	188.357,2	48.379,1	1.986,1	26,7%
DNV	Proyectos CReMa	36.349,5	10.335,6	209,6	29,0%
DNV	Obras en Corredores Viales	27.484,6	13.332,1	1.377,0	53,5%
DNV	Mantenimiento de Rutas	23.016,5	11.317,7	693,7	52,2%
Min. Transporte	Mejora Integral del Ferrocarril Gral. Roca, Ramal Constitución – La Plata	13.307,0	942,8	248,5	9,0%
CNEA	Construcción Reactor de Baja Potencia CAREM Fase II	5.264,3	387,4	5,7	7,5%
CNEA	Construcción Reactor RA-10	3.407,5	345,1	65,1	12,0%
CONAE	Misiones Satelitales (Etapa I y III)	4.371,8	3.243,4	96,5	76,4%
CONAE	Construcción del Satélite SAOCOM 2 A/B	3.195,0	0,0	0,0	0,0%
Sec.Obras Púb.	Centro Cultural del Bicentenario en el Edificio del Palacio del Correo	2.693,1	2.553,3	0,0	94,8%
Min. Transporte	Sistema de Ómnibus de Tránsito Rápido y Carriles Exclusivos (BIRF N° 7794)	2.948,3	197,6	18,1	7,3%
Subtotal		310.394,8	91.034,1	4.700,3	30,8%
Total Proyectos		458.308,7	100.371,7	5.254,4	23,0%

(*) Última actualización de costo total de proyectos de inversión inicio del ejercicio 2016. (FOP 2016-2018)

Como se refleja en el cuadro N°5, las obras de inversión de mayor envergadura, en promedio, ostentaron niveles de ejecución financiera del 30,8% del Costo Total . Asimismo cabe mencionar que para el año 2016 están previstas 2 obras de gran envergadura (12,2% del Costo Total de iniciativas), las mismas no se incluyen en el cuadro precedente dado que se encuentran en proceso de definición de alcances y diseño: Aprovechamientos Hidroeléctricos del Río Santa Cruz Presidente Dr. Néstor Carlos Kirchner - Gobernador Jorge Cepernic y Aprovechamiento Multipropósito Chihuido I. A continuación se describen los proyectos de inversión citados en el cuadro anterior, ordenados en función del organismo ejecutor:

Dirección Nacional de Vialidad (DNV):

La Dirección Nacional de Vialidad tuvo a su cargo el mantenimiento y la rehabilitación de 40.194 kilómetros de la red troncal. Asimismo realiza, eventualmente, intervenciones en rutas fuera de la jurisdicción nacional.

Construcción de Rutas: Representa la principal acción de inversión real directa que lleva a cabo la DNV, construyendo y rehabilitando rutas en toda la República Argentina. Al 31/03/16, en el marco del subprograma **Pasos Fronterizos y Corredores Viales de Integración**, estuvieron en ejecución los siguientes tramos: Ruta Nacional N°40 tramo Límite con Santa Cruz – Empalme Ruta Provincial N°22 (Río Mayo) con 41,4 kilómetros en la provincia de Chubut, Ruta complementaria "" tramo Empalme Ruta Nacional N°3 - Límite con Chile con 10,9 kilómetros en

la provincia de Tierra del Fuego, Antártida e Islas del Atlántico Sur y Ruta Nacional N°51 tramo Muñano – San Antonio de los Cobres con 20,7 kilómetros en la provincia de Salta.

Adicionalmente, en el subprograma **Obras por Convenio con Provincias** estuvieron en ejecución obras en la Ruta Provincial N° 23, tramo Valcheta-Pilcaniyeu Viejo con 45 kilómetros, tramo Ingeniero Jacobacci-Comallo con 30 kilómetros y tramo Comallo-Pilcaniyeu Viejo con 54 kilómetros en la provincia de Río Negro, Ruta Nacional N°149 tramo Las Flores-Iglesias con 12,8 kilómetros en la provincia de San Juan, Ruta A008 tramo Río Paraná-Autopista Rosario Córdoba con 10,7 kilómetros en la provincia de Santa Fe y Ruta Nacional N°76 Vinchina-Alto Jagüe con 39 kilómetros en la provincia de La Rioja. Se finalizaron 4,1 kilómetros de obras varias en el territorio nacional.

Por otra parte, al cierre del primer trimestre de 2016, en el en el marco del subprograma **Mejoramiento y Reconstrucción en Puentes** se finalizó el puente sobre Arroyo Coronda en la Ruta Nacional N° 11 (22 metros en la provincia de Santa Fe); y estuvieron en ejecución las siguientes iniciativas: puente sobre río Batelito en Ruta Nacional N° 12 (180 metros en la provincia de Corrientes), puente sobre Río Malargüe en la Ruta Nacional N° 40 (80 metros en la provincia de Mendoza), puente sobre Río Aluminé en la Ruta Nacional N° 234 (1.195 metros en la provincia de Neuquén), puente sobre Río Alisos en la Ruta Nacional N° 9 (880 metros en la provincia de Jujuy), puente sobre Río Caraparí en la Ruta Nacional N° 34 (60 metros en la provincia de Salta), puente sobre Río Medina en la Ruta Nacional N° 38 (97 metros en la provincia de Tucumán), puente sobre Río Gastona en Ruta Nacional N° 38 (313,2 metros en la provincia de Tucumán), puente sobre Arroyo El Gato en Ruta Nacional N° 35 (30 metros en la provincia de Córdoba), obra de recuperación Puente Transbordador Nicolás Avellaneda (78 metros en la provincia de Buenos Aires), puente sobre Río Yacoraité I y II en la Ruta Nacional N°9 (380 metros en la provincia de Jujuy) y obras globales de puentes de menor volumen (170 metros en el ámbito nacional).

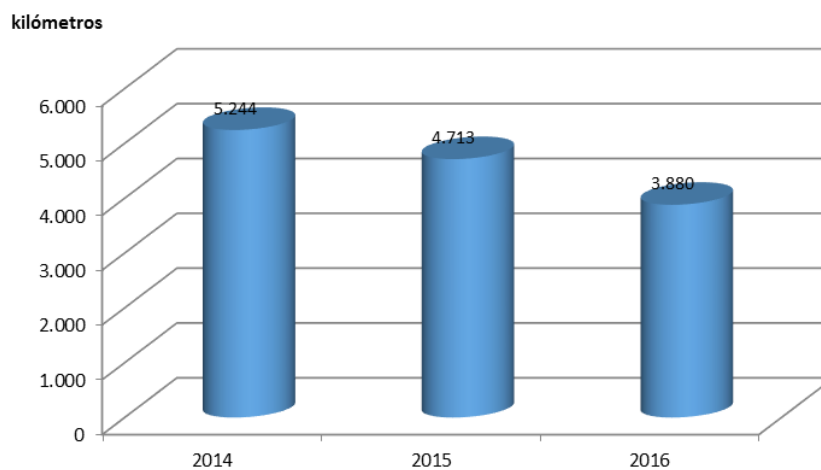
En materia de **Mejoramiento y Reposición de Rutas** estuvieron en ejecución obras en 3.320 kilómetros al cierre del primer trimestre, destacándose distintos tramos en las Rutas Nacionales N°3, 7, 8, 9, 11, 12, 14, 16, 18, 22, 23, 38, 40, 50, 51, 60, 73, 76, 86, 127, 145, 154, 188, 226, 288, entre otras. Los kilómetros finalizados al cierre del primer trimestre de 2016 comprenden los siguientes tramos:

Cuadro N° 6: Ubicación de los Kilómetros Finalizados 31/03/2016

Ruta	Tramo	Sección	Provincia	Longitud Km
Varias	Rehabilitaciones Menores	Nacional		2,0
R.N.N°234	San Martín de los Andes-R.N.N°231	III: Lago Villarino-Acceso Villa Traful	Neuquén	25,9
R.N.N°40	Bajo Caracoles-Tres Lagos	Gobernador Gregores-Lago Cardiel Secc.I y II	Santa Cruz	57,0
R.N.N°7	Empalme ex R.N.N°-actual R.N.N°7	Km. 65,03-74	Buenos Aires	8,97
Total				93,87

Seguidamente se presenta la evolución del programa **Construcciones** de rutas durante los últimos tres años, observándose el volumen de los kilómetros en construcción para cada primer trimestre durante cada año:

Gráfico N°4
DNV - Kilómetros en construcción durante el 1º trimestre (Programa Construcciones)



Del cuadro precedente se observa para el período 2016/2017 una disminución del 17,7% en la cantidad de kilómetros construidos durante el primer trimestre. Esta situación se explica por la rescisión de 9 contratos, principalmente en la provincia de Santa Cruz. Asimismo, se destaca que se encuentran en elaboración el plan de obras 2016 de acuerdo a los lineamientos de las nuevas autoridades, motivo por el cual durante el primer trimestre solo se dio continuidad a obras en ejecución no iniciado nuevas tareas.

Proyectos Contratos de Recuperación y Mantenimiento (C.Re.Ma.): Al 31/03/16 las mallas en ejecución ascendían 158,3 kilómetros para **C.Re.Ma II**, 3.678,6 kilómetros para **C.Re.Ma III**, 5.709,7 kilómetros para **C.Re.Ma IV** y 911,6 kilómetros para **C.Re.Ma V**.

Mantenimiento de Rutas: Al 31/03/16 se efectuó el mantenimiento directo de caminos e indirecto mediante el **Sistema de Transferencias de Funciones Operativas** (se transfieren las funciones a las vialidades provinciales por convenios) y el **Sistema Modular**. La evolución de los kilómetros atendidos durante el quinquenio 2012/2016 se expone a continuación:

Cuadro N° 7: Mantenimiento de la Red Vial (en kilómetros)

Sistema	2012	2013	2014	2015	2016
Directo	10.026	10.431	13.689	14.029	15.116
Sistema de Transferencias de Funciones Operativas	4.132	3.422	3.092	3.145	3.180
Sistema Modular	736	1.024	1.186	1.301	1.424
Total	14.894	14.877	17.967	18.475	19.720

Los kilómetros comprenden al promedio de los cuatro trimestres de cada año, excepto el año 2016 que corresponde al 1º trimestre

Al cierre del primer trimestre de 2016 estaban en ejecución 1.792 kilómetros de Obras de Conservación Mejorativa. Por su parte, se finalizaron 11,6 kilómetros de Obras de Seguridad Vial y 95 kilómetros continúan en ejecución al cierre del primer trimestre. Los kilómetros finalizados comprenden tramos en R.N.Nº11 Resistencia – Límite con Formosa en la provincia de Chaco con 2,2 kilómetros, R.N.Nº146 Acceso a Villa de la Quebracha-Intersección R.N.Nº174 en la provincia de San Luis con 1,5 kilómetros y obras varias de seguridad vial en el territorio nacional por 7,91 kilómetros.

Por su parte, se finalizaron trabajos de señalización horizontal en 14.023 kilómetros al cierre del primer trimestre de 2016.

Respecto al programa Obras en Corredores estuvieron en ejecución, durante el primer trimestre de 2016, 2.369 kilómetros en recuperación y casi 7.540 kilómetros mantenidos y asistidos, según el siguiente detalle:

Cuadro N° 8: Obras de Mantenimiento y Servicios de Apoyo al 31/03/16 (Km. mantenidos)

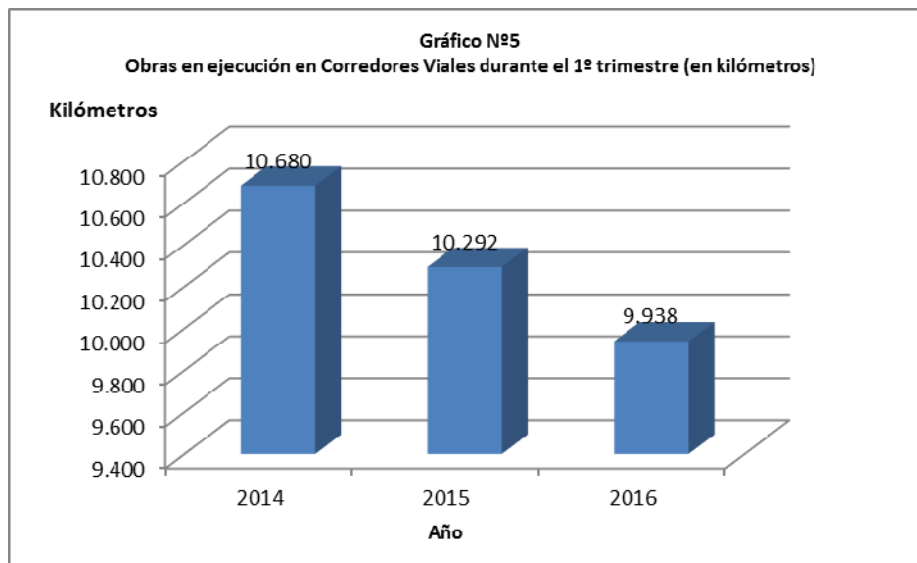
Ruta	Corredor Vial	Provincia	Longitud
R.N.Nº3-205-226-252	Corredor Vial I	Buenos Aires	1.027,8
R.N.Nº5-188	Corredor Vial II	Interprovincial	769,0
R.N.Nº7	Corredor Vial III	Interprovincial	724,0
R.N.Nº18-19-34-38	Corredor Vial IV	Interprovincial	1.000,7
R.N.Nº11-A009-9Aut.Rosario Córdoba-A012-193	Corredor Vial V	Interprovincial	1.293,7
R.N.Nº12-16	Corredor Vial VI	Interprovincial	933,5
R.N.Nº34-9	Corredor Vial VII	Interprovincial	797,8
R.N.Nº8-36-33-A005	Corredor Vial VIII	Interprovincial	741,3
R.N.Nº5	Corredor Vial X	Buenos Aires	251,9
Total			7.539,8

Por otra parte, se finalizaron los siguientes tramos en el programa Obras en Corredores Viales:

Cuadro N°9: Obras en Corredores Viales - Ubicación de los Kilómetros Rehabilitados al 31/03/2016

Ruta	Tipo de Obra	Sección	Provincia	Longitud
R.N.Nº7	C.V.3 Adecuación de Accesos Chacabuco	Km.207,56	Buenos Aires	1,0
R.N.Nº7	C.V.3 ORI Chacabuco-Junín	Km. 206-258,6	Buenos Aires	52,6
R.N.Nº34	C.V.4 Reparación de losas aproximación en FFCC Belgrano	Km. 26,63	Santa Fe	1,0
Total				54,6

Seguidamente se presenta la evolución de los kilómetros en recuperación en los corredores viales concesionados durante el período 2014-2016, apreciándose una leve tendencia decreciente durante el período:



Ministerio de Transporte:

Mejora Integral del Ferrocarril General Roca: Ramal Constitución- La Plata (AR-L1158): A través de esta iniciativa se pretende renovar la infraestructura, el material rodante y la tecnología de los ferrocarriles de pasajeros de la línea Roca. El proyecto registró durante el primer trimestre 2016 un devengado de \$248,5 millones, con una ejecución física acumulada de 16,44%. Dentro de las tareas desarrolladas sobresale el avance en la electrificación del ramal Constitución – La Plata.

Sistema de Ómnibus de Tránsito Rápido y Carriles Exclusivos (BIRF N° 7794): Por medio de esta iniciativa se pretende implementar el Sistema de Ómnibus de Tránsito Rápido (BRT) a lo largo de la Ruta Nacional N° 3, desde la Localidad de Virrey del Pino en la Provincia de Buenos Aires hasta la Plaza de los Virreyes en la Ciudad Autónoma de Buenos Aires, con el objeto de fortalecer el traslado de los pasajeros del sudoeste del Área Metropolitana de Buenos Aires. Al 31/03/16 el proyecto registra un grado de avance físico acumulado del 15,26% y durante el primer trimestre 2016 registró un avance financiero de \$18,1 millones.

Comisión Nacional de Energía Atómica (CONEA):

Construcción de Reactor de Baja Potencia CAREM Fase II: El proyecto tiene como objeto la construcción de una Central Nucleoeléctrica tipo CAREM (Central Argentina de Elementos Modulares, con el objeto de ampliar la generación nucleoelectrónica nacional. La iniciativa contempla una inversión global de \$5.264,3 millones y registró al 31/03/16 un avance físico acumulado del 62,69%. Dentro de las acciones llevadas a cabo, sobresale la continuación de la obra civil del edificio que albergará al reactor (en la localidad bonaerense de Lima). Asimismo, se avanzó en el forjado e ingeniería del recipiente de presión y se fortalecieron las tareas de consolidación de la arquitectura del sistema de control y monitoreo de procesos CAREM25.

Construcción Reactor RA-10: A través de la construcción de este reactor nuclear argentino multipropósito de alto flujo neutrónico se pretende producir radioisótopos en escala comercial para abastecimiento del mercado local y parte del mercado internacional. Al 31/03/16 el proyecto registra un avance físico acumulado de 25,81% y una ejecución financiera durante el trimestre de \$ 65,1 millones, destinado principalmente al inicio de la obra civil del edificio que albergará al reactor y se consolidó las tareas de ingeniería del proyecto, las cuales se estima culminar durante el segundo trimestre.

Comisión Nacional de Actividades Espaciales (CONAE):

Misiones Satelitales (Etapa I y II): Al 31/03/16 en el marco del Plan Espacial Nacional 2013/2024 se realizaron inversiones en el Proyecto Misiones Satelitales, cuya composición se expone a continuación:

Cuadro Nº 10: Misiones Satelitales en Curso

Satélite	Misión	Socios
Satélite Argentino de Observación con Microondas (SAOCOM)	Observación de la tierra	Italia, Bélgica y Brasil
Satélite Argentino Brasileño para la Información del Mar (SABIAMAR)	Observación de la tierra	Brasil

En la obra **Misión SAOCOM**, se realizó la revisión de calificación del segmento de vuelo de la misión, en la sede de la ciudad de San Carlos de Bariloche de la firma INVAP S.E. Además continuaron las tareas de construcción, integración y ensayos de los modelos de vuelo de los satélites SAOCOM 1 A y SAOCOM 1 B. Asimismo, la empresa VENG S.A, continuó con el desarrollo de los paneles de la antena del Satélite SAOCOM 1 A, mientras que la empresa CEATSA realizó los ensayos ambientales de dicho satélite.

Respecto a la **Misión SABIAMAR**, al 31/03/16 finalizó la revisión preliminar del diseño de los segmentos de la Misión. Asimismo se acordó con la Agencia Espacial Brasileña (AEB) que la CONAE construirá íntegramente el primero de los satélites que componen la misión, mientras que el segundo será llevado adelante por la Agencia, en función de las disponibilidades presupuestarias de ese organismo. Cabe mencionar, que a partir del segundo trimestre del ejercicio se iniciarán las tareas vinculadas a la ingeniería de detalle de la carga útil y de la plataforma.

Construcción del Satélite SAOCOM 2 A/B: La Misión SAOCOM 2 A/B representa la continuidad mejorada de la Misión SAOCOM 1 y se prevé durante el ejercicio dar inicio al diseño del prototipo que integrará el Sistema Italo-Argentino de Satélites para la Gestión de Emergencias (SIASGE), cuya inversión total se estima en \$ 3.195 millones a ejecutarse durante el período 2016-2023.

Secretaría de Obras Públicas:

Centro Cultural del Bicentenario en el Edificio del Palacio del Correo: El propósito del proyecto es preservar un edificio histórico de la Ciudad Autónoma de Buenos Aires, creando un centro cultural para uso de la ciudadanía. El lugar amalgama diferentes expresiones culturales del país y la región en sus más de 100 mil metros cuadrados, con un auditorio con capacidad para 2

mil personas, microcines, espacios para exposiciones y salas de música. Al 31/03/16 la obra se encuentra físicamente concluida, quedando pendiente la cancelación de redeterminaciones de precios.

III- MAQUINARIA, EQUIPOS y OTROS

En el presente apartado se analizan las acciones más relevantes relativas a los gastos de inversión directa sin considerar las obras (analizadas en el apartado precedente). En ese marco, se exponen a continuación diversos conceptos representativos del gasto realizado durante el primer trimestre de 2016, destacándose el bajo nivel de ejecución de diversas categorías:

**Cuadro N°11: Principales Gastos de Inversión excluidos proyectos al 31/03/16 (en millones de pesos)
- según crédito vigente**

Concepto	Crédito Inicial	Crédito Vigente	Devengado	Composición del Gasto	% Ejecución
Conectar Igualdad	2.361,8	2.361,8	123,2	10,7%	5,2%
Acciones para la Seguridad	1.454,9	1.484,9	40,2	3,5%	2,7%
Plan Nacional de Educación Obligatorio	1.000,0	1.000,0	589,0	51,4%	58,9%
Acciones para la Defensa	891,2	891,2	52,3	4,6%	5,9%
Medios Públicos	782,2	782,2	0,0	0,0%	0,0%
Equipamiento Ferroviario	752,2	752,2	0,0	0,0%	0,0%
Equipamiento Sanitario	218,0	218,0	0,1	0,0%	0,0%
Subtotal	7.460,3	7.490,3	804,8	70,2%	10,7%
Otros	4.535,6	4.470,3	341,9	29,8%	7,6%
Total	11.995,9	11.960,7	1.146,7	100,0%	9,6%

Conectar Igualdad

El Programa Conectar Igualdad tiene el objetivo de entregar una netbook a todos los estudiantes y docentes de las escuelas públicas secundarias, de educación especial, y de los institutos de formación docente. Se propone, además, capacitar a los docentes en el uso de esta herramienta, y elaborar propuestas educativas que favorezcan su incorporación en los procesos de enseñanza y aprendizaje. Al 31/03/16 se erogaron \$123.2 millones (5,2% del crédito) para la compra de computadoras, lo que permitió adquirir 30.941 computadoras para alumnos y docentes de escuelas secundarias.

Acciones para la Seguridad

Al 31/03/16 la ejecución del gasto relacionado a la Seguridad Interior alcanzó el 2,7% del crédito vigente, destacándose la atención de equipamiento para las Fuerzas de Seguridad, a los fines de fortalecer su capacidad de respuesta y satisfacer las mayores competencias vinculadas a la seguridad ciudadana.

Plan Nacional de Educación Obligatoria

Al primer trimestre el componente presentó una ejecución financiera de \$589,0 millones, representando el 58,9% del crédito vigente. Las acciones llevadas a cabo durante el trimestre se vincularon a la adquisición de equipamiento informática, en el marco de la incorporación al proceso educativo de la Tecnología de la Información y de la Comunicación (TIC), a través de la Provisión de Centros Multimediales a escuelas secundarias.

Acciones para la Defensa

El gasto realizado en materia de inversión por las Fuerzas de Defensa al 31/03/16 resultó de \$52,3 millones, representando una ejecución del 5,9% del crédito vigente. Cabe destacar el programa Alistamiento Operacional del Estado Mayor General del Ejército cuyo crédito destinado a la compra de equipos alcanza los \$49,7 millones y presenta una ejecución de \$405,9 millones. Asimismo, sobresa el crédito destinado a maquinaria y equipos correspondiente al programa Fuerza de Paz para el Estado Mayor Conjunto de las Fuerzas Armadas (\$100,3 millones), sin contar con ejecución al primer trimestre.

Medios Públicos

La categoría se compone principalmente de dos grandes conceptos, en un primer lugar, el equipamiento del Centro Cultural Néstor Kirchner, abarcando equipamiento mobiliario e instrumentos musicales; y por otro lado la compra de material filmográfico para la incorporación a programación del sistema de televisión digital abierta. Al primer trimestre, la categoría contó con un crédito de \$782,2 millones, sin presentar ejecución durante el período de análisis.

Equipamiento Ferroviario

Para el año 2016, el Ministerio de Transporte tiene asignado un crédito de \$752,2 millones para la adquisición de material ferroviario, de los cuales al 31/03/16 no se registró ejecución. Por otro lado, cabe mencionar que en este sentido se prevé \$9.621 millones en concepto de adelanto a proveedores para la adquisición de material rodante, los cuales se estiman ejecutar durante el segundo semestre.

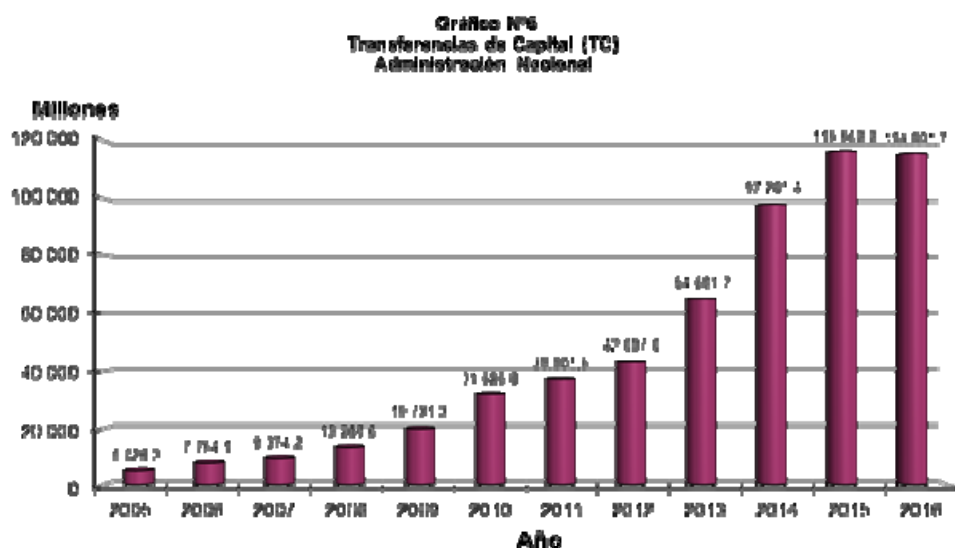
Equipamiento Sanitario

La ejecución de este concepto al primer trimestre alcanzó \$98,7 miles. Dentro de los créditos asignados para gastos de inversión en equipamiento sanitario y de laboratorio, sobresalen \$1,2 millones correspondientes a la adquisición de equipamiento para los Centros de Atención Comunitaria Móviles, con una ejecución de \$81,8 miles, y los \$114,5 millones para el Fortalecimiento de la Capacidad del Sistema Público de Salud, concepto que no registró ejecución al 31/03/16.

CAPÍTULO II: TRANSFERENCIAS DE CAPITAL

I- EJECUCIÓN DE LAS TRANSFERENCIAS DE CAPITAL

La ejecución de las Transferencias de Capital registró una tasa de crecimiento anual acumulativa del 26,3 % para el período 2005/2016, como se aprecia en el siguiente gráfico:



Cabe destacar que en 2005 las erogaciones vinculadas con transferencias de capital representaron el 0,8% del PBI, mientras que la asignación al 31/03/16 alcanzó el 2,3% del PBI⁴, observándose durante el período un crecimiento significativo y sostenido de dicho ratio, con una leve caída respecto de 2015.

1- Según Nivel Institucional

Las transferencias de capital fueron realizadas, en su mayor parte, por la Administración Central, según se observa en el siguiente cuadro:

Cuadro N°12: Ejecución de las Transferencias de Capital al 31/03/16 (en millones \$)

NIVEL INSTITUCIONAL	Crédito Inicial	Crédito Vigente	Devengado	Composición del Gasto	% de ejecución
Administración Central	106.677,0	107.365,6	11.287,3	87,2%	10,5%
Organismos Descentralizados	7.442,7	7.430,0	1.649,9	12,8%	22,2%
Instituciones de Seguridad Social	6,1	6,1	0,0	0,0%	0,0%
TOTAL	114.125,8	114.801,7	12.937,2	100,0%	11,3%

A continuación, se expone una tabla que muestra las dependencias con mayor ejecución de transferencias de capital al 31/03/16 y la variación interanual respecto al ejercicio 2015:

⁴ Para el año 2015, los datos del PBI son provisorios, y surgen de la última actualización del INDEC correspondiente al promedio del tercero y cuarto trimestres de 2014 y primero y segundo trimestres del año 2015 (trimestres móviles promedio).

Cuadro N° 13. Ejecución Transferencias de Capital al 31/03 (en millones de pesos) – según Ejecución 2015

Organismo	Ejecución 2015	Ejecución 2016	Variación
Obligaciones a Cargo del Tesoro (OCT)	6.468,8	8.452,5	30,7%
Ministerio de Interior, Obras Públicas y Vivienda*	5.904,4	1.586,5	-73,1%
Ministerio de Educación	932,8	411,9	-55,8%
Ente Nacional de Obras Hídricas de Saneamiento (ENOHSA)	768,9	41,1	-94,7%
Dirección Nacional de Vialidad (DNV)	680,4	1.529,7	124,8%
Subtotal	14.755,3	12.021,7	-18,5%
Otros	1.878,8	915,5	-51,3%
Total Transferencias de Capital	16.634,1	12.937,2	-22,2%

(*) Contempla las erogaciones realizadas en el año 2015 bajo la órbita del ex Ministerio de Planificación Federal, Inversión Pública y Servicios.

Las transferencias efectuadas por Obligaciones a Cargo del Tesoro correspondieron, principalmente, al Fondo Federal Solidario y a las firmas Agua y Saneamientos Argentinos S.A. (AYSA S.A.), Administración de Infraestructuras Ferroviarias S.E. (AIF), Nucleoeléctrica Argentina (NASA), Empresa Argentina de Soluciones Satelitales (AR-SAT). Además se destacaron los fondos para equipamiento e infraestructura educativa (Ministerio de Educación y Deportes) y para la construcción de rutas por convenio con las provincias (DNV).

2- Según Fuente de Financiamiento

Cuadro N°14: Ejecución de las Transferencias de Capital por Fuente Financiamiento según CV al 31/03/16 (en millones \$)

FUENTE FINANCIAMIENTO	Crédito Inicial	Crédito Vigente (CV)	Devengado	Composición del Gasto	% de ejecución
Tesoro Nacional	90.805,4	91.481,1	11.383,7	88,0%	12,4%
Financiamiento Externo	13.359,3	13.449,0	1.419,4	11,0%	10,6%
Recursos con Afectación Específica	1.462,2	1.462,2	100,3	0,8%	6,9%
Otros Recursos Internos	8.498,9	8.409,3	33,7	0,3%	0,4%
TOTAL	114.125,8	114.801,7	12.937,2	100,0%	11,3%

El **Tesoro Nacional** concentró el mayor gasto en transferencias, sobresaliendo las realizadas por el Fondo Federal Solidario (\$4.345,5 millones), a Agua y Saneamientos Argentinos (AySA) S.A. (\$2.016,0 millones), para la construcción de rutas por convenios con provincias (\$1.523,8 millones), a la Administración de Infraestructuras Ferroviarias S.E. (\$765,9 millones), a NASA (\$610,0 millones), a AR-SAT (\$186,7 millones) y al programa Desarrollo Habitacional "Techo Digno" (\$173,4 millones).

En lo que refiere a financiamiento externo, la ejecución del período correspondió casi en su totalidad a **Crédito Externo**, la cual se aplicó principalmente a Acciones Hídricas y Viales Norte Grande (\$539,8 millones), Desarrollo Sustentable de la Cuenca Matanza - Riachuelo (\$161,5 millones), a asistencias a la empresa AySA S.A. (\$83,3 millones), al Desarrollo de la Infraestructura Vial Productiva (\$57,1 millones) y Acciones "Más Escuelas Mejor Educación" (\$34,8 millones).

3- Según Ubicación Geográfica

Las transferencias de capital se concentraron, fundamentalmente, en la Ciudad Autónoma de Buenos Aires y en las provincias de Buenos Aires y Córdoba (47,6% del monto global). En el caso de la Ciudad Autónoma de Buenos Aires debe considerarse que una gran cantidad de

iniciativas no se ejecutan en el ámbito territorial de la jurisdicción, pero se imputan allí por estar constituido el domicilio legal de los receptores de las transferencias.

En la **provincia de Buenos Aires** se destacaron, entre otras, las transferencias para el Fondo Federal Solidario (\$921,7 millones), para infraestructura educativa (\$158,6 millones), asistencias para el Funcionamiento Hospital El Cruce de Florencio Varela (\$101,0 millones) y para la construcción de rutas provinciales (\$92,3 millones). En **Córdoba** por su parte, se realizaron transferencias vinculadas al Fondo Federal Solidario (\$372,7 millones) y para la construcción de rutas (\$362,1 millones).

4- Según Beneficiario

Se presenta a continuación un detalle de los fondos transferidos para infraestructura al primer trimestre de 2016, de acuerdo a la naturaleza del beneficiario:

Cuadro Nº 15. Ejecución por Beneficiario al 31/03/16 (en millones de pesos)

Beneficiario	Devengado	Composición del Gasto
Gobiernos Provinciales	8.173,8	63,2%
Sector Público Empresarial	3.943,3	30,5%
Gobiernos Municipales	274,7	2,1%
Empresas Privadas	323,0	3,5%
Fondos Fiduciarios y otros Entes	124,8	1,0%
Otros	98,0	0,7%
Total	12.937,2	100,0%

En el cuadro precedente se aprecia el impacto de las erogaciones con destino a los gobiernos provinciales, que representaron el 63,2% del monto total ejecutado al primer trimestre de 2016 y con destino al sector público empresarial, que representaron el 30,5%. Estas últimas se concentraron en asistencias financieras a la empresa, a AySA S.A. (\$2.099,3 millones), a la Administración de Infraestructura Ferroviaria S.E. (\$773,7 millones) y a NASA (\$610,0 millones) y a AR-SAT (\$186,7 millones) acumulando el 93,1% de las erogaciones al sector público empresarial y el 28,4% del total de las transferencias de capital del período analizado.

II- DETALLE DE LA EJECUCIÓN DE LAS TRANSFERENCIAS DE CAPITAL

En el presente apartado se analizan las acciones más relevantes financiadas por transferencias de capital que efectúa la Administración Pública Nacional, considerando un subconjunto de iniciativas que representa el 92,4% del gasto realizado al primer trimestre del ejercicio 2016:

Cuadro Nº 16. Principales transferencias de capital al 31/03/16 (en millones de pesos) - según crédito vigente

Concepto	Crédito Inicial	Crédito Vigente	Devengado	Composición del Gasto
Asistencia Financiera al Sistema Energético	25.063,4	25.063,4	999,3	7,7%
Acciones de Vivienda	21.214,3	21.214,3	489,0	3,8%
Fondo Federal Solidario	17.892,8	17.892,8	4.345,5	33,6%
Infraestructura y Equipamiento Educativo	10.175,5	10.470,4	572,6	4,4%
Políticas de Transporte	9.908,0	10.310,4	2.573,3	19,9%
Infraestructura Hídrica y Saneamiento	9.697,2	9.682,7	2.158,1	16,7%
Inversión en Comunicaciones	5.411,2	5.321,6	217,2	1,7%
Acciones en el Norte Grande Argentino	4.946,8	4.946,8	581,7	4,5%
FONDEAR	2.000,0	2.000,0	0,0	0,0%
SubTotal	106.309,2	106.902,4	11.936,6	92,3%
Otros	7.816,7	7.899,3	1.000,6	7,7%
Total	114.125,8	114.801,7	12.937,2	100,0%

Asistencia Financiera al Sistema Energético

Al 31/03/16 el sector energético recibió \$999,3 millones en concepto de transferencias de capital, representando el 4,0% del total de las asignaciones para el ejercicio; de acuerdo al siguiente detalle:

Cuadro Nº 17: Principales iniciativas en Energía y Combustibles al 31/03/16 (en millones de pesos)

Beneficiario	Devengado	Composición del Gasto
Asistencia a Nucleoeléctrica Argentina S.A.	610,0	61,0%
Desarrollo de Líneas de Alta Tensión	137,5	13,8%
Yacimientos Carboníferos de Río Turbio	102,0	10,2%
Fondo Eléctrico de Desarrollo del Interior (FEDEI)	81,8	8,2%
Total	999,3	100,0%

Al primer trimestre, sobresalieron las asistencias financieras otorgadas por a la empresa NASA (\$610,0 millones), para atender gastos vinculados con la extensión de la vida útil de Embalse.

Al 31/03/16 se ejecutaron \$137,5 millones en lo que respecta a la ampliación de redes eléctricas de Alta Tensión con el objeto de incrementar la oferta de energía eléctrica y mejorar la calidad y seguridad del servicio, en el marco de la segunda etapa del Plan Federal de Transporte de Energía Eléctrica como así también las llevadas a cabo por el Fondo Fiduciario para el Transporte Eléctrico Federal⁵. Dentro de las obras en ejecución se destacan el tendido de la red del NEA-NOA (cuyo tramo principal se encuentra habilitado y se están ejecutando obras complementarias de transporte en 132 kilovoltios, las cuales al cuarto trimestre alcanzaron los \$53,4 millones) y la línea de Alta Tensión Rincón Santa María–Resistencia (\$58,5 millones).

Asimismo, se asistió financieramente a la empresa Yacimientos Carboníferos de Río Turbio, por un monto de \$102,0 millones, con el objeto de llevar adelante la apertura de nuevas galerías que otorguen sustentabilidad al yacimiento, a partir de la puesta en marcha de central de generación eléctrica en base a carbón.

El Fondo Especial de Desarrollo Eléctrico del Interior (FEDEI) tiene como finalidad la realización de obras para la generación, subtransmisión y distribución urbana y rural de energía

⁵ El Fondo Fiduciario para el Transporte Eléctrico Federal, creado por la Ley Nº 25.401, se constituyó con recursos provenientes del incremento de \$ 0,0006 por Kw/h en el cargo establecido para cada operación de compra de energía en el Mercado Eléctrico Mayorista (MEM) con el propósito de ampliar la red de alta tensión en 500 KV.

eléctrica como así también la adquisición de materiales, respondiendo a las necesidades de desarrollo energético provincial. Al 31/03/16 se devengaron en este concepto \$81,8 millones, siendo los principales destinos las provincias de Misiones (\$5,4 millones), Santa Cruz (\$4,5 millones), Formosa (\$4,4 millones) Catamarca (\$4,3 millones), La Rioja (\$4,2 millones) y Chubut (\$4,0 millones).

Acciones de Vivienda

Al 31/03/16 se devengaron \$489,0 millones en asistencias financieras para la construcción de **vivienda**, por medio de a los gobiernos provinciales y municipales para planes habitacionales como Techo Digno (\$127,7 millones), Mejoramiento de Barrios – PROMEBA (\$311,6 millones), Acciones Complementarias por la Disminución del Déficit Habitacional (\$45,7 millones) y Desarrollo Social en Áreas de Fronteras NOA y NEA - PROSOFA (\$4 millones). Cabe mencionar que durante el primer trimestre 2016 se culminaron 14 obras que beneficiaron a 2.929 en el marco del PROMEBA. En lo que respecta al programa Techo Digno, no se culminaron obras en el trimestre, encontrándose en ejecución 78.220 obras.

Fondo Federal Solidario:

Está integrado por el 30% de la recaudación de los derechos de exportación de soja y sus derivados y se destina a financiar en provincias y municipios obras de infraestructura sanitaria, educativa, hospitalaria, de vivienda o vial. Estas asistencias financieras representaron el 10,8% de las transferencias de capital ejecutadas al 31/03/16 detallándose a continuación lo recibido por cada provincia:

Cuadro Nº 18: Fondo Federal Solidario al 31/03/16 (en millones de pesos)

Provincia	Devengado	Composición del Gasto
Buenos Aires	921,7	21,2%
Santa Fe	375,1	8,6%
Córdoba	372,7	8,6%
Entre Ríos	204,9	4,7%
Tucumán	199,7	4,6%
Provincia del Chaco	186,7	4,3%
Mendoza	175,0	4,0%
Santiago del Estero	173,4	4,0%
Salta	160,9	3,7%
Corrientes	156,0	3,6%
Formosa	152,8	3,5%
Jujuy	142,0	3,3%
San Juan	141,9	3,3%
Misiones	138,7	3,2%
Catamarca	115,6	2,7%
Río Negro	105,9	2,4%
Ciudad Autónoma de Buenos Aires	103,6	2,4%
San Luis	95,8	2,2%
La Rioja	86,9	2,0%
La Pampa	78,8	1,8%
Neuquén	72,8	1,7%
Chubut	66,4	1,5%
Santa Cruz	66,4	1,5%
Tierra del Fuego, Antártida e Islas del Atlántico Sur	51,8	1,2%
TOTAL	4.345,5	100,0%

Infraestructura y Equipamiento Educativo

Al 31/03/16 se devengaron \$572,6 millones, destinándose el 84,2% a gobiernos provinciales y municipales con el objeto de mejorar la infraestructura educativa, principalmente en

el nivel primario y secundario. El restante 15,8% se destinó a universidades, instituciones de enseñanza provincial, empresas públicas y privadas y otras instituciones de enseñanza. A continuación se detalla la distribución geográfica de la ayuda financiera al sector educativo:

Cuadro N° 19: Distribución Geográfica Asistencia Financiera para Infraestructura al 31/03/16
- en millones de pesos -

Provincia	Devengado	Composición del Gasto
Buenos Aires	226,5	39,5%
Ciudad Autónoma de Buenos Aires	72,2	12,6%
Santa Fe	51,8	9,1%
Córdoba	33,0	5,8%
Salta	19,2	3,4%
Mendoza	17,7	3,1%
Catamarca	14,1	2,5%
Río Negro	12,2	2,1%
Misiones	11,7	2,0%
Chubut	11,2	2,0%
Entre Ríos	11,1	1,9%
Neuquén	11,0	1,9%
Santiago del Estero	11,0	1,9%
Chaco	10,9	1,9%
Tucumán	8,5	1,5%
Tierra del Fuego, Antártida e Islas del Atlántico Sur	7,1	1,2%
Corrientes	7,1	1,2%
La Pampa	7,1	1,2%
La Rioja	7,0	1,2%
Jujuy	6,2	1,1%
San Luis	5,9	1,0%
Formosa	4,9	0,9%
San Juan	3,2	0,6%
Santa Cruz	2,0	0,4%
Buenos Aires	226,5	39,5%
Total	572,6	100,0%

Por otra parte, en el marco del programa “Mas Escuelas, Mejor Educación”, durante 2016 se asistió financieramente a gobiernos provinciales para la construcción de establecimientos educativos de los niveles inicial, primario y secundario, como así también para la realización de obras de ampliación de la infraestructura de escuelas especiales y técnicas, concluyéndose 33 escuelas.

Políticas de Transporte

Al 31/03/16 se devengaron \$2.573,3 millones en materia de transferencias de capital destinándose el 33,3% a empresas privadas y el 66,4% instituciones provinciales y municipales y a empresas públicas concesionarias de los servicios de transporte, con el objeto de optimizar, garantizar y eficientizar el transporte ferroviario, vial, marítimo y aéreo, tal como se detalla en el siguiente cuadro:

Cuadro N° 20: Principales Beneficiarios en materia de Transporte al 31/03/2016 (en millones de pesos)

Beneficiario	Devengado	Composición del Gasto
Administración central provincial	1.528,6	59,4%
Administración de Infraestructura Ferroviaria S.E. (ADIF)	773,7	30,1%
Belgrano Cargas y Logística	40,8	1,6%
Operador Ferroviario S.E.	46,7	1,8%
Universidad Nacional de Córdoba - Ejecución convenio con provincias.	2,2	0,1%
Municipio de Concordia	1,9	0,1%
Municipio de Tigre	1,2	0,0%
Otros Beneficiarios	178,2	6,9%
Total	2.573,3	100,0%

En lo que respecta a las transferencias a las provincias, las mismas se concentraron en la realización de obras de mejoramiento y construcción de caminos y rutas de todo el país llevadas

adelante por la Subsecretaría de Obras Públicas (\$181,6 millones), en el marco de la ejecución del programa Desarrollo de la Infraestructura Vial Productiva y las Llevadas a cabo por medio de la Dirección Nacional de Vialidad (\$1.347,0 millones).

El objetivo de las ayudas a la firma ADIF, es contribuir a cubrir los gastos de sostenimiento y reposición de la flota por parte de los concesionarios del servicio ferroviario de pasajeros, principalmente en el área metropolitana de Buenos Aires. En este sentido, se continuaron las acciones incluidas en el Programa de Obras, Trabajos Indispensables y Adquisición de Bienes, que comprende la adquisición, rehabilitación y mantenimiento de material rodante, la ejecución de obras de infraestructura ferroviaria mejoramiento y renovación de vías, pasos a nivel y estaciones, la adecuación y puesta en valor de talleres ferroviarios, producción de durmientes de hormigón, la refuncionalización de las estaciones Retiro y Constitución en la Ciudad Autónoma de Buenos Aires y la implementación de sistemas de seguridad y electrificación.

Infraestructura Hídrica y de Saneamiento

Las transferencias de capital inherentes a obras de infraestructura hídrica y saneamiento alcanzaron un devengado de \$2.158,1 millones, destinándose el 97,3% a la firma AySA S.A para el sostenimiento y la expansión de las plantas y redes de distribución, según el Plan Director de la compañía.

Por otro lado, se destinó \$41,1 millones a gobiernos provinciales y municipales mediante los programas a cargo del ENOHSA; habilitándose 40 obras inherentes al Plan Agua Más Trabajo, el Programa Agua y Saneamiento para Todos (PAST) y el Programa de Obras Menores de Saneamiento (PROMES), principalmente en las provincias de Tucumán (11 obras), Buenos Aires (8 obras) Catamarca (5 obras) y San Juan (6 obras).

Inversión en Comunicaciones

Al 31/03/16 se devengaron \$217,2 millones en el mejoramiento de la Red Nacional de Comunicación, destinándose el 85,7% del gasto a la implementación del Sistema Argentino de Televisión Digital Terrestre (SATVD-T), el Sistema Satelital Geoestacionario Argentino y del Plan Nacional de Telecomunicaciones "Argentina Conectada" (impulso de la Red Federal de Fibra Óptica), llevados adelante por la empresa Argentina de Soluciones Satelitales S.A (AR-SAT). En ese sentido AR-SAT se encarga de la implementación, operación y mantenimiento de la red, llevando así la posibilidad de acceso a banda ancha a todo el territorio nacional.

Acciones en el Norte Grande Argentino

Se asistió financieramente a distintas instituciones municipales y provinciales con el propósito de mejorar las condiciones de accesibilidad, eficiencia y seguridad de vías prioritarias de la Red Vial Nacional y vías alimentadoras de la Red Vial Provincial. Asimismo se destinaron fondos para resolver problemas de inundaciones, contaminación de fuentes de agua y escasez de agua para riego, como así también para garantizar los servicios de agua potable y saneamiento

en las provincias de Chaco, Formosa, Jujuy, Misiones, Salta, Santiago del Estero y Tucumán. A continuación se detallan los montos transferidos al 31/03/16 en materia de asistencia vial y obras hídricas en el Norte Grande Argentino:

Acciones en el Norte Grande Argentino
Cuadro Nº 23: Gasto por provincia. Al 31/03/2016 (en millones de pesos)

Provincia	Devengado	Composición del Gasto
Santiago del Estero	0,8	0,1%
Chaco	351,2	60,4%
Formosa	104,9	18,0%
Jujuy	5,2	0,9%
Misiones	10,5	1,8%
Tucumán	44,1	7,6%
Resto de provincias	65,0	11,2%
Total	581,7	100,0%

FONDEAR

El Fondo para el Desarrollo Argentino (FONDEAR) tiene como objeto facilitar el acceso al financiamiento para proyectos que promuevan la inversión en sectores estratégicos para el desarrollo económico y social de la República Argentina, la puesta en marcha de actividades con elevado contenido tecnológico y la generación de mayor valor agregado en las economías regionales. En este sentido para el ejercicio se tiene prevista una asignación de \$2.000 millones, no registrando asistencia financiera para el apoyo industrial nacional ejecución al 31/03/16.

CUADRO A
EVOLUCIÓN DEL CRÉDITO DE LA INVERSIÓN REAL DIRECTA AL 31/03/2016
(en millones de \$)

Jurisdicción	Crédito Inicial	Crédito Vigente	Diferencia	%
Poder Legislativo Nacional	26,4	26,4	0,0	0,0%
Poder Judicial de la Nación	92,3	93,3	1,1	1,2%
Ministerio Público	5,2	5,2	0,0	0,0%
Presidencia de la Nación	34,1	34,1	0,0	0,0%
Jefatura de Gabinete de Ministros	85,0	85,0	0,0	0,0%
Ministerio del Interior, Obras Públicas y Vivienda	2.543,2	2.557,6	14,4	0,6%
Ministerio de Relaciones Exteriores y Culto	150,2	150,2	0,0	0,0%
Ministerio de Justicia y Derechos Humanos	831,7	915,0	83,3	10,0%
Ministerio de Seguridad	327,2	327,2	0,0	0,0%
Ministerio de Defensa	351,5	351,5	0,0	0,0%
Ministerio de Hacienda y Finanzas Públicas	54,2	54,2	0,0	0,0%
Ministerio de Producción	5,0	5,0	0,0	0,0%
Ministerio de Agroindustria	610,8	671,1	60,3	9,9%
Ministerio de Turismo	203,5	203,5	0,0	0,0%
Ministerio de Transporte	25.175,3	24.767,9	-407,4	-1,6%
Ministerio de Energía y Minería	1.107,8	1.111,0	3,1	0,3%
Ministerio de Educación y Deportes	16,6	21,7	5,1	30,7%
Ministerio de Ciencia, Tecnología e Innovación Productiva	1.737,7	1.737,7	0,0	0,0%
Ministerio de Cultura	31,9	31,9	0,0	0,0%
Ministerio de Trabajo, Empleo y Seguridad Social	262,8	262,8	0,0	0,0%
Ministerio de Salud	322,7	325,0	2,3	0,7%
Ministerio de Medio Ambiente y Desarrollo Sustentable	572,6	571,2	-1,4	-0,2%
TOTAL INVERSIÓN REAL EN PROYECTOS	34.547,7	34.308,6	-239,1	-0,7%
Poder Legislativo Nacional	101,1	101,1	0,0	0,0%
Poder Judicial de la Nación	114,6	117,8	3,2	2,7%
Ministerio Público	86,1	87,1	1,0	1,2%
Presidencia de la Nación	95,8	95,8	0,0	0,0%
Jefatura de Gabinete de Ministros	824,9	824,9	0,0	0,0%
Ministerio de Modernización	34,7	34,7	0,0	0,0%
Ministerio del Interior, Obras Públicas y Vivienda	150,5	150,5	0,0	0,0%
Ministerio de Relaciones Exteriores y Culto	31,0	31,0	0,0	0,0%
Ministerio de Justicia y Derechos Humanos	283,1	199,8	-83,3	-29,4%
Ministerio de Seguridad	1.458,4	1.488,4	30,0	2,1%
Ministerio de Defensa	1.285,8	1.285,8	0,0	0,0%
Ministerio de Hacienda y Finanzas Públicas	223,9	223,9	0,0	0,0%
Ministerio de Producción	37,6	41,4	3,8	10,1%
Ministerio de Agroindustria	430,6	392,4	-38,2	-8,9%
Ministerio de Turismo	10,7	10,7	0,0	0,0%
Ministerio de Transporte	1.137,6	1.157,3	19,7	1,7%
Ministerio de Energía y Minería	219,4	223,6	4,2	1,9%
Ministerio de Comunicaciones	46,9	62,9	16,0	34,2%
Ministerio de Educación y Deportes	1.498,6	1.498,6	0,0	0,0%
Ministerio de Ciencia, Tecnología e Innovación Productiva	379,6	379,6	0,0	0,0%
Ministerio de Cultura	70,3	70,3	0,0	0,0%
Ministerio de Trabajo, Empleo y Seguridad Social	2.711,9	2.711,9	0,0	0,0%
Ministerio de Salud	540,3	540,6	0,3	0,1%
Ministerio de Medio Ambiente y Desarrollo Sustentable	191,4	193,4	1,9	1,0%
Ministerio de Desarrollo Social	31,0	37,0	6,0	19,3%
TOTAL INVERSIÓN REAL EN ACTIVIDADES	11.995,9	11.960,7	-35,3	-0,3%
TOTAL INVERSIÓN REAL DIRECTA	46.543,7	46.269,3	-274,4	-0,6%

CUADRO B
EJECUCIÓN DE LA INVERSIÓN REAL DIRECTA AL 31/03/2016
(en millones de \$)

Jurisdicción	Crédito Inicial	Crédito Vigente	Compromiso	Devengado	%
Poder Legislativo Nacional	26,4	26,4	0,4	0,4	1,5%
Poder Judicial de la Nación	92,3	93,3	49,9	3,8	4,1%
Ministerio Público	5,2	5,2	4,5	1,3	24,9%
Presidencia de la Nación	34,1	34,1	2,1	0,9	2,6%
Jefatura de Gabinete de Ministros	85,0	85,0	0,0	0,0	0,0%
Ministerio del Interior, Obras Públicas y Vivienda	2.543,2	2.557,6	221,4	210,7	8,2%
Ministerio de Relaciones Exteriores y Culto	150,2	150,2	0,0	0,0	0,0%
Ministerio de Justicia y Derechos Humanos	831,7	915,0	16,1	0,0	0,0%
Ministerio de Seguridad	327,2	327,2	40,6	6,1	1,9%
Ministerio de Defensa	351,5	351,5	19,8	9,0	2,6%
Ministerio de Hacienda y Finanzas Públicas	54,2	54,2	0,0	0,0	0,0%
Ministerio de Producción	5,0	5,0	0,0	0,0	0,0%
Ministerio de Agroindustria	610,8	671,1	252,7	69,5	10,4%
Ministerio de Turismo	203,5	203,5	132,0	15,9	7,8%
Ministerio de Transporte	25.175,3	24.767,9	4.571,2	4.571,1	18,5%
Ministerio de Energía y Minería	1.107,8	1.111,0	385,7	124,3	11,2%
Ministerio de Educación y Deportes	16,6	21,7	8,9	6,8	31,3%
Ministerio de Ciencia, Tecnología e Innovación Productiva	1.737,7	1.737,7	465,6	207,9	12,0%
Ministerio de Cultura	31,9	31,9	0,0	0,0	0,0%
Ministerio de Trabajo, Empleo y Seguridad Social	262,8	262,8	30,8	10,0	3,8%
Ministerio de Salud	322,7	325,0	14,3	6,6	2,0%
Ministerio de Medio Ambiente y Desarrollo Sustentable	572,6	571,2	9,9	9,9	1,7%
TOTAL INVERSIÓN REAL EN PROYECTOS	34.547,7	34.308,6	6.226,0	5.254,4	15,3%
Poder Legislativo Nacional	101,1	101,1	5,6	4,0	4,0%
Poder Judicial de la Nación	114,6	117,8	18,5	5,6	4,7%
Ministerio Público	86,1	87,1	16,3	15,5	17,8%
Presidencia de la Nación	95,8	95,8	16,8	12,4	12,9%
Jefatura de Gabinete de Ministros	824,9	824,9	12,3	11,6	1,4%
Ministerio de Modernización	34,7	34,7	0,0	0,0	0,0%
Ministerio del Interior, Obras Públicas y Vivienda	150,5	150,5	12,4	2,8	1,8%
Ministerio de Relaciones Exteriores y Culto	31,0	31,0	3,5	3,1	10,0%
Ministerio de Justicia y Derechos Humanos	283,1	199,8	9,6	4,4	2,2%
Ministerio de Seguridad	1.458,4	1.488,4	198,4	40,9	2,7%
Ministerio de Defensa	1.285,8	1.285,8	133,8	84,5	6,6%
Ministerio de Hacienda y Finanzas Públicas	223,9	223,9	14,3	6,1	2,7%
Ministerio de Producción	37,6	41,4	2,0	1,3	3,2%
Ministerio de Agroindustria	430,6	392,4	152,9	116,0	29,6%
Ministerio de Turismo	10,7	10,7	2,2	1,9	17,7%
Ministerio de Transporte	1.137,6	1.157,3	3,6	1,1	0,1%
Ministerio de Energía y Minería	219,4	223,6	30,2	7,7	3,4%
Ministerio de Comunicaciones	46,9	62,9	16,4	4,1	6,6%
Ministerio de Educación y Deportes	1.498,6	1.498,6	591,1	590,5	39,4%
Ministerio de Ciencia, Tecnología e Innovación Productiva	379,6	379,6	135,3	40,9	10,8%
Ministerio de Cultura	70,3	70,3	1,5	1,2	1,7%
Ministerio de Trabajo, Empleo y Seguridad Social	2.711,9	2.711,9	306,3	133,6	4,9%
Ministerio de Salud	540,3	540,6	62,6	54,6	10,1%
Ministerio de Medio Ambiente y Desarrollo Sustentable	191,4	193,4	10,4	2,0	1,0%
Ministerio de Desarrollo Social	31,0	37,0	1,0	0,9	2,4%
TOTAL INVERSIÓN REAL EN ACTIVIDADES	11.995,9	11.960,7	1.757,3	1.146,7	9,6%
TOTAL INVERSIÓN REAL DIRECTA	46.543,7	46.269,3	7.983,3	6.401,1	13,8%

CUADRO C
INVERSIÓN REAL DIRECTA: PROYECTOS DE INVERSIÓN *
AL 31/03/2016

Jur	SAF	Pg	Sp	Py	Ob	Descripcion	Ejec. Financiera acum. al 2015	Crédito inicial 2016	Vigente al 31/03/2016	Devengado al 31/03/2016	Ejec. Física acum. al 2015	Programación Inicial 2016	Ejecutado al 31/03/2016
1	315	19				Poder Legislativo Nacional Imprenta del Congreso Impresiones y Publicaciones Parlamentarias							
				1		Construcción Edificio, Planta de Producción, Oficinas Administrativas y Depósito para la Imprenta del Congreso de la Nación	49.075.379	20.399.200	20.399.200	398.000	9,00	26,00	-
					51	Construcción Edificio, Planta de Producción, Oficinas Administrativas y Depósito para la Imprenta del Congreso de la Nación	49.075.379	20.399.200	20.399.200	398.000	9,00	26,00	-
	316	20				Ayuda Social Personal del Congreso de la Nación Asistencia Social Integral al Personal del Congreso de la Nación							
				1		Ampliación y Mejoramiento Edificio Avenida Entre Ríos 177 - Ciudad Autónoma de Buenos Aires	129.873.000	6.000.000	6.000.000	0	45,00	40,25	5,00
					51	Ampliación y Mejoramiento Edificio Avenida Entre Ríos 177 - Ciudad Autónoma de Buenos Aires	129.873.000	6.000.000	6.000.000	0	45,00	40,25	5,00
5	320	23				Poder Judicial de la Nación Consejo de la Magistratura Justicia Ordinaria de la Ciudad Autónoma de Buenos Aires							
			2			Fuero Civil							
				1		Remodelación y Adecuación de Sede Judicial	2.983.340	10.000.000	10.000.000	0	20,17	0,00	0,00
					53	Construcción Nuevo Edificio Uruguay 722/28 - Capital Federal	2.983.340	10.000.000	10.000.000	0	20,17	0,00	0,00
					9	Edificio Av. de los Inmigrantes 1950 - Capital Federal Remodelación de Juzgados Civiles con proceso de oralidad (1)	0	1.606.878	1.606.878	0	0,00	0,00	0,00
					51	Edificio Av. de los Inmigrantes 1950 - Capital Federal Remodelación de Juzgados Civiles con proceso de oralidad (1)	0	1.606.878	1.606.878	0	0,00	0,00	0,00
		24				Justicia Federal							
			3			Fuero Contencioso Administrativo Federal							
				3		Edificio Paraguay Nº 923 - CABA Trabajos de adecuación Reparación de muros exteriores y carpinterías. (1)	0	1.000	1.000	0	0,00	0,00	0,00
					51	Edificio Paraguay Nº 923 - CABA Trabajos de adecuación Reparación de muros exteriores y carpinterías. (1)	0	1.000	1.000	0	0,00	0,00	0,00
			7			Área Cámara de la Plata							
				1		Adecuación y Ampliación Sede Judicial	13.483.671	100.000	100.000	0	42,31	5,76	0,00
					52	Juzgado Federal de Junín - Ampliación y Remodelación de Edificio (1)	0	100.000	100.000	0	0,00	10,00	0,00
				2		Adecuación Edificio Secretaría Electoral de La Plata (1)	0	2.796.174	2.796.174	0	0,00	0,00	0,00
					51	Adecuación Edificio Secretaría Electoral de La Plata (1)	0	2.796.174	2.796.174	0	0,00	0,00	0,00
			5			Reparación Integral de Cubiertas y Cerramientos en Sede La Plata - Provincia de Buenos Aires (1)	0	1.000	1.000	0	0,00	0,00	0,00
					51	Reparación Integral de Cubiertas y Cerramientos en Sede La Plata - Provincia de Buenos Aires (1)	0	1.000	1.000	0	0,00	0,00	0,00
		10				Área Cámara Mendoza							
				1		Remodelación y Adecuación de Sedes Judiciales	22.278.557	1.000	1.000	0	98,93	1,07	0,36
					51	Edificio La Rioja esquina Mitre San Juan Adecuación Sector Electoral	22.278.557	1.000	1.000	0	98,93	1,07	0,36
			4			Adecuación Edificio Juzgado Federal Villa Mercedes - San Luis (1)	0	1.800.000	1.800.000	0	0,00	0,00	0,00
					51	Adecuación Edificio Juzgado Federal Villa Mercedes - San Luis (1)	0	1.800.000	1.800.000	0	0,00	0,00	0,00
		11				Área Cámara Rosario							
				1		Adecuación y Remodelación de Sedes Judiciales	20.785.547	2.760.784	2.760.784	0	49,87	0,00	0,00
					51	Juzgado Federal San Nicolás 1 y 2 - Refacción Edificio Calle Garibaldi	8.883.768	1.760.784	1.760.784	0	65,00	0,00	0,00
					52	Adecuación Edificio Primera Junta 2687 - Santa Fe	11.901.779	1.000.000	1.000.000	0	43,68	0,00	0,00

CUADRO C
INVERSIÓN REAL DIRECTA: PROYECTOS DE INVERSIÓN *
AL 31/03/2016

Jur	SAF	Pg	Sp	Py	Ob	Descripcion	Ejec. Financiera acum. al 2015	Crédito inicial 2016	Vigente al 31/03/2016	Devengado al 31/03/2016	Ejec. Física acum. al 2015	Programación Inicial 2016	Ejecutado al 31/03/2016
				3		Remodelación Edificio del Juzgado Federal de Rafaela - Provincia de Santa Fe	11.560.979	1.000	1.000	0	86,66	0,00	0,00
					51	Remodelación Edificio del Juzgado Federal de Rafaela - Provincia de Santa Fe	11.560.979	1.000	1.000	0	86,66	0,00	0,00
			12			Área Cámara General Roca							
				1		Remodelación y Ampliación Sede Judicial (1)	0	10.000.000	10.000.000	0	0,00	0,00	0,00
					53	Tribunales Federales de Neuquén - Construcción de Edificio (1)	0	10.000.000	10.000.000	0	0,00	0,00	0,00
			13			Área Cámara Paraná							
				2		Remodelación de Edificio para Redistribución de los Tribunales Federales de Paraná (1)	0	100.000	100.000	0	0,00	10,00	0,00
					51	Remodelación de Edificio para Redistribución de los Tribunales Federales de Paraná (1)	0	100.000	100.000	0	0,00	10,00	0,00
				3		Readeacuación Edificio Calle 9 de Julio Nº 810 Juzgado Federal Nº 2 - Concepción del Uruguay (1)	0	1.000	1.000	0	0,00	0,00	0,00
					51	Readeacuación Edificio Calle 9 de Julio Nº 810 Juzgado Federal Nº 2 - Concepción del Uruguay (1)	0	1.000	1.000	0	0,00	0,00	0,00
			14			Área Cámara Posadas							
				2		Construcción Sede Judicial Nuevo Edificio para la Centralización de la Justicia Federal del Tribunal de Posadas	32.111.764	9.802.000	9.802.000	0	12,62	0,00	0,00
					51	Construcción Sede Judicial Nuevo Edificio para la Centralización de la Justicia Federal del Tribunal de Posadas	32.111.764	9.802.000	9.802.000	0	12,62	0,00	0,00
			15			Área Cámara Resistencia							
				3		Construcción Edificio Hipólito Irigoyen 83, Resistencia, Chaco	32.949.848	10.000.000	10.000.000	0	37,62	0,00	0,00
					51	Construcción Edificio Hipólito Irigoyen 83, Resistencia, Chaco	32.949.848	10.000.000	10.000.000	0	37,62	0,00	0,00
			16			Área Cámara de Córdoba							
				3		Adecuación Edificio Cámara Federal de Apelaciones Córdoba (1)	0	100.000	100.000	0	0,00	0,00	0,00
					51	Adecuación Edificio Cámara Federal de Apelaciones Córdoba (1)	0	100.000	100.000	0	0,00	0,00	0,00
			17			Área Cámara San Martín							
				1		Remodelación y adecuación de Sedes Judiciales	12.342.550	10.261.377	10.261.377	0	46,29	0,00	0,00
					52	Juzgado Federal 3 de Febrero, Puesta en Funcionamiento	12.342.550	10.261.377	10.261.377	0	46,29	0,00	0,00
				3		Construcción de un Nuevo Edificio para Instalaciones del Juzgado Federal de Campana - Provincia de Buenos Aires	18.476.521	6.000.000	6.000.000	0	25,35	0,00	0,00
					51	Construcción de un Nuevo Edificio para Instalaciones del Juzgado Federal de Campana - Provincia de Buenos Aires	18.476.521	6.000.000	6.000.000	0	25,35	0,00	0,00
			18			Área Cámara Tucumán							
				3		Cámara Federal de Tucumán, Juzgados Nº 1 y Nº 2 de Tucumán, edificio Las Piedras 418 - Prov. de Tucumán Renovación de fachadas. (1)	0	1.000	1.000	0	0,00	40,00	0,00
					51	Cámara Federal de Tucumán, Juzgados Nº 1 y Nº 2 de Tucumán, edificio Las Piedras 418 - Prov. de Tucumán Renovación de fachadas. (1)	0	1.000	1.000	0	0,00	40,00	0,00
			19			Área Cámara Salta							
				4		Edificio España 394 - Prov. de Salta Adecuación de la instalación eléctrica y provisión e instalación de equipos de aire acondicionado (1)	0	900.000	900.000	0	0,00	0,00	0,00
					51	Edificio España 394 - Prov. de Salta Adecuación de la instalación eléctrica y provisión e instalación de equipos de aire acondicionado (1)	0	900.000	900.000	0	0,00	0,00	0,00
			20			Área Cámara Comodoro Rivadavia							
				1		Adecuación Edificio Adquirido - Juzgado Federal de Esquel - Provincia de Chubut (1)	0	1.000.000	1.000.000	0	0,00	0,00	0,00
					51	Adecuación Edificio Adquirido - Juzgado Federal de Esquel - Provincia de Chubut (1)	0	1.000.000	1.000.000	0	0,00	0,00	0,00

CUADRO C
INVERSIÓN REAL DIRECTA: PROYECTOS DE INVERSIÓN *
AL 31/03/2016

Jur	SAF	Pg	Sp	Py	Ob	Descripcion	Ejec. Financiera acum. al 2015	Crédito inicial 2016	Vigente al 31/03/2016	Devengado al 31/03/2016	Ejec. Física acum. al 2015	Programación Inicial 2016	Ejecutado al 31/03/2016
				2		Refuncionalización Integral del Edificio - Juzgado Feredal de Río Gallegos - Provincia de Santa Cruz (1)	0	2.992.000	2.992.000	0	0,00	0,00	0,00
				51		Refuncionalización Integral del Edificio - Juzgado Federal de Río Gallegos - Provincia de Santa Cruz (1)	0	2.992.000	2.992.000	0	0,00	0,00	0,00
			21			Área Cámara de Corrientes							
				2		Adecuación de Planta Baja, 1º y 2º del Juzgado Federal Nº2 de Corrientes, Provincia de Corrientes (1)	0			0,00		50,00	0,00
				51		Adecuación de Planta Baja, 1º y 2º del Juzgado Federal Nº2 de Corrientes, Provincia de Corrientes (1)	0			0,00		50,00	0,00
335						Corte Suprema de Justicia de la Nación (3)							
	4			1		Mandamientos y Notificaciones							
				51		Ampliación y Remodelación de Sede Judicial	11.494.736	20.000	20.000	0	16,50	s/í	s/í
	5			51		Adecuación para la Instalación Subdirección de Notificaciones Pericias Judiciales	11.494.736	20.000	20.000	0	16,50	s/í	s/í
				1		Construcción Instituto Técnico Judicial "Dra. Cecilia Grierson"	4.180.488	2.999.796	5.609.496	188.000	1,00	s/í	s/í
				51		Construcción Instituto Técnico Judicial "Dra. Cecilia Grierson"	4.180.488	2.999.796	4.909.496	188.000	1,00	s/í	s/í
				5		Adecuación de Espacios de Detenidos en Tránsito	324.816	20.000	320.000	209.684	14,21	s/í	s/í
				51		Adecuación de Espacios de Detenidos en Tránsito	324.816	20.000	320.000	209.684	14,21	s/í	s/í
	7					Archivo General							
				4		Construcción Edificio Combate de los Pozos	247.800	1.466.113	1.466.113	0	0,00	s/í	s/í
				51		Construcción Edificio Combate de los Pozos- Archivo General del Poder Judicial	247.800	1.466.113	1.466.113	0	0,00	s/í	s/í
			21			Justicia de Máxima Instancia							
				1		Refacciones en el Palacio de Justicia de la Nación	9.710.851	40.000	20.000	0	64,93	s/í	s/í
				51		Reciclado de Fachadas y Patios interiores	4.301.922	20.000	20.000	0	99,80	s/í	s/í
				72		Reparación Sala de Audiencia, Palacio de Justicia de la Nación - Ciudad Autónoma de Buenos Aires	5.408.929	20.000	0	0	95,00	s/í	s/í
				8		Adecuación de los Ascensores del Palacio de Justicia de la Nación - Ciudad Autónoma de Buenos Aires	7.359.342	20.000	920.000	0	89,50	s/í	s/í
				52		Adecuación Ascensores del Palacio de Justicia de la Nación Nº1 al Nº12 - Ciudad Autónoma de Buenos Aires	7.359.342	20.000	920.000	0	91,47	s/í	s/í
				10		Refacción Etapa III Patios Interiores del Palacio de Justicia de la Nación - Ciudad Autónoma de Buenos Aires	4.576.213	20.000	20.000	0	80,20	s/í	s/í
				51		Refacción Etapa III Patios Interiores del Palacio de Justicia de la Nación - Ciudad Autónoma de Buenos Aires	4.576.213	20.000	20.000	0	80,20	s/í	s/í
				12		Traslado del Servicio Jurídico Gratuito de la Universidad de Buenos Aires	19.800	3.675.075	5.250.075	2.495.470	0,00	s/í	s/í
				51		Traslado del Servicio Jurídico Gratuito de la Universidad de Buenos Aires	19.800	3.675.075	5.250.075	2.495.470	0,00	s/í	s/í
				14		Refacciones en el Palacio de Justicia de la Nación Etapa II	0	2.717.000	47.000	0	25,05	s/í	s/í
				53		Restauración Integral de Pisos, Solados y de Circulación de Público - Talcahuano 550 (1)	0	1.027.000	7.000	0	0,00	s/í	s/í
				54		Reparación Integral Terraza del Palacio de Justicia (1)	0	1.690.000	40.000	0	0,00	s/í	s/í
				15		Instalación Sistema de Detección de Incendios y Cámaras de Seguridad en el Palacio de Justicia de la Nación	1.631.343	20.000	20.000	0	97,00	s/í	s/í
				51		Instalación Sistema de Detección de Incendios y Cámaras de Seguridad en el Palacio de Justicia de la Nación.	1.631.343	20.000	20.000	0	97,00	s/í	s/í
				20		Ampliación Edificio Lavalle 1250 - Oficina de Violencia Doméstica (1)	0	590.000	590.000	0	0,00	s/í	s/í
				51		Ampliación Edificio Lavalle 1250 - Oficina de Violencia Doméstica (1)	0	590.000	590.000	0	0,00	s/í	s/í
				22		Adecuación y Refuncionalización Parcial de la Alcaldía - Palacio de Justicia	358.368	20.000	20.000	0	65,00	s/í	s/í

CUADRO C
INVERSIÓN REAL DIRECTA: PROYECTOS DE INVERSIÓN *
AL 31/03/2016

Jur	SAF	Pg	Sp	Py	Ob	Descripcion	Ejec. Financiera acum. al 2015	Crédito inicial 2016	Vigente al 31/03/2016	Devengado al 31/03/2016	Ejec. Física acum. al 2015	Programación Inicial 2016	Ejecutado al 31/03/2016
					51	Adecuación y Refuncionalización Parcial de la Alcaldía - Palacio de Justicia	358.368	20.000	20.000	0	65,00	s/i	s/i
				23		Puesta en Valor de Patios de Acceso por Lavalle y Tucumán del Palacio de Justicia	3.819.816	20.000	0	0	99,50	s/i	s/i
					51	Puesta en Valor de Patios de Acceso por Lavalle y Tucumán del Palacio de Justicia	3.819.816	20.000	0	0	99,50	s/i	s/i
				24		Instalación de Ventilación de la Alcaldía del Palacio de Justicia de la Nación	2.674.780	20.000	20.000	0	99,50	s/i	s/i
					51	Instalación de Ventilación de la Alcaldía del Palacio de Justicia de la Nación	2.674.780	20.000	20.000	0	99,50	s/i	s/i
				25		Provisión y Colocación de Carpinterías del Palacio de Justicia (1)	0	2.028.000	28.000	0	0,00	s/i	s/i
					51	Provisión y Colocación de Carpinterías del Palacio de Justicia (1)	0	2.028.000	28.000	0	0,00	s/i	s/i
				26		Reacondicionamiento Estructural de las Escaleras Interiores Nº 7 y Nº 9 - Palacio de Justicia (1)	0	2.000.000	2.221.100	906.018	0,00	s/i	s/i
					51	Reacondicionamiento Estructural de las Escaleras Interiores Nº 7 y Nº 9 - Palacio de Justicia (1)	0	2.000.000	2.221.100	906.018	0,00	s/i	s/i
				27		Refacción de los Patios Interiores del Palacio - Patios 3 y 4 (1)	0	890.148	890.148	0	0,00	s/i	s/i
					51	Refacción de los Patios Interiores del Palacio - Patios 3 y 4 (1)	0	890.148	890.148	0	0,00	s/i	s/i
				28		Restauración de Pararrayos Originales - Palacio de Justicia (1)	0	950.000	140.000	0	0,00	s/i	s/i
					51	Restauración de Pararrayos Originales - Palacio de Justicia (1)	0	950.000	140.000	0	0,00	s/i	s/i
				29		Restauración de Pasillos 4º Piso Sector Sala de Acuerdos y Anexos del Palacio de Justicia (1)	0	676.000	676.000	0	0,00	s/i	s/i
					51	Restauración de Pasillos 4º Piso Sector Sala de Acuerdos y Anexos del Palacio de Justicia (1)	0	676.000	676.000	0	0,00	s/i	s/i
				30		Reparación del Circuito de Calefacción Central del Palacio de Justicia (1)	0	20.000	20.000	0	0,00	s/i	s/i
					51	Reparación del Circuito de Calefacción Central del Palacio de Justicia (1)	0	20.000	20.000	0	0,00	s/i	s/i
				31		Adecuación Integral para el Edificio Calle Rivadavia 737/767/771 (1)	0	3.820.260	3.820.260	0	0,00	s/i	s/i
					51	Adecuación Integral para el Edificio Calle Rivadavia 737/767/771 (1)	0	3.820.260	3.820.260	0	0,00	s/i	s/i
10	361		17			Ministerio Público Defensoría General de la Nación Representación, Defensa y Curatela Pública Oficial							
					4	Construcción de Edificio para Defensoría Pública Oficial ante el Juzgado Federal de Primera Instancia de Rio Grande - Tierra del (1)	0	5.244.000	5.244.000	1.306.125	0,00	100,00	22,53
							0	5.244.000	5.244.000	1.306.125	0,00	100,00	22,53
					51	Construcción de Edificio para Defensoría Pública Oficial ante el Juzgado Federal de Primera Instancia de Rio Grande - Tierra del (1)							
20	301		16			Presidencia de la Nación Secretaría General de la Presidencia de la Nación Conducción del Poder Ejecutivo Nacional							
					10	Remodelación Casa de Gobierno - Etapa VII (1)	0	34.053.396	34.053.396	898.757	0,00	100,00	2,64
					51	Remodelación Casa de Gobierno - Etapa VII (1)	0	34.053.396	34.053.396	898.757	0,00	100,00	2,64
25	305		59			Jefatura de Gabinete de Ministros Dirección General de Administración - Jefatura de Gabinete Acciones del Sistema Federal de Medios y Contenidos Públicos							
					1	Construcción del Centro de Investigación Aplicada a Recursos Digitales "CIARDI" (1)	0	85.000.000	85.000.000	0	0,00	18,00	-

CUADRO C
INVERSIÓN REAL DIRECTA: PROYECTOS DE INVERSIÓN *
AL 31/03/2016

Jur	SAF	Pg	Sp	Py	Ob	Descripcion	Ejec. Financiera acum. al 2015	Crédito inicial 2016	Vigente al 31/03/2016	Devengado al 31/03/2016	Ejec. Física acum. al 2015	Programación Inicial 2016	Ejecutado al 31/03/2016
					51	Construcción del Centro de Investigación Aplicada a Recursos Digitales "CIARDI" (1)	0	85.000.000	85.000.000	0	0,00	18,00	-
30	108	16				Ministerio del Interior, Obras Públicas y Vivienda Instituto Nacional del Agua							
				3		Desarrollo de la Ciencia y Técnica del Agua Complejo Edificio Instituto Nacional del Agua	1.703.632	150.000	150.000	0	86,13	13,87	0,00
					52	Readecuación y Ampliación de Laboratorios de la Sede Central del Instituto Nacional del Agua	1.703.632	150.000	150.000	0	72,48	27,52	0,00
				4		Readecuación Edilicia y Construcción Data Center para el Sistema de Alerta de la Cuenca del Río San Antonio (1)	0	1.600.000	1.600.000	0	0,00	46,00	0,00
					51	Readecuación Edilicia y Construcción Data Center para el Sistema de Alerta de la Cuenca del Río San Antonio (1)	0	1.600.000	1.600.000	0	0,00	46,00	0,00
				5		Ampliación del Centro de Capacitación - Hall Central (1)	0	1.050.000	1.050.000	0	0,00	22,00	0,00
					51	Ampliación del Centro de Capacitación - Hall Central (1)	0	1.050.000	1.050.000	0	0,00	22,00	0,00
	325					Ministerio del Interior, Obras Públicas y Vivienda (Gastos Propios)							
		26				Conservación y Custodia de los Documentos de la Nación							
				3		Construcción Nueva Sede del Archivo General de la Nación	13.757.860	88.600.000	88.600.000	0	0,80	39,37	0,00
					51	Construcción Nueva Sede del Archivo General de la Nación	13.757.860	88.600.000	88.600.000	0	1,10	39,37	0,00
		65				Ejecución de Obras de Arquitectura (4)							
				1		Restauración de Monumentos Históricos	39.722.618	25.780.000	25.780.000	0	48,16	25,58	0,00
					51	Restauración de Monumentos Históricos	39.722.618	25.780.000	25.780.000	0	48,16	25,58	0,00
				2		Construcción, Conservación y Reciclaje de Edificios Fiscales	43.206.569	2.240.000	2.240.000	0	100,00	0,00	0,00
					51	Construcción, Conservación y Reciclaje de Edificios Fiscales	43.206.569	2.240.000	2.240.000	0	100,00	0,00	0,00
				7		CERIDE - Obras Complementarias Etapa II	19.482.977	5.245.000	5.245.000	0	100,00	0,00	0,00
					51	CERIDE - Obras Complementarias Etapa II	19.482.977	5.245.000	5.245.000	0	100,00	0,00	0,00
				20		Hospital Interzonal El Cruce, Florencio Varela	135.012.274	3.208.000	3.208.000	0	100,00	0,00	0,00
					51	Hospital Interzonal El Cruce, Florencio Varela	135.012.274	3.208.000	3.208.000	0	100,00	0,00	0,00
				21		Restauración y Puesta en Valor Basílica Nuestra Señora de Lu	25.723.439	3.500.000	3.500.000	0	100,00	0,00	0,00
					51	Restauración y Puesta en Valor Basílica Nuestra Señora de Lu	25.723.439	3.500.000	3.500.000	0	100,00	0,00	0,00
				24		Refacción Edificio Auditoría General de la Nación - Etapa II	54.564.234	2.000.000	2.000.000	0	100,00	0,00	0,00
					51	Refacción Edificio Auditoría General de la Nación - Etapa II	54.564.234	2.000.000	2.000.000	0	100,00	0,00	0,00
				30		Refuncionalización Hospital Nacional Profesor Alejandro Posadas (2)	384.722.393	20.610.000	82.610.000	37.758.219	100,00	0,00	0,00
					51	Refuncionalización Hospital Nacional Profesor Alejandro Posadas (2)	384.722.393	20.610.000	82.610.000	37.758.219	100,00	0,00	0,00
				33		Restauración del Interior, Edificios Anexos y Espacios Exteriores de la Basílica Nuestra Señora de Luján - Etapa II	101.202.750	23.140.000	23.140.000	0	88,30	11,70	0,56
					51	Restauración del Interior, Edificios Anexos y Espacios Exteriores de la Basílica Nuestra Señora de Luján - Etapa II	101.202.750	23.140.000	23.140.000	0	88,30	11,70	0,56
				34		Construcción, Conservación y Reciclaje de Edificios Fiscales	332.989.938	1.510.000	1.510.000	0	100,00	0,00	0,00
					51	Edificios Fiscales "Etapa II" - Ciudad de Buenos Aires	332.989.938	1.510.000	1.510.000	0	100,00	0,00	0,00
				36		Reubicación Compañía Guardacostas - Prefectura Naval Argentina	55.770.141	2.100.000	2.100.000	0	100,00	0,00	0,00
					51	Reubicación Compañía Guardacostas - Prefectura Naval Argentina	55.770.141	2.100.000	2.100.000	0	100,00	0,00	0,00
				37		Centro Cultural del Bicentenario en el Edificio del Palacio	2.533.306.604	105.020.000	105.020.000	0	100,00	0,00	0,00
					0	Centro Cultural del Bicentenario en el Edificio del Palacio	23.034.634	20.000	20.000	0	s/i		
					51	Centro Cultural del Bicentenario en el Edificio del Palacio	2.510.271.970	105.000.000	105.000.000	0	100,00	0,00	0,00
				46		Refacción Edificio de Canal 7	25.226.192	15.000.000	15.000.000	0	98,57	1,43	0,00
					51	Refacción Edificio de Canal 7	25.226.192	15.000.000	15.000.000	0	98,57	1,43	0,00
				48		Construcción, Refacción y Reciclaje de Edificios Fiscales - Etapa III	167.401.292	35.560.000	35.560.000	0	80,47	19,00	0,03

CUADRO C
INVERSIÓN REAL DIRECTA: PROYECTOS DE INVERSIÓN *
AL 31/03/2016

Jur	SAF	Pg	Sp	Py	Ob	Descripcion	Ejec. Financiera acum. al 2015	Crédito inicial 2016	Vigente al 31/03/2016	Devengado al 31/03/2016	Ejec. Física acum. al 2015	Programación Inicial 2016	Ejecutado al 31/03/2016
				51		Construcción, Refacción y Reciclaje de Edificios Fiscales - Etapa III	167.401.292	35.560.000	35.560.000	0	80,47	19,00	0,03
				49		Remodelación Hospital Roffo y Construcción del Instituto Nacional de Cáncer	18.674.325	990.000	990.000	0	0,00	0,00	0,00
				51		Remodelación Hospital Roffo y Construcción del Instituto Nacional de Cáncer	18.674.325	990.000	990.000	0	0,00	0,00	0,00
				51		Construcción Torre Única de Telecomunicaciones del Área Metropolitana de Buenos Aires	47.970.000	100.010.000	100.010.000	0	0,00	2,09	0,00
				51		Construcción Torre Única de Telecomunicaciones del Área Metropolitana de Buenos Aires	47.970.000	100.010.000	100.010.000	0	0,00	2,09	0,00
				54		Centro de Interpretación de la Manzana de las Luces, Patrimonio Jesuítico y Construcción del Edificio Sede de la CNMM y LH (1)	0	38.000.000	38.000.000	0	0,00	19,54	0,00
				51		Centro de Interpretación de la Manzana de las Luces, Patrimonio Jesuítico y Construcción del Edificio Sede de la CNMM y LH (1)	0	38.000.000	38.000.000	0	0,00	19,54	0,00
				57		Refuncionalización Integral del Complejo Médico de la Policía Federal Argentina - Churrucá-Visca - Etapa I	14.818.706	3.000.000	3.000.000	0	99,13	0,87	0,00
				51		Refuncionalización Integral del Complejo Médico de la Policía Federal Argentina - Churrucá-Visca - Etapa I	14.818.706	3.000.000	3.000.000	0	99,13	0,87	0,00
				59		Refuncionalización Canal 7 - Televisión Pública - Etapa II (1)	0	4.500.000	4.500.000	0	0,00	9,47	0,00
				51		Refuncionalización Canal 7 - Televisión Pública - Etapa II (1)	0	4.500.000	4.500.000	0	0,00	9,47	0,00
				60		Refuncionalización Integral Hospital Churrucá - Etapa II (1)	0	1.000.000	1.000.000	0	0,00	0,67	0,00
				51		Refuncionalización Integral Hospital Churrucá - Etapa II (1)	0	1.000.000	1.000.000	0	0,00	0,67	0,00
				61		Restauración y Puesta en Valor del Edificio del Bautisterio de la Basílica Nuestra Señora de Luján	2.787.012	70.117.307	70.117.307	0	1,99	33,82	0,95
				51		Restauración y Puesta en Valor del Edificio del Bautisterio de la Basílica Nuestra Señora de Luján	2.787.012	70.117.307	70.117.307	0	1,99	33,82	0,95
				62		Restauración y Puesta en Valor del Conjunto Edificio Instituto Saturnino Unzué - Mar del Plata (1)	0	15.000.000	15.000.000	0	0,00	3,09	0,00
				51		Restauración y Puesta en Valor del Conjunto Edificio Instituto Saturnino Unzué - Mar del Plata (1)	0	15.000.000	15.000.000	0	0,00	3,09	0,00
				63		Restauración y Puesta en Valor de Monumentos Históricos Nacionales - Etapa II (1)	0	15.500.000	15.500.000	0	0,00	5,17	0,00
				51		Restauración y Puesta en Valor de Monumentos Históricos Nacionales - Etapa II (1)	0	15.500.000	15.500.000	0	0,00	5,17	0,00
				64		Construcción y Refacción de Edificios Fiscales - Etapa IV (1)	0	31.150.000	31.150.000	0	0,00	10,38	0,00
				51		Construcción y Refacción de Edificios Fiscales - Etapa IV (1)	0	31.150.000	31.150.000	0	0,00	10,38	0,00
				66		Construcción Complejo Crescencia Boado de Garrigos (1)	0	70.000.000	70.000.000	0	0,00	60,02	0,00
				51		Construcción Complejo Crescencia Boado de Garrigos (1)	0	70.000.000	70.000.000	0	0,00	60,02	0,00
				67		Construcción y Equipamiento del Plan Director 2º Etapa Hospital Dr. Alejandro Posadas (1)	0	191.102.720	191.102.720	0	0,00	12,54	0,00
				51		Construcción y Equipamiento del Plan Director 2º Etapa Hospital Dr. Alejandro Posadas (1)	0	191.102.720	191.102.720	0	0,00	12,54	0,00
				68		Restauración y Puesta en Valor de la Iglesia Catedral Nuestra Señora de las Mercedes (1)	0	29.800.000	29.800.000	0	0,00	12,05	0,00
				51		Restauración y Puesta en Valor de la Iglesia Catedral Nuestra Señora de las Mercedes (1)	0	29.800.000	29.800.000	0	0,00	12,05	0,00
				69		Construcción Hospital Materno Infantil de Alta Complejidad en Río Gallegos (1)	0	259.646.973	197.646.973	0	0,00	44,03	0,00
				51		Construcción Hospital Materno Infantil de Alta Complejidad en Río Gallegos (1)	0	259.646.973	197.646.973	0	0,00	44,03	0,00
				70		Restauración Integral de la Iglesia San Pedro Telmo (1)	0	15.720.000	15.720.000	0	0,00	26,13	0,00
				51		Restauración Integral de la Iglesia San Pedro Telmo (1)	0	15.720.000	15.720.000	0	0,00	26,13	0,00
				71		Restauración Integral de la Iglesia San Francisco (1)	0	19.450.000	19.450.000	0	0,00	20,62	0,00
				51		Restauración Integral de la Iglesia San Francisco (1)	0	19.450.000	19.450.000	0	0,00	20,62	0,00

CUADRO C
INVERSIÓN REAL DIRECTA: PROYECTOS DE INVERSIÓN *
AL 31/03/2016

Jur	SAF	Pg	Sp	Py	Ob	Descripcion	Ejec. Financiera acum. al 2015	Crédito inicial 2016	Vigente al 31/03/2016	Devengado al 31/03/2016	Ejec. Física acum. al 2015	Programación Inicial 2016	Ejecutado al 31/03/2016
				72		Construcción Complejo Fronterizo Pino Hachado (1)	0	2.000.000	2.000.000	0	0,00	3,15	0,00
				51		Construcción Complejo Fronterizo Pino Hachado (1)	0	2.000.000	2.000.000	0	0,00	3,15	0,00
				73		Ampliación y Refuncionalización del Hospital Zonal de Agudos Blas L. Dubarry - Mercedes - Buenos Aires (1)	0	134.000.000	134.000.000	0	0,00	89,93	0,00
				51		Ampliación y Refuncionalización del Hospital Zonal de Agudos Blas L. Dubarry - Mercedes - Buenos Aires (1)	0	134.000.000	134.000.000	0	0,00	89,93	0,00
				74		Construcción Centro de Rehabilitación Regional Integral y Geriátrico de Río Gallegos (1)	0	180.000.000	180.000.000	0	0,00	75,00	0,00
				51		Construcción Centro de Rehabilitación Regional Integral y Geriátrico de Río Gallegos (1)	0	180.000.000	180.000.000	0	0,00	75,00	0,00
				75		Construcción Centro de Diagnóstico por Imágenes - Río Gallegos (1)	0	50.000.000	50.000.000	0	0,00	66,67	0,00
				51		Construcción Centro de Diagnóstico por Imágenes - Río Gallegos (1)	0	50.000.000	50.000.000	0	0,00	66,67	0,00
				76		Construcción Hospital Los Antiguos - Provincia de Santa Cruz (1)	0	40.000.000	40.000.000	0	0,00	20,00	0,00
				51		Construcción Hospital Los Antiguos - Provincia de Santa Cruz (1)	0	40.000.000	40.000.000	0	0,00	20,00	0,00
66				2		Prevención Sísmica (4)							
				51		Ampliación Red Nacional de Estaciones Sismológicas Etapa II	2.123.324	2.035.000	2.035.000	42.553	50,80	49,20	1,03
				51		Ampliación Red Nacional de Estaciones Sismológicas Etapa II	2.123.324	2.035.000	2.035.000	42.553	50,80	49,20	1,03
72						Formulación, Programación, Ejecución y Control de Obras Públicas (4)							
				13		Escuela Nacional de Náutica	13.158.159	200.000	200.000	0	100,00	0,00	0,00
				51		Escuela Nacional de Náutica	13.158.159	200.000	200.000	0	100,00	0,00	0,00
73						Recursos Hídricos (4)							
				44		Ampliación y Mejoramiento de la Red Hidrológica Nacional	201.820.549	50.000	14.525.000	10.775.565	73,74	10,00	2,50
				51		Ampliación y Mejoramiento de la Red Hidrológica Nacional	201.820.549	50.000	14.525.000	10.775.565	73,74	10,00	2,50
				45		Construcción de 10 Radares Meteorológicos Argentinos	94.813.123	62.100.000	62.100.000	0	48,72	40,60	10,15
				51		Construcción de 10 Radares Meteorológicos Argentinos	94.813.123	62.100.000	62.100.000	0	48,72	40,60	10,15
				46		Aprovechamiento Hidroeléctricos del Río Santa Cruz - Néstor Kirchner - Gobernador Cepernic (CDB N° 201401)	0	9.720.050.000	9.720.050.000	0	3,03	14,85	3,50
				51		Aprovechamiento Hidroeléctricos del Río Santa Cruz - Néstor Kirchner - Gobernador Cepernic (CDB N° 201401)	0	9.720.050.000	9.720.050.000	0	3,03	14,85	3,50
				47		Aprovechamiento Multipropósito Chihuido I (1)	0	11.000.050.000	11.000.050.000	0	0,00	9,09	0,00
				51		Aprovechamiento Multipropósito Chihuido I (1)	0	11.000.050.000	11.000.050.000	0	0,00	9,09	0,00
613						Ente Nacional de Obras Hídricas de Saneamiento							
				20		Asistencia Técnico - Financiera y Desarrollo de Infraestructura para el Saneamiento							
				1		Desarrollo de Infraestructura de Agua Potable y Saneamiento							
				56		Construcción de Sistema Cloacal - San Martín de Los Andes - Neuquén	107.790.744	1.000.000	1.000.000	0	100,00	0,00	0,00
				51		Construcción de Sistema Cloacal - San Martín de Los Andes - Neuquén	107.790.744	1.000.000	1.000.000	0	100,00	0,00	0,00
				61		Sistema Integral de Desagües Cloacales - Gran San Juan -(BID 2343)	242.677.054	27.718.790	27.718.790	7.393.300	85,72	14,28	0,93
				51		Sistema Integral de Desagües Cloacales - Gran San Juan (Subsistema Cloacal Rawsosn)-(BID 2343)	122.434.180	19.890.746	19.890.746	3.793.824	79,24	20,76	0,93
				52		Sistema Integral de Desagües Cloacales - Gran San Juan (Subsistema Cloacal Chimbos)-(BID 2343)	120.242.874	7.828.044	7.828.044	3.599.476	85,16	14,84	0,93
				89		Sistema de Desagües Cloacales - Gran Tucumán	146.553.915	105.300.016	105.300.016	11.635.629	45,10	42,61	1,68
				51		Planta Depuradora de Líquidos Cloacales Las Talitas, Provincia de Tucumán	61.872.525	30.597.704	30.597.704	5.786.764	49,19	43,26	1,97
				52		Redes Cloacales Tafi Viejo-Las Talitas-Villa Carmela, Provincia de Tucumán	84.681.390	74.702.312	74.702.312	5.848.865	40,34	41,92	1,38
				92		Construcción de Sistema Integral Cloacal - Córdoba (1)	0	4.500.000	0	0	0,00	0,00	0,00

CUADRO C
INVERSIÓN REAL DIRECTA: PROYECTOS DE INVERSIÓN *
AL 31/03/2016

Jur	SAF	Pg	Sp	Py	Ob	Descripcion	Ejec. Financiera acum. al 2015	Crédito inicial 2016	Vigente al 31/03/2016	Devengado al 31/03/2016	Ejec. Física acum. al 2015	Programación Inicial 2016	Ejecutado al 31/03/2016
					51	Construcción de Sistema Integral Cloacal - Córdoba (1)	0	4.500.000	0	0	0,00	0,00	0,00
				96		Construcción de Sistema de Agua Potable - Concepción del Uruguay - Entre Ríos	85.455.657	17.625.530	76.795.312	27.209.212	94,87	18,07	0,12
					51	Construcción de Sistema de Agua Potable - Concepción del Uruguay - Entre Ríos	85.455.657	17.625.530	76.795.312	27.209.212	94,87	18,07	0,12
				99		Coletores Cloacales y Estaciones Elevadoras Rosario Oeste-Funes-Santa Fé (2)	101.953.865	574.673	2.197.333	2.197.333	100,00	0,00	0,00
					56	Coletores Cloacales y Estaciones Elevadoras Rosario Oeste-Funes-Santa Fé (2)	101.953.865	574.673	2.197.333	2.197.333	100,00	0,00	0,00
			2			Desarrollo de Infraestructura de Agua Potable							
				28		Construcción de Acueducto Sarmiento - Comodoro Rivadavia (Lago Musters) - Chubut	358.345.339	141.333.757	211.943.032	61.133.204	87,39	40,70	4,17
					51	Construcción de Acueducto Sarmiento - Comodoro Rivadavia (Lago Musters) - Chubut	358.345.339	141.333.757	211.943.032	61.133.204	87,39	40,70	4,17
				33		Optimización y Ampliación Sistema Agua Potable - San Salvador de Jujuy	79.237.750	76.581.117	76.581.117	1.483.271	14,47	26,00	0,73
					51	Optimización y Ampliación de la Planta Potabilizadora de Alto Reyes	58.541.085	29.478.062	29.478.062	1.483.271	29,36	53,60	1,46
					52	Captación y Acueductos de Agua Cruda y Agua Potable-San Salvador de Jujuy (BID 2343)	20.696.665	47.103.055	47.103.055	0	0,00	0,00	0,00
							0	100.000.000	0	0	0,00	0,00	0,00
			34			Construcción Acueducto del Norte de la Provincia de Santa Cruz - Lago Buenos Aires - Los Antiguos - Perito Moreno - Las Heras - (1)	0	100.000.000	0	0	0,00	0,00	0,00
					51	Construcción Acueducto del Norte de la Provincia de Santa Cruz - Lago Buenos Aires - Los Antiguos - Perito Moreno - Las Heras - (1)	0	100.000.000	0	0	0,00	0,00	0,00
				43		Construcción de Sistema de Agua Potable - Rio Gallegos - Provincia de Santa Cruz (1)	0	11.000.000	1.000.000	0	0,00	10,00	0,00
					51	Construcción de Sistema de Agua Potable - Rio Gallegos - Provincia de Santa Cruz (1)	0	11.000.000	1.000.000	0	0,00	10,00	0,00
				46		Construcción Sistema de Agua Potable Las Heras - Provincia de Santa Cruz (1)	0	13.500.000	0	0	0,00	0,00	0,00
					51	Construcción Sistema de Agua Potable Las Heras - Provincia de Santa Cruz (1)	0	13.500.000	0	0	0,00	0,00	0,00
				49		Construcción Sistema de Agua Potable San Rafael - Provincia de Mendoza (1)	0	7.500.000	0	0	0,00	0,00	0,00
					51	Construcción Sistema de Agua Potable San Rafael - Provincia de Mendoza (1)	0	7.500.000	0	0	0,00	0,00	0,00
				50		Construcción Sistema de Agua Potable - Provincia de La Rioja (1)	0	7.500.000	0	0	0,00	0,00	0,00
					51	Construcción Sistema de Agua Potable - Provincia de La Rioja (1)	0	7.500.000	0	0	0,00	0,00	0,00
				51		Construcción Sistema de Agua Potable - Provincia de Catamarca (1)	0	7.500.000	0	0	0,00	0,00	0,00
					51	Construcción Sistema de Agua Potable - Provincia de Catamarca (1)	0	7.500.000	0	0	0,00	0,00	0,00
				54		Construcción Acueducto Provincia de Formosa (1)	0	1.000.000	0	0	0,00	0,00	0,00
					51	Construcción Acueducto Provincia de Formosa (1)	0	1.000.000	0	0	0,00	0,00	0,00
			3			Desarrollo de Infraestructura Cloacal							
				18		Construcción de Sistema de Desagües Cloacales - El Dorado - Misiones	36.055.187	5.295.525	27.983.850	5.370.107	88,41	21,86	1,66
					51	Construcción de Sistema de Desagües Cloacales - El Dorado - Misiones	36.055.187	5.295.525	27.983.850	5.370.107	88,41	21,86	1,66

CUADRO C
INVERSIÓN REAL DIRECTA: PROYECTOS DE INVERSIÓN *
AL 31/03/2016

Jur	SAF	Pg	Sp	Py	Ob	Descripcion	Ejec. Financiera acum. al 2015	Crédito inicial 2016	Vigente al 31/03/2016	Devengado al 31/03/2016	Ejec. Física acum. al 2015	Programación Inicial 2016	Ejecutado al 31/03/2016
				59		Estación Depuradora de Aguas Residuales en la Ciudad de Mar del Plata - Buenos Aires (BID 2343)	31.476.799	148.936.519	148.936.519	10.402.882	1,82	28,48	5,14
				51		Estación Depuradora de Aguas Residuales en la Ciudad de Mar del Plata - Buenos Aires (BID 2343)	31.476.799	148.936.519	148.936.519	10.402.882	1,82	28,48	5,14
				68		Construcción de Redes Colectoras y Planta de Tratamiento - Malvinas Argentinas-José C. Paz, Moreno, Pilar (PAYS II)	500.000	50.754.017	50.754.017	0	0,00	0,00	0,00
				51		Construcción de Redes Colectoras y Planta de Tratamiento - Malvinas Argentinas(PAYS II) (1)	0	23.320.234	23.320.234	0	0,00	0,00	0,00
				52		Construcción de Redes Colectoras y Planta de Tratamiento - José C. Paz, Moreno, Pilar (PAYS II)	500.000	27.433.783	27.433.783	0	0,00	0,00	0,00
				69		Construcción de Redes Colectoras y Planta Depuradora - Alderetes - Banda del Río Salí(PAYS II) (1)	0	13.054.541	13.054.541	0	0,00	0,00	0,00
				51		Construcción de Redes Colectoras y Planta Depuradora - Alderetes - Banda del Río Salí(PAYS II) (1)	0	13.054.541	13.054.541	0	0,00	0,00	0,00
				71		Construcción Sistema de Desagüe Cloacal Escalante - Comodoro Rivadavia - Provincia Chubut (1)	0	7.500.000	0	0	0,00	0,00	0,00
				51		Construcción Sistema de Desagüe Cloacal Escalante - Comodoro Rivadavia - Provincia Chubut (1)	0	7.500.000	0	0	0,00	0,00	0,00
				76		Construcción Sistema de Desagües Cloacales - Provincia de La Rioja (1)	0	7.500.000	0	0	0,00	0,00	0,00
				51		Construcción Sistema de Desagües Cloacales - Provincia de La Rioja (1)	0	7.500.000	0	0	0,00	0,00	0,00
				83		Construcción Emisario Submarino Rada Tilly - Chubut (1)	0	3.000.000	0	0	0,00	0,00	0,00
				51		Construcción Emisario Submarino Rada Tilly - Chubut (1)	0	3.000.000	0	0	0,00	0,00	0,00
		4				Desarrollo de Infraestructura de Agua Potable y Desagüe Cloacales - Cuenca Alta Matanza Riachuelo - Partido de Merlo							
				1		Sistema de Agua Potable y Desagües Cloacales - Etapa I	50.266.798	16.232.595	35.886.852	7.374.204	82,43	25,11	4,21
				51		Sistema de Agua Potable y Desagües Cloacales - Etapa I	50.266.798	16.232.595	35.886.852	7.374.204	82,43	25,11	4,21
				2		Sistema de Agua Potable y Desagües Cloacales - Etapa II (2)	73.605.305	11.819.910	11.817.913	4.901.023	100,00	0,00	0,00
				51		Sistema de Agua Potable y Desagües Cloacales - Etapa II (2)	73.605.305	11.819.910	11.817.913	4.901.023	100,00	0,00	0,00
				3		Sistema de Agua Potable y Desagües Cloacales - Etapa III	64.195.989	44.020.583	77.732.801	23.033.304	77,01	22,99	1,90
				51		Sistema de Agua Potable y Desagües Cloacales - Etapa III	64.195.989	44.020.583	77.732.801	23.033.304	77,01	22,99	1,90
				4		Sistema de Agua Potable y Desagües Cloacales en la Cuenca Alta Matanza Riachuelo / Partido de Merlo - Etapa IV (1)	0	24.000.000	0	0	0,00	0,00	0,00
				51		Sistema de Agua Potable y Desagües Cloacales en la Cuenca Alta Matanza Riachuelo / Partido de Merlo - Etapa IV (1)	0	24.000.000	0	0	0,00	0,00	0,00
				5		Sistema de Agua Potable y Desagües Cloacales en la Cuenca Alta Matanza Riachuelo / Partido de Merlo - Etapa V (1)	0	14.000.000	0	0	0,00	0,00	0,00
				51		Sistema de Agua Potable y Desagües Cloacales en la Cuenca Alta Matanza Riachuelo / Partido de Merlo - Etapa V (1)	0	14.000.000	0	0	0,00	0,00	0,00
	656					Organismo Regulador de Seguridad de Presas							
		17				Control de Seguridad de Presas							
				2		Puesta en Valor Edilicia de la Regional Comahue (1)	0	1.325.000	1.325.000	0	0,00	100,00	0,00
				51		Puesta en Valor Edilicia de la Regional Comahue (1)	0	1.325.000	1.325.000	0	0,00	100,00	0,00
				4		Puesta en Valor Edilicia de la Regional Cuyo Centro (1)	0	1.325.000	1.325.000	0	0,00	100,00	0,00
				51		Puesta en Valor Edilicia de la Regional Cuyo Centro (1)	0	1.325.000	1.325.000	0	0,00	100,00	0,00
35						Ministerio de Relaciones Exteriores y Culto							
	307					Ministerio de Relaciones Exteriores y Culto							
		1				Actividades Centrales							
							0	4.000.000	4.000.000	0	0,00	0,00	0,00
				20		Remodelación Edificio Juncal - Ministerio de Relaciones Exteriores y Culto - Ciudad Autónoma de Buenos Aires - Etapa II (1)							

CUADRO C
INVERSIÓN REAL DIRECTA: PROYECTOS DE INVERSIÓN *
AL 31/03/2016

Jur	SAF	Pg	Sp	Py	Ob	Descripcion	Ejec. Financiera acum. al 2015	Crédito inicial 2016	Vigente al 31/03/2016	Devengado al 31/03/2016	Ejec. Física acum. al 2015	Programación Inicial 2016	Ejecutado al 31/03/2016
					51	Remodelación Edificio Juncal - Ministerio de Relaciones Exteriores y Culto - Ciudad Autónoma de Buenos Aires - Etapa II (1)		4.000.000	4.000.000	0	0,00	0,00	0,00
				21	51	Restauración Estructural Ronda y Solado - Palacio San Martín (1)	0	3.000.000	3.000.000	0	0,00	0,00	0,00
					51	Restauración Estructural Ronda y Solado - Palacio San Martín (1)	0	3.000.000	3.000.000	0	0,00	0,00	0,00
		2				Actividades Comunes a los Programas 16, 19, 22 y 23							
				32	0	Construcción Centro Cultural Embajada de Chile	732.451	50.535.774	50.535.774	0	0,00	0,00	0,00
					0	Construcción Centro Cultural Embajada de Chile	732.451	7.078.124	7.078.124	0	0,00	0,00	0,00
					51	Construcción Centro Cultural Embajada de Chile (1)	0	43.457.650	43.457.650	0	0,00	0,00	0,00
				37	0	Restauración Embajada en Perú (1)	0	1.642.332	1.642.332	0	0,00	0,00	0,00
					0	Restauración Embajada en Perú	0	383.323	383.323	0	0,00	0,00	0,00
					51	Refuerzo Estructural (1)	0	1.259.009	1.259.009	0	0,00	0,00	0,00
				39		Remodelación Embajada y Residencia en Washington - Etapa II (1)		13.633.619	13.633.619	0	0,00	0,00	0,00
					0	Remodelación Embajada y Residencia en Washington - Etapa II	0	29.472	29.472	0	0,00	0,00	0,00
					51	Remodelación Embajada y Residencia en Washington - Etapa II (1)	0	13.604.147	13.604.147	0	0,00	0,00	0,00
		16				Acciones Diplomáticas de Política Exterior							
				34	0	Mejoramiento Integral de la Cuenca del Río Bermejo (1)	0	61.834.998	61.834.998	0	0,00	9,00	0,00
					0	Mejoramiento Integral de la Cuenca del Río Bermejo	0	11.138.600	11.138.600	0	0,00	6,00	0,00
					51	Componente 1. Recuperación y Desarrollo Áreas de Riego y Drenaje de Manantiales y del Río Bermejo (1)	0	29.076.558	29.076.558	0	0,00	7,00	0,00
					52	Componente 2. Manejo Integrado de Derrames del Río Bermejo y Alimentación del Estero Bellaco - Etapa I (1)	0	17.146.140	17.146.140	0	0,00	100,00	0,00
					53	Componente 3. Modernización de la Red Hidrometeorológica (1)	0	4.473.700	4.473.700	0	0,00	0,00	0,00
				20		Desarrollo del Plan Antártico							
					15	Remodelación Edificio de la Dirección Nacional del Antártico (1)	0	15.600.000	15.600.000	0	0,00	0,00	0,00
					51	Remodelación Edificio de la Dirección Nacional del Antártico (1)	0	15.600.000	15.600.000	0	0,00	0,00	0,00
40						Ministerio de Justicia y Derechos Humanos							
	332					Ministerio de Justicia y Derechos Humanos (Gastos Propios)							
						Actividades Centrales							
					6	Reparaciones Varias y Equipamiento de Diversas Dependencias. Etapa III (1)	0	1.500.000	1.500.000	0	0,00	100,00	s/i
					51	Reparaciones Varias (1)	0	500.000	500.000	0	0,00	100,00	s/i
					52	Equipamientos Varios (1)	0	500.000	500.000	0	0,00	100,00	s/i
					53	Mejoras Edilicias Referidas a Seguridad e Higiene y Riesgos de Trabajo (1)	0	500.000	500.000	0	0,00	100,00	s/i
				18		Política e Infraestructura Penitenciaria							
					10	Construcción Complejo Penitenciario Federal de Condenados - Mercedes - Buenos Aires	237.218.303	486.281.214	569.581.214	0	3,55	27,66	s/i
					51	Construcción Complejo Penitenciario Federal de Condenados- Mercedes - Buenos Aires	237.218.303	486.281.214	569.581.214	0	3,55	27,66	s/i
				12		Construcción Centro Federal del Litoral - Coronda - Santa Fe	68.946.857	1.000.000	1.000.000	0	0,00	16,23	s/i
					51	Construcción Centro Federal del Litoral - Coronda - Santa Fe	68.946.857	1.000.000	1.000.000	0	0,00	16,23	s/i
				24		Reparación Integral de la Cocina Central del Complejo Penitenciario Federal I - Ezeiza	7.122.520	12.160.000	12.160.000	0	53,57	26,00	s/i
					51	Reparación Integral de la Cocina Central del Complejo Penitenciario Federal I - Ezeiza	7.122.520	12.160.000	12.160.000	0	53,57	26,00	s/i
				29		Reparación Instituto de Seguridad y Resocialización (Unidad 6, Rawson- Chubut)	8.144.350	6.575.998	6.575.998	0	79,98	20,02	s/i
					51	Reparación Muralla Perimetral	8.144.350	6.575.998	6.575.998	0	79,98	20,02	s/i
				32		Reparación Cárcel de Formosa (Unidad 10)	5.488.400	10.493	10.493	0	100,00	0,00	s/i
					51	Readequación Eléctrica, Cloacal, Sanitarios y Patios	5.488.400	10.493	10.493	0	100,00	0,00	s/i
				33		Reparación Colonia Penal de Sáenz Peña(Unidad 11, Chaco)	4.947.295	10.000	10.000	0	100,00	0,00	s/i

CUADRO C
INVERSIÓN REAL DIRECTA: PROYECTOS DE INVERSIÓN *
AL 31/03/2016

Jur	SAF	Pg	Sp	Py	Ob	Descripcion	Ejec. Financiera acum. al 2015	Crédito inicial 2016	Vigente al 31/03/2016	Devengado al 31/03/2016	Ejec. Física acum. al 2015	Programación Inicial 2016	Ejecutado al 31/03/2016
					51	Readequación Eléctrica, Cloacal, Techos y Alambradas Perimetrales	4.947.295	10.000	10.000	0	100,00	0,00	s/i
				34		Reparación Instituto Federal de Jóvenes Adultos (Unidad 24) - Marcos Paz	8.256.139	6.773.579	6.773.579	0	80,08	19,92	s/i
					51	Reparación Instituto Federal de Jóvenes Adultos (Unidad 24) - Marcos Paz	8.256.139	6.773.579	6.773.579	0	80,08	19,92	s/i
				40		Refacciones Varias en Complejo Penitenciario Federal CABA (Ex Unidad 2 - Devoto)	2.323.466	9.293.543	9.293.543	0	21,65	0,00	s/i
					51	Instalación Tanque Tablero General y Salas de Visitas	2.323.466	9.293.543	9.293.543	0	21,65	0,00	s/i
				43		Mejoras de Seguridad en Complejo Penitenciario Federal CABA (Ex Unidad 2 - Devoto)	6.844.389	8.591.371	8.591.371	0	43,92	0,00	s/i
					51	Construcción de Escaleras y Salidas de Emergencia (Ex Unidad 2 - Devoto)	2.185.617	2.767.371	2.767.371	0	47,74	0,00	s/i
					52	Reparación Muralla Perimetral y Gimnasio Cubierto (Ex Unidad 2 - Devoto)	4.658.772	5.824.000	5.824.000	0	57,36	0,00	s/i
				44		Construcción Complejo Penitenciario Federal Cuyo	230.954.424	85.487.973	85.487.973	0	71,61	5,30	s/i
					51	Construcción Complejo Penitenciario Federal Cuyo	230.954.424	85.487.973	85.487.973	0	71,61	5,30	s/i
					46	0	0	100.000	100.000	0	0,00	0,00	s/i
						Construcción Instituto Penal Neuropsiquiátrico Central - Ezeiza (1)							
					51	0	0	100.000	100.000	0	0,00	0,00	s/i
						Construcción Instituto Penal Neuropsiquiátrico Central - Ezeiza (1)							
				49		Construcción Complejo Federal Penitenciario Córdoba (1)	0	100.000	100.000	0	0,00	0,00	s/i
					51	Construcción Complejo Federal Penitenciario Córdoba (1)	0	100.000	100.000	0	0,00	0,00	s/i
					56	Reacondicionamiento Red Cloacal y Agua Potable Complejo Penitenciario Federal 1 Ezeiza, Provincia de Buenos Aires	2.680.359	15.232.000	15.232.000	0	48,85	45,00	s/i
					51	Reacondicionamiento Red Cloacal y Agua Potable Complejo Penitenciario Federal 1 Ezeiza, Provincia de Buenos Aires	2.680.359	15.232.000	15.232.000	0	48,85	45,00	s/i
				59		Reparación Instalaciones Generales y Pavimentación Complejo Penitenciario Federal 2 Marcos Paz, Provincia de Buenos Aires	8.445.155	4.708.739	4.708.739	0	86,31	13,69	s/i
					51	Reparación Instalaciones Generales y Pavimentación Complejo Penitenciario Federal 2 Marcos Paz, Provincia de Buenos Aires	8.445.155	4.708.739	4.708.739	0	86,31	13,69	s/i
				64		Reparación Integral Instituto Federal de Jóvenes y Adultos (Unidad 24) - Marcos Paz	1.745.463	12.894.685	12.894.685	0	17,42	65,91	s/i
					51	Reparación Integral Instituto Federal de Jóvenes y Adultos (Unidad 24) - Marcos Paz	1.745.463	12.894.685	12.894.685	0	17,42	65,91	s/i
				80		Construcción Complejo Penitenciario Federal Orán - Provincia de Salta (1)	0	100.000	100.000	0	0,00	0,00	s/i
					51	Construcción Complejo Penitenciario Federal Orán - Provincia de Salta (1)	0	100.000	100.000	0	0,00	0,00	s/i
				81		Ampliación 120 Plazas en Complejo Penitenciario Federal Güemes - Salta (1)	0	100.000	100.000	0	0,00	0,00	s/i
					51	Ampliación 120 Plazas en Complejo Penitenciario Federal Güemes - Salta (1)	0	100.000	100.000	0	0,00	0,00	s/i
				84		Ampliación 160 Plazas Complejo Penitenciario Federal II - Marcos Paz (1)	0	35.489.827	35.489.827	0	0,00	58,00	s/i
					51	Ampliación 160 Plazas Complejo Penitenciario Federal II - Marcos Paz (1)	0	35.489.827	35.489.827	0	0,00	58,00	s/i
				86		Construcción Oficinas Judiciales en Complejo Penitenciario Federal Marcos Paz - Provincia de Buenos Aires (1)	0	14.345.782	14.345.782	0	0,00	30,00	s/i
					51	Construcción Oficinas Judiciales en Complejo Penitenciario Federal Marcos Paz - Provincia de Buenos Aires (1)	0	14.345.782	14.345.782	0	0,00	30,00	s/i
				90		Ampliación Colonia Penal "Subprefecto Miguel Rocha"(Unidad 5) - General Roca - Provincia de Rio Negro (1)	0	22.110.282	22.110.282	0	0,00	0,00	s/i

CUADRO C
INVERSIÓN REAL DIRECTA: PROYECTOS DE INVERSIÓN *
AL 31/03/2016

Jur	SAF	Pg	Sp	Py	Ob	Descripcion	Ejec. Financiera acum. al 2015	Crédito inicial 2016	Vigente al 31/03/2016	Devengado al 31/03/2016	Ejec. Física acum. al 2015	Programación Inicial 2016	Ejecutado al 31/03/2016
					51	Ampliación Colonia Penal "Subprefecto Miguel Rocha"(Unidad 5) - General Roca - Provincia de Rio Negro (1)	0	22.110.282	22.110.282	0	0,00	0,00	s/i
					92	Ampliación Colonia Penal de Viedma(Unidad 12) - Provincia de Rio Negro (1)	0	21.227.764	21.227.764	0	0,00	0,00	s/i
					51	Ampliación Colonia Penal de Viedma(Unidad 12) - Provincia de Rio Negro (1)	0	21.227.764	21.227.764	0	0,00	0,00	s/i
					93	Ampliación Cárcel de Esquel(Unidad 14) - Provincia de Chubut (1)	0	21.227.764	21.227.764	0	0,00	40,00	s/i
					51	Ampliación Cárcel de Esquel(Unidad 14) - Provincia de Chubut (1)	0	21.227.764	21.227.764	0	0,00	40,00	s/i
					94	Ampliación Unidad Residencial, Complejo Penitenciario Federal 2 - Marcos Paz - Provincia de Buenos Aires (1)	0	13.235.727	13.235.727	0	0,00	65,00	s/i
					51	Ampliación Unidad Residencial, Complejo Penitenciario Federal 2 - Marcos Paz - Provincia de Buenos Aires (1)	0	13.235.727	13.235.727	0	0,00	65,00	s/i
		1				Construcción y Ampliación de Unidades Penitenciarias							
					6	Construcción del Centro Penitenciario Federal de Chaco - Resistencia - Provincia de Chaco (1)	0	48.314.259	48.314.259	0	0,00	0,00	s/i
					51	Construcción del Centro Penitenciario Federal de Chaco - Resistencia - Provincia de Chaco (1)	0	48.314.259	48.314.259	0	0,00	0,00	s/i
					7	Construcción Red de Incendio en el Centro Penitenciario Federal de CABA (1)	0	4.356.000	4.356.000	0	0,00	52,00	s/i
					51	Construcción Red de Incendio en el Centro Penitenciario Federal de CABA (1)	0	4.356.000	4.356.000	0	0,00	52,00	s/i
					12	Reparaciones Generales CPF Jóvenes Adultos, Marcos Paz - Provincia de Buenos Aires (1)	0	100.000	100.000	0	0,00	0,00	s/i
					51	Reparaciones Generales CPF Jóvenes Adultos, Marcos Paz - Provincia de Buenos Aires (1)	0	100.000	100.000	0	0,00	0,00	s/i
					17	Construcción del Centro Penitenciario Federal de Jujuy - Yuto, Jujuy (1)	0	100.000	100.000	0	0,00	0,00	s/i
					51	Construcción del Centro Penitenciario Federal de Jujuy - Yuto, Jujuy (1)	0	100.000	100.000	0	0,00	0,00	s/i
					18	Construcción del Centro Penitenciario Federal de Formosa - Formosa, Provincia de Formosa (1)	0	100.000	100.000	0	0,00	0,00	s/i
					51	Construcción del Centro Penitenciario Federal de Formosa - Formosa, Provincia de Formosa (1)	0	100.000	100.000	0	0,00	0,00	s/i
					19	Construcción del Centro Penitenciario Federal de Corrientes - Corrientes, Provincia de Corrientes (1)	0	100.000	100.000	0	0,00	0,00	s/i
					51	Construcción del Centro Penitenciario Federal de Corrientes - Corrientes, Provincia de Corrientes (1)	0	100.000	100.000	0	0,00	0,00	s/i
					20	Construcción del Centro Penitenciario Federal de Misiones - Posadas, Provincia de Misiones (1)	0	100.000	100.000	0	0,00	0,00	s/i
					51	Construcción del Centro Penitenciario Federal de Misiones - Posadas, Provincia de Misiones (1)	0	100.000	100.000	0	0,00	0,00	s/i
41	326	28				Ministerio de Seguridad Policía Federal Argentina Seguridad Federal							
					4	Construcción Laboratorio Policía Científica - Policía Federal Argentina (1)	0	7.000.000	7.000.000	0	0,00	31,00	0,00
					51	Construcción Laboratorio Policía Científica - Policía Federal Argentina (1)	0	7.000.000	7.000.000	0	0,00	31,00	0,00
					5	Puesta en Valor Área de Detenidos y de la Armería de la División Sarmiento (1)	0	730.000	730.000	0	0,00	100,00	0,00
					51	Puesta en Valor Área de Detenidos y de la Armería de la División Sarmiento (1)	0	730.000	730.000	0	0,00	100,00	0,00

CUADRO C
INVERSIÓN REAL DIRECTA: PROYECTOS DE INVERSIÓN *
AL 31/03/2016

Jur	SAF	Pg	Sp	Py	Ob	Descripcion	Ejec. Financiera acum. al 2015	Crédito inicial 2016	Vigente al 31/03/2016	Devengado al 31/03/2016	Ejec. Física acum. al 2015	Programación Inicial 2016	Ejecutado al 31/03/2016
				48		Construcción de Viviendas Estatales de Tránsito para Uso y Habitación del Personal en Actividad de la P.F.A. - CABA (1)	0	500.000	500.000	0	0,00	6,00	0,00
				51		Construcción de Viviendas Estatales de Tránsito para Uso y Habitación del Personal en Actividad de la P.F.A. - CABA (1)	0	500.000	500.000	0	0,00	6,00	0,00
			62			Construcción Nueva Sede Delegación Puerto Iguazú - Provincia de Misiones (1)	0	1.760.000	1.760.000	0	0,00	35,00	0,00
				51		Construcción Nueva Sede Delegación Puerto Iguazú - Provincia de Misiones (1)	0	1.760.000	1.760.000	0	0,00	35,00	0,00
		29				Seguridad Metropolitana							
				34		Remodelación Edificio Sarmiento 3669(Ex-Comisaria 9) (1)	0	320.000	320.000	0	0,00	8,00	0,00
				51		Remodelación Edificio Sarmiento 3669(Ex-Comisaria 9) (1)	0	320.000	320.000	0	0,00	8,00	0,00
			54			Construcción e Instalación de Elevador en la División Alcaldía de la Superintendencia de Investigaciones Federales (1)	0	605.000	605.000	0	0,00	100,00	0,00
				51		Construcción e Instalación de Elevador en la División Alcaldía de la Superintendencia de Investigaciones Federales (1)	0	605.000	605.000	0	0,00	100,00	0,00
			61			Construcción de Hangar en Aeropuerto San Fernando (1)	0	4.886.100	4.886.100	0	0,00	60,00	0,00
				51		Construcción de Hangar en Aeropuerto San Fernando (1)	0	4.886.100	4.886.100	0	0,00	60,00	0,00
375						Gendarmería Nacional							
		41				Formación y Capacitación de la Gendarmería Nacional							
			2			Ampliación Centro de Capacitación de Montaña Villa Cerro Catedral Escuadrón 34 - Bariloche (1)	0	2.375.000	2.375.000	0	0,00	30,00	-
				51		Ampliación Centro de Capacitación de Montaña Villa Cerro Catedral Escuadrón 34 - Bariloche (1)	0	2.375.000	2.375.000	0	0,00	30,00	-
		42				Asistencia Sanitaria de la Gendarmería Nacional							
			1			Construcción Hospital de Día	4.850.000	15.694.056	15.694.056	0	0,00	37,50	-
				51		Construcción Hospital de Día	4.850.000	15.694.056	15.694.056	0	0,00	37,50	-
			2			Construcción Pabellón Sanidad en la Escuela de Gendarmería Nacional "General Martín de Güemes" - (1)	0	3.400.000	3.400.000	0	0,00	42,50	-
				51		Construcción Pabellón Sanidad en la Escuela de Gendarmería Nacional "General Martín de Güemes" - (1)	0	3.400.000	3.400.000	0	0,00	42,50	-
			3			Construcción Pabellón Sanidad en la Región I - Campo de Mayo (1)	0	14.875.000	14.875.000	0	0,00	42,50	-
				51		Construcción Pabellón Sanidad en la Región I - Campo de Mayo (1)	0	14.875.000	14.875.000	0	0,00	42,50	-
		48				Seguridad en Fronteras							
			3			Construcción 10 Viviendas para Barrios Militares del Escuadrón 13 Iguazú - Provincia de Misiones (1)	0	2.100.000	2.100.000	0	0,00	50,00	-
				51		Construcción 10 Viviendas para Barrios Militares del Escuadrón 13 Iguazú - Provincia de Misiones (1)	0	2.100.000	2.100.000	0	0,00	50,00	-
		49				Operaciones Complementarias de Seguridad Interior							
			2			Construcción Pabellón, Guardia y Jefatura para Destacamento Móvil - Esteban Echeverría Ezeiza	1.071.463	10.280.037	10.280.037	0	5,75	81,25	-
				51		Construcción Pabellón, Guardia y Jefatura para Destacamento Móvil - Esteban Echeverría Ezeiza	1.071.463	10.280.037	10.280.037	0	5,75	81,25	-
			3			Construcción Alojamiento de Suboficiales Superiores en Agrupación Metropolitana Campo de Mayo (1)	0	4.125.000	4.125.000	0	0,00	32,50	-
				51		Construcción Alojamiento de Suboficiales Superiores en Agrupación Metropolitana Campo de Mayo (1)	0	4.125.000	4.125.000	0	0,00	32,50	-
			4			Construcción Alojamiento de Suboficiales Subalternos en Agrupación Metropolitana Campo de Mayo(Edificio II) (1)	0	3.375.000	3.375.000	0	0,00	26,50	-
				51		Construcción Alojamiento de Suboficiales Subalternos en Agrupación Metropolitana Campo de Mayo(Edificio II) (1)	0	3.375.000	3.375.000	0	0,00	26,50	-
			5			Construcción Alojamiento de Gendarmes en Agrupación Metropolitana Campo de Mayo (1)	0	4.125.000	4.125.000	0	0,00	32,50	-

CUADRO C
INVERSIÓN REAL DIRECTA: PROYECTOS DE INVERSIÓN *
AL 31/03/2016

Jur	SAF	Pg	Sp	Py	Ob	Descripcion	Ejec. Financiera acum. al 2015	Crédito inicial 2016	Vigente al 31/03/2016	Devengado al 31/03/2016	Ejec. Física acum. al 2015	Programación Inicial 2016	Ejecutado al 31/03/2016
					51	Construcción Alojamiento de Gendarmes en Agrupación Metropolitana Campo de Mayo (1)	0	4.125.000	4.125.000	0	0,00	32,50	-
				6	51	Construcción Alojamiento Móvil I (1)	0	5.525.000	5.525.000	0	0,00	42,50	-
					51	Construcción Alojamiento Móvil I (1)	0	5.525.000	5.525.000	0	0,00	42,50	-
				7	51	Construcción Alojamiento Móvil II - Rosario (1)	0	19.125.000	19.125.000	0	0,00	42,50	-
					51	Construcción Alojamiento Móvil II - Rosario (1)	0	19.125.000	19.125.000	0	0,00	42,50	-
				8	51	Construcción Alojamiento Región I - Predio " El Triángulo" (1)	0	5.525.000	5.525.000	0	0,00	42,50	-
					51	Construcción Alojamiento Región I - Predio " El Triángulo" (1)	0	5.525.000	5.525.000	0	0,00	42,50	-
380		31				Prefectura Naval Argentina							
						Policia de Seguridad de la Navegación							
				8		Construcción Edificio Sede Prefectura San Martín de los Andes - Etapa II	713.940	4.283.643	4.283.643	0	0,00	100,00	12,15
					51	Construcción Edificio Sede Prefectura San Martín de los Andes - Etapa II	713.940	4.283.643	4.283.643	0	0,00	100,00	12,15
				12		Repotenciación de Guardacostas Marítimos	0	90.000.000	90.000.000	0	54,00	26,00	-
					53	Actualización Equipamiento Guardacosta "Azopardo y Thompson" (1)	0	90.000.000	90.000.000	0	0,00	60,00	-
				16		Ampliación Edificio Prefectura Usuahia (1)	0	7.864.000	7.864.000	0	0,00	19,00	-
					51	Ampliación Edificio Prefectura Usuahia (1)	0	7.864.000	7.864.000	0	0,00	19,00	-
				17		Construcción Hangar Estación Aérea Mar del Plata (1)	0	25.604.927	25.604.927	0	0,00	32,00	-
					51	Construcción Hangar Estación Aérea Mar del Plata (1)	0	25.604.927	25.604.927	0	0,00	32,00	-
				21		Construcción de Galpones para el Almacenamiento de Repuestos para los Guardacostas de la Institución (1)	0	10.344.543	10.344.543	0	0,00	37,00	-
					51	Construcción de Galpones para el Almacenamiento de Repuestos para los Guardacostas de la Institución (1)	0	10.344.543	10.344.543	0	0,00	37,00	-
				22		Construcción de la Prefectura de Zona Lacustre y del Comahue	2.878.517	21.588.880	25.906.657	3.835.344	25,00	75,00	18,65
					51	Construcción de la Prefectura de Zona Lacustre y del Comahue	2.878.517	21.588.880	25.906.657	3.835.344	25,00	75,00	18,65
				26		Construcción Contrase Comodoro Rivadavia (1)	0	5.000.000	5.000.000	0	0,00	23,00	-
					51	Construcción Contrase Comodoro Rivadavia (1)	0	5.000.000	5.000.000	0	0,00	23,00	-
				27		Construcción Prefectura Arroyo Seco (1)	0	6.000.000	820.383	0	0,00	80,00	-
					51	Construcción Prefectura Arroyo Seco (1)	0	6.000.000	820.383	0	0,00	80,00	-
				37		Formación y Capacitación Profesional de la Prefectura Naval Argentina							
					5	Reconstrucción del Alojamiento Destinado al Personal de Aspirantes Sector "C" del Departamento Académico de los Institutos de Fo	7.068.267	14.682.366	15.544.206	2.305.996	21,35	78,65	18,27
					51	Reconstrucción del Alojamiento Destinado al Personal de Aspirantes Sector "C" del Departamento Académico de los Institutos de Fo	7.068.267	14.682.366	15.544.206	2.305.996	21,35	78,65	18,27
382		1				Policia de Seguridad Aeroportuaria							
						Actividades Centrales							
				8		Reparación Integral de la Cubierta del Edificio Teatro - Auditorio y Oficinas Aledañas - Barrio Uno (1)	0	13.000.000	13.000.000	0	0,00	100,00	0,00
					51	Reparación Integral de la Cubierta del Edificio Teatro - Auditorio y Oficinas Aledañas - Barrio Uno (1)	0	13.000.000	13.000.000	0	0,00	100,00	0,00
				9		Construcción Camino Peatonal e Iluminación Exterior del Predio del Instituto de Formación Ezeiza (1)	0	3.114.044	3.114.044	0	0,00	100,00	0,00
					51	Construcción Camino Peatonal e Iluminación Exterior del Predio del Instituto de Formación Ezeiza (1)	0	3.114.044	3.114.044	0	0,00	100,00	0,00
				10		Construcción Estacionamiento en el Predio del Instituto de Formación Ezeiza (1)	0	5.000.000	5.000.000	0	0,00	40,00	0,00
					51	Construcción Estacionamiento en el Predio del Instituto de Formación Ezeiza (1)	0	5.000.000	5.000.000	0	0,00	40,00	0,00

CUADRO C
INVERSIÓN REAL DIRECTA: PROYECTOS DE INVERSIÓN *
AL 31/03/2016

Jur	SAF	Pg	Sp	Py	Ob	Descripcion	Ejec. Financiera acum. al 2015	Crédito inicial 2016	Vigente al 31/03/2016	Devengado al 31/03/2016	Ejec. Física acum. al 2015	Programación Inicial 2016	Ejecutado al 31/03/2016
				11		Construcción Estacionamiento y Playón de Descarga Ala Derecha Edificio Ex- Teatro - Barrio Uno (1)	0	2.137.590	2.137.590	0	0,00	60,00	0,00
				51		Construcción Estacionamiento y Playón de Descarga Ala Derecha Edificio Ex- Teatro - Barrio Uno (1)	0	2.137.590	2.137.590	0	0,00	60,00	0,00
				12		Ampliación y Restauración Sector Mantenimiento Ala Izquierda Edificio Ex- Teatro - Barrio Uno (1)	0	3.606.300	3.606.300	0	0,00	60,00	0,00
				51		Ampliación y Restauración Sector Mantenimiento Ala Izquierda Edificio Ex- Teatro - Barrio Uno (1)	0	3.606.300	3.606.300	0	0,00	60,00	0,00
				13		Restauración y Remodelación Edificio de la Policía de Seguridad Aeroportuaria - Calle Riobamba - CABA (1)	0	4.800.191	4.800.191	0	0,00	20,00	0,00
				51		Restauración y Remodelación Edificio de la Policía de Seguridad Aeroportuaria - Calle Riobamba - CABA (1)	0	4.800.191	4.800.191	0	0,00	20,00	0,00
				14		Restauración y Remodelación Inmueble para Usos Múltiples y Depósito Policial - Barrio Uno (1)	0	3.855.600	3.855.600	0	0,00	30,00	0,00
				51		Restauración y Remodelación Inmueble para Usos Múltiples y Depósito Policial - Barrio Uno (1)	0	3.855.600	3.855.600	0	0,00	30,00	0,00
45						Ministerio de Defensa							
	372					Instituto de Investigaciones Científicas y Técnicas de las Fuerzas Armadas							
		17				Desarrollo Tecnológico para la Defensa							
			7			Modernización Informática del Instituto de Investigaciones Científicas y Técnicas para la Defensa	1.799.358	9.621.513	9.621.513	1.560	68,94	s/i	s/i
			51			Modernización Informática del Instituto de Investigaciones Científicas y Técnicas para la Defensa	1.799.358	9.621.513	9.621.513	1.560	68,94	s/i	s/i
			9			Mejoras en la Infraestructura Edilicia	1.704.510	13.918.960	13.918.960	1.030	59,13	s/i	s/i
			51			Mejoras en la Infraestructura Edilicia	1.704.510	13.918.960	13.918.960	1.030	59,13	s/i	s/i
			10			Adecuación de Infraestructura para el Tratamiento de Materiales Peligrosos	380.624	2.840.000	2.840.000	0	14,88	s/i	s/i
			51			Adecuación de Infraestructura para el Tratamiento de Materiales Peligrosos	380.624	2.840.000	2.840.000	0	14,88	s/i	s/i
	374					Estado Mayor General del Ejército							
		16				Alistamiento Operacional							
			84			Transformación del Helicóptero Bell UH-1H a Huey II	30.000.000	38.828.420	38.828.420	0	14,49	6,89	0,69
			57			Transformación de la Aeronave N°18 (1)	0	38.828.420	38.828.420	0	0,00	10,00	0,00
		17				Formación y Capacitación							
			3			Construcción de Edificio para Alojamiento de Aspirantes Femeninos en la Escuela de Suboficiales del Ejército "Sargento Cabral"	19.500.000	5.500.000	5.500.000	1.182.266	66,00	34,00	34,00
			51			Construcción de Edificio para Alojamiento de Aspirantes Femeninos en la Escuela de Suboficiales del Ejército "Sargento Cabral"	19.500.000	5.500.000	5.500.000	1.182.266	66,00	34,00	34,00
	379					Estado Mayor General de la Armada							
		1				Actividades Centrales							
			1			Ampliación de Jardines Maternales	2.821.385	100.000	100.000	0	34,00	0,00	0,00
			51			Ampliación de Jardines Maternales	2.821.385	100.000	100.000	0	34,00	0,00	0,00
			8			Recuperación de Archivos Históricos y Archivos Generales	4.557.519	50.000	50.000	0	19,00	0,00	0,00
			51			Recuperación de Archivos Históricos y Archivos Generales	4.557.519	50.000	50.000	0	19,00	0,00	0,00
			9			Remodelación Instalaciones Edificio Libertad-Ascensores	4.300.000	50.000	50.000	0	0,00	0,00	0,00
			51			Remodelación Instalaciones Edificio Libertad-Ascensores	4.300.000	50.000	50.000	0	0,00	0,00	0,00
		16				Alistamiento Operacional							
			7			Recuperación y Reparación Rompe Hielos Almirante Irizar	670.450.897	33.704.478	33.704.478	12.264	96,00	3,00	0,00
			51			Recuperación y Reparación Rompe Hielos Almirante Irizar	670.450.897	33.704.478	33.704.478	12.264	96,00	3,00	0,00
			8			Puesta en Seco y Reparación de la Boca de Dique de Carena 2	103.581.168	1.116.394	1.116.394	0	55,00	0,00	0,00
			51			Puesta en Seco y Reparación de la Boca de Dique de Carena 2	103.581.168	1.116.394	1.116.394	0	55,00	0,00	0,00

CUADRO C
INVERSIÓN REAL DIRECTA: PROYECTOS DE INVERSIÓN *
AL 31/03/2016

Jur	SAF	Pg	Sp	Py	Ob	Descripcion	Ejec. Financiera acum. al 2015	Crédito inicial 2016	Vigente al 31/03/2016	Devengado al 31/03/2016	Ejec. Física acum. al 2015	Programación Inicial 2016	Ejecutado al 31/03/2016
				9		Reparación Integral del Dique de Carena 1	38.397.864	11.000.000	11.000.000	0	84,00	5,00	1,00
					51	Reparación Integral del Dique de Carena 1	38.397.864	11.000.000	11.000.000	0	84,00	5,00	1,00
				11		Centro Recreativo para el Personal Militar, Civil y su Grupo Familiar (1)	0	1.950.000	1.950.000	0	0,00	30,00	0,00
					51	Centro Recreativo para el Personal Militar, Civil y su Grupo Familiar (1)	0	1.950.000	1.950.000	0	0,00	30,00	0,00
		18				Formación y Capacitación							
				3		Construcción de Alojamiento para Personal Militar	76.768.138	12.000.000	12.000.000	0	88,00	0,00	0,00
					51	Construcción de Alojamiento para Personal Militar	76.768.138	12.000.000	12.000.000	0	88,00	0,00	0,00
				4		Construcción Centro Investigación y Educación Naval	24.109.222	10.000	10.000	0	100,00	0,00	0,00
					51	Construcción Centro Investigación y Educación Naval	24.109.222	10.000	10.000	0	100,00	0,00	0,00
				7		Construcción del Liceo Naval	3.573.946	1.200.000	1.200.000	0	5,00	1,00	0,00
					51	Construcción del Liceo Naval	3.573.946	1.200.000	1.200.000	0	5,00	1,00	0,00
				10		Servicios y Urbanización para el Complejo Educativo Naval	21.522.904	4.500.000	4.500.000	0	68,00	7,00	0,00
					51	Servicios y Urbanización para el Complejo Educativo Naval	21.522.904	4.500.000	4.500.000	0	68,00	7,00	0,00
450		16				Instituto Geográfico Nacional							
				14		Elaboración y Actualización de Cartografía Básica Nacional							
					51	Remodelación del Espacio de Archivo Técnico Cartográfico	1.673.333	739.705	739.705	0	38,96	17,23	0,00
					51	Remodelación del Espacio de Archivo Técnico Cartográfico	1.673.333	739.705	739.705	0	38,96	17,23	0,00
				15		Formación de Centros de Procesamiento y Análisis de Técnicas Medición Astronómica	2.282.000	1.032.790	1.032.790	0	57,05	25,82	0,00
					51	Formación de Centros de Procesamiento y Análisis de Técnicas Medición Astronómica	2.282.000	1.032.790	1.032.790	0	57,05	25,82	0,00
451		16				Dirección General de Fabricaciones Militares							
						Producción y Comercialización de Bienes y Servicios							
				20		Instalación Planta de Cápsulas Iniciadoras - Munición de Fuego Central - Fábrica Militar Fray Luis Beltrán	1.343.045	500.000	500.000	0	3,31	s/í	s/í
					51	Instalación Planta de Cápsulas Iniciadoras - Munición de Fuego Central - Fábrica Militar Fray Luis Beltrán	1.343.045	500.000	500.000	0	3,31	s/í	s/í
				21		Adecuación Instalaciones Fabriles Etapa II- Desarrollo y Adquisición de Tecnologías y Equipamiento - FMFLB	16.001.759	1.281.407	1.281.407	0	37,78	s/í	s/í
					51	Adecuación Instalaciones Fabriles Etapa II- Desarrollo y Adquisición de Tecnologías y Equipamiento - FMFLB	16.001.759	1.281.407	1.281.407	0	37,78	s/í	s/í
				22		Adquisición de Tecnologías y Equipamiento - Planta de Munición de Alto Calibre de Diseño - Fábrica Militar Fray Luis Beltrán	16.783.376	500.000	500.000	0	12,05	s/í	s/í
					51	Adquisición de Tecnologías y Equipamiento - Planta de Munición de Alto Calibre de Diseño - Fábrica Militar Fray Luis Beltrán	16.783.376	500.000	500.000	0	12,05	s/í	s/í
				25		Instalación Planta de Munición de Fuego Central - Tecnologías y Equipamiento - Fábrica Militar Fray Luis Beltrán	120.837.308	26.294.396	26.294.396	1.212.552	74,38	s/í	s/í
					51	Instalación Planta de Munición de Fuego Central - Tecnologías y Equipamiento - Fábrica Militar Fray Luis Beltrán	120.837.308	26.294.396	26.294.396	1.212.552	74,38	s/í	s/í
				26		Adquisición de Tecnologías y Equipamiento - Planta de Vainas para Cartuchos de Caza - Fábrica Militar Fray Luis Beltrán (1)	0	500.000	500.000	0	0,00	s/í	s/í
					51	Adquisición de Tecnologías y Equipamiento - Planta de Vainas para Cartuchos de Caza - Fábrica Militar Fray Luis Beltrán (1)	0	500.000	500.000	0	0,00	s/í	s/í
				27		Modernización y Ampliación de Polo Químico en la Fábrica Militar Río Tercero (1)	0	3.500.000	3.500.000	0	0,00	s/í	s/í
					51	Modernización y Ampliación de Polo Químico en la Fábrica Militar Río Tercero (1)	0	3.500.000	3.500.000	0	0,00	s/í	s/í
				28		Modernización Tecnológica - Planta Química - Fábrica Militar Río Tercero	7.878.767	836.064	836.064	0	51,59	s/í	s/í
					51	Modernización Tecnológica - Planta Química - Fábrica Militar Río Tercero	7.878.767	836.064	836.064	0	51,59	s/í	s/í

CUADRO C
INVERSIÓN REAL DIRECTA: PROYECTOS DE INVERSIÓN *
AL 31/03/2016

Jur	SAF	Pg	Sp	Py	Ob	Descripcion	Ejec. Financiera acum. al 2015	Crédito inicial 2016	Vigente al 31/03/2016	Devengado al 31/03/2016	Ejec. Física acum. al 2015	Programación Inicial 2016	Ejecutado al 31/03/2016
				30		Adecuación de la Infraestructura Productiva, Métodos y Sistemas Etapa II - Fábrica Militar Río Tercero	3.627.930	9.061.533	9.061.533	0	10,55	s/í	s/í
				51		Adecuación de la Infraestructura Productiva, Métodos y Sistemas Etapa II - Fábrica Militar Río Tercero	3.627.930	9.061.533	9.061.533	0	10,55	s/í	s/í
				31		Instalación Centro de Servicios Mineros "Jachal" - Fábrica Militar Villa María	87.138.969	238.709	238.709	171.320	84,10	s/í	s/í
				51		Instalación Centro de Servicios Mineros "Jachal" - Fábrica Militar Villa María	87.138.969	238.709	238.709	171.320	84,10	s/í	s/í
				32		Modernización Parcial de la Planta de Nitrocelulosa y Ácidos en la Fábrica de Pólvora y Explosivos de Villa María	6.284.919	500.000	500.000	0	2,04	s/í	s/í
				51		Modernización Parcial de la Planta de Nitrocelulosa y Ácidos en la Fábrica de Pólvora y Explosivos de Villa María	6.284.919	500.000	500.000	0	2,04	s/í	s/í
				33		Adecuación de la Infraestructura Fabril Etapa II - Fábrica Militar Villa María	16.808.047	2.118.834	2.118.834	406.967	14,86	s/í	s/í
				51		Adecuación de la Infraestructura Fabril Etapa II - Fábrica Militar Villa María	16.808.047	2.118.834	2.118.834	406.967	14,86	s/í	s/í
				34		Adecuación de la Infraestructura Fabril Etapa II - Fábrica Militar Azul	21.808.312	500.000	500.000	0	59,50	s/í	s/í
				51		Adecuación de la Infraestructura Fabril Etapa II - Fábrica Militar Azul	21.808.312	500.000	500.000	0	59,50	s/í	s/í
				35		Construcción de Instalaciones para Almacenamiento de Materias Primas y Adquisición de Equipamiento - Fábrica Militar Azul	2.237.275	892.980	892.980	892.980	7,39	s/í	s/í
				51		Construcción de Instalaciones para Almacenamiento de Materias Primas y Adquisición de Equipamiento - Fábrica Militar Azul	2.237.275	892.980	892.980	892.980	7,39	s/í	s/í
				39		Adecuación Infraestructura de los Servicios Auxiliares de la Fábrica Militar de Pólvora y Explosivos Villa María	8.611.656	1.759.065	1.759.065	0	16,58	s/í	s/í
				51		Adecuación Infraestructura de los Servicios Auxiliares de la Fábrica Militar de Pólvora y Explosivos Villa María	8.611.656	1.759.065	1.759.065	0	16,58	s/í	s/í
				40		Construcción Planta de Propulsantes Compuestos en Fábrica Militar de Pólvoras y Explosivos Villa María	19.123.107	19.901.318	19.901.318	208.120	62,70	s/í	s/í
				51		Construcción Planta de Propulsantes Compuestos en Fábrica Militar de Pólvoras y Explosivos Villa María	19.123.107	19.901.318	19.901.318	208.120	62,70	s/í	s/í
				41		Modernización de las Instalaciones Industriales Producción de Nitroglicerina/Nitroglicol, Master Mix y Dinamitas en la FMPEA	590.870	500.000	500.000	0	0,37	s/í	s/í
				51		Modernización de las Instalaciones Industriales Producción de Nitroglicerina/Nitroglicol, Master Mix y Dinamitas en la FMPEA	590.870	500.000	500.000	0	0,37	s/í	s/í
				42		Instalaciones para Mejoras Ambientales de Plantas Químicas en Río Tercero	10.798.040	13.440.499	13.440.499	0	47,15	s/í	s/í
				51		Instalaciones para Mejoras Ambientales de Plantas Químicas en Río Tercero	10.798.040	13.440.499	13.440.499	0	47,15	s/í	s/í
				43		Instalación Planta de Pistolas Doble Acción en la Fábrica Militar Fray Luis Beltrán (1)	0	3.500.000	3.500.000	0	0,00	s/í	s/í
				51		Instalación Planta de Pistolas Doble Acción en la Fábrica Militar Fray Luis Beltrán (1)	0	3.500.000	3.500.000	0	0,00	s/í	s/í
				44		Modernización de Instalaciones de Servicios Auxiliares en Río Tercero - Provincia de Córdoba	1.854.537	2.762.278	2.762.278	825.601	3,96	s/í	s/í
				51		Modernización de Instalaciones de Servicios Auxiliares en Río Tercero - Provincia de Córdoba	1.854.537	2.762.278	2.762.278	825.601	3,96	s/í	s/í
				45		Actualización de la Red de Ácidos de Planta Química de Río Tercero - Córdoba (1)	0	500.000	500.000	0	0,00	s/í	s/í
				51		Actualización de la Red de Ácidos de Planta Química de Río Tercero - Córdoba (1)	0	500.000	500.000	0	0,00	s/í	s/í
				46		Implementación Nuevo Sistema de Medición y Control en la Fábrica Militar de Villa María, Fabrica Militar de Río Tercero y FMA	523.068	9.867.507	9.867.507	1.815.539	1,81	s/í	s/í

CUADRO C
INVERSIÓN REAL DIRECTA: PROYECTOS DE INVERSIÓN *
AL 31/03/2016

Jur	SAF	Pg	Sp	Py	Ob	Descripcion	Ejec. Financiera acum. al 2015	Crédito inicial 2016	Vigente al 31/03/2016	Devengado al 31/03/2016	Ejec. Física acum. al 2015	Programación Inicial 2016	Ejecutado al 31/03/2016
					51	Implementación Nuevo Sistema de Medición y Control en la Fábrica Militar de Villa María, Fabrica Militar de Río Tercero y FMA	523.068	9.867.507	9.867.507	1.815.539	1,81	s/i	s/i
				47		Modernización Planta de Pólvoras Monobásicas en la Fábrica Militar de Villa María	3.153.093	5.979.240	5.979.240	797.498	1,19	s/i	s/i
					51	Modernización Planta de Pólvoras Monobásicas en la Fábrica Militar de Villa María	3.153.093	5.979.240	5.979.240	797.498	1,19	s/i	s/i
				49		Instalación Nueva Planta de Producción de Emulsiones Bombeables - Centro de Servicios Mineros "Jáchal" - San José de Jáchal - (1)	0	4.191.466	4.191.466	0	0,00	s/i	s/i
					51	Instalación Nueva Planta de Producción de Emulsiones Bombeables - Centro de Servicios Mineros "Jáchal" - San José de Jáchal - (1)	0	4.191.466	4.191.466	0	0,00	s/i	s/i
				50		Ampliación Servicios Auxiliares e Industriales de Jáchal (1)	0	100.000	100.000	0	0,00	s/i	s/i
					51	Ampliación Servicios Auxiliares e Industriales de Jáchal (1)	0	100.000	100.000	0	0,00	s/i	s/i
					51	Instalación Nueva Planta de Accesorios de Voladura en Fábrica Militar Azul (1)	0	100.000	100.000	0	0,00	s/i	s/i
					51	Instalación Nueva Planta de Accesorios de Voladura en Fábrica Militar Azul (1)	0	100.000	100.000	0	0,00	s/i	s/i
				52		Actualización Equipamiento de Laboratorio en la Fábrica Militar de Azul	268.933	900.000	900.000	0	0,03	s/i	s/i
					51	Actualización Equipamiento de Laboratorio en la Fábrica Militar de Azul	268.933	900.000	900.000	0	0,03	s/i	s/i
				53		Modernización Plantas de Producción de Insumos para Minería en la Fábrica Militar de Azul (1)	0	100.000	100.000	0	0,00	s/i	s/i
					51	Modernización Plantas de Producción de Insumos para Minería en la Fábrica Militar de Azul (1)	0	100.000	100.000	0	0,00	s/i	s/i
				54		Remodelación para Actualización Tecnológica Planta Ácido Nítrico - Etapa II	2.053.935	132.133	132.133	0	10,19	s/i	s/i
					51	Remodelación para Actualización Tecnológica Planta Ácido Nítrico - Etapa II	2.053.935	132.133	132.133	0	10,19	s/i	s/i
				55		Remodelación para Actualización Planta Nitrato Amonio y Ácido Sulfúrico - Etapa II	7.108.821	10.330.944	10.330.944	0	18,19	s/i	s/i
					51	Remodelación para Actualización Planta Nitrato Amonio y Ácido Sulfúrico - Etapa II	7.108.821	10.330.944	10.330.944	0	18,19	s/i	s/i
				56		Adquisición Nueva Estación y Sub-Estación Transformadora Fabrica Militar Fray Luis Beltrán (1)	0	4.129.074	4.129.074	0	0,00	s/i	s/i
					51	Adquisición Nueva Estación y Sub-Estación Transformadora Fabrica Militar Fray Luis Beltrán (1)	0	4.129.074	4.129.074	0	0,00	s/i	s/i
				57		Puesta en Valor Estación Transformadora en la Fábrica Militar Río Tercero (1)	0	100.000	100.000	0	0,00	s/i	s/i
					51	Puesta en Valor Estación Transformadora en la Fábrica Militar Río Tercero (1)	0	100.000	100.000	0	0,00	s/i	s/i
				58		Construcción y Adecuación Equipamiento Edificio Automotores Fábrica Militar Azul (1)	0	100.000	100.000	0	0,00	s/i	s/i
					51	Construcción y Adecuación Equipamiento Edificio Automotores Fábrica Militar Azul (1)	0	100.000	100.000	0	0,00	s/i	s/i
				59		Adecuación Edilicia para Almacenamiento y Logística en la Fábrica Militar Río Tercero (1)	0	100.000	100.000	0	0,00	s/i	s/i
					51	Adecuación Edilicia para Almacenamiento y Logística en la Fábrica Militar Río Tercero (1)	0	100.000	100.000	0	0,00	s/i	s/i
				60		Ampliación y Adecuación Instalaciones de Servicios Auxiliares de la Fábrica Militar Fray Luis Beltrán (1)	0	4.771.842	4.771.842	0	0,00	s/i	s/i
					51	Ampliación y Adecuación Instalaciones de Servicios Auxiliares de la Fábrica Militar Fray Luis Beltrán (1)	0	4.771.842	4.771.842	0	0,00	s/i	s/i

CUADRO C
INVERSIÓN REAL DIRECTA: PROYECTOS DE INVERSIÓN *
AL 31/03/2016

Jur	SAF	Pg	Sp	Py	Ob	Descripcion	Ejec. Financiera acum. al 2015	Crédito inicial 2016	Vigente al 31/03/2016	Devengado al 31/03/2016	Ejec. Física acum. al 2015	Programación Inicial 2016	Ejecutado al 31/03/2016
				61		Puesta en Valor y Actualización Tecnológica de Laboratorios de Calidad en la Fábrica Militar de Pólvoras y Explosivos V. María (1)	0	1.484.232	1.484.232	400.199	0,00	s/í	s/í
				51		Puesta en Valor y Actualización Tecnológica de Laboratorios de Calidad en la Fábrica Militar de Pólvoras y Explosivos V. María (1)	0	1.484.232	1.484.232	400.199	0,00	s/í	s/í
				62		Ampliación y Puesta en Valor de Depósitos de Materias Primas en la Fábrica Militar de Pólvoras y Explosivos Villa María (1)	0	500.000	500.000	0	0,00	s/í	s/í
				51		Ampliación y Puesta en Valor de Depósitos de Materias Primas en la Fábrica Militar de Pólvoras y Explosivos Villa María (1)	0	500.000	500.000	0	0,00	s/í	s/í
				63		Ampliación y Puesta en Valor de Almacenamiento de Polvorines en la Fábrica Militar de Pólvoras y Explosivos Villa María (1)	0	500.000	500.000	0	0,00	s/í	s/í
				51		Ampliación y Puesta en Valor de Almacenamiento de Polvorines en la Fábrica Militar de Pólvoras y Explosivos Villa María (1)	0	500.000	500.000	0	0,00	s/í	s/í
				64		Ampliación y Puesta en Valor Edilicia en la Fábrica Militar de Pólvoras y Explosivos Villa María (1)	0	500.000	500.000	0	0,00	s/í	s/í
				51		Ampliación y Puesta en Valor Edilicia en la Fábrica Militar de Pólvoras y Explosivos Villa María (1)	0	500.000	500.000	0	0,00	s/í	s/í
				65		Puesta en Valor Edilicia e Instalaciones Eléctricas en la Fábrica Militar Fray Luis Beltrán (1)	0	11.186.955	11.186.955	151.537	0,00	s/í	s/í
				51		Puesta en Valor Edilicia e Instalaciones Eléctricas en la Fábrica Militar Fray Luis Beltrán (1)	0	11.186.955	11.186.955	151.537	0,00	s/í	s/í
				66		Ampliación y Puesta en Valor Edilicia en la Fábrica Militar Río Tercero (1)	0	2.626.310	2.626.310	606.088	0,00	s/í	s/í
				51		Ampliación y Puesta en Valor Edilicia en la Fábrica Militar Río Tercero (1)	0	2.626.310	2.626.310	606.088	0,00	s/í	s/í
				67		Adecuación de Ingsraestructura Eléctrica en la Fábrica Militar Río Tercero (1)	0	100.000	100.000	0	0,00	s/í	s/í
				51		Adecuación de Ingsraestructura Eléctrica en la Fábrica Militar Río Tercero (1)	0	100.000	100.000	0	0,00	s/í	s/í
				68		Modernización de Laboratorio de Metrología Dimensional de la Planta Mecánica de la Fábrica Militar Río Tercero (1)	0	3.669.559	3.669.559	0	0,00	s/í	s/í
				51		Modernización de Laboratorio de Metrología Dimensional de la Planta Mecánica de la Fábrica Militar Río Tercero (1)	0	3.669.559	3.669.559	0	0,00	s/í	s/í
				69		Instalación Línea de Ensamble de Vagones Fabrica Militar Río Tercero	0	30.430.552	30.430.552	0	5,74	s/í	s/í
				51		Instalación Línea de Ensamble de Vagones Fabrica Militar Río Tercero	0	30.430.552	30.430.552	0	5,74	s/í	s/í
				70		Adecuación de Instalaciones a Mejores Condiciones de Salud Fábrica Militar Azul	0	556.239	556.239	0	0,69	s/í	s/í
				51		Adecuación de Instalaciones a Mejores Condiciones de Salud Fábrica Militar Azul	0	556.239	556.239	0	0,69	s/í	s/í
				71		Adecuación de Instalaciones a Mejores Condiciones de Ambientales Fábrica Militar Azul (1)	0	2.926.223	2.926.223	0	0,00	s/í	s/í
				51		Adecuación de Instalaciones a Mejores Condiciones de Ambientales Fábrica Militar Azul (1)	0	2.926.223	2.926.223	0	0,00	s/í	s/í
				72		Actualización Tecnológica de las Condiciones de Servicios y Almacenamientos de Materias Primas y Polvorines Fábrica Militar Azul	0	2.302.882	2.302.882	32.428	2,45	s/í	s/í
				51		Actualización Tecnológica de las Condiciones de Servicios y Almacenamientos de Materias Primas y Polvorines Fábrica Militar Azul	0	2.302.882	2.302.882	32.428	2,45	s/í	s/í
				73		Optimización Planta TNT y DNT en la Fábrica Militar Azul	0	654.425	654.425	0	0,01	s/í	s/í
				51		Optimización Planta TNT y DNT en la Fábrica Militar Azul	0	654.425	654.425	0	0,01	s/í	s/í
				74		Modernización Planta de Nitroglicerina de la Fábrica Militar Azul (1)	0	2.386.722	2.386.722	0	0,00	s/í	s/í

CUADRO C
INVERSIÓN REAL DIRECTA: PROYECTOS DE INVERSIÓN *
AL 31/03/2016

Jur	SAF	Pg	Sp	Py	Ob	Descripcion	Ejec. Financiera acum. al 2015	Crédito inicial 2016	Vigente al 31/03/2016	Devengado al 31/03/2016	Ejec. Física acum. al 2015	Programación Inicial 2016	Ejecutado al 31/03/2016
					51	Modernización Planta de Nitroglicerina de la Fábrica Militar Azul (1)	0	2.386.722	2.386.722	0	0,00	s/í	s/í
				75		Optimización Planta de Emulsiones en la Fábrica Militar Azul (1)	0	100.054	100.054	0	0,00	s/í	s/í
					51	Optimización Planta de Emulsiones en la Fábrica Militar Azul (1)	0	100.054	100.054	0	0,00	s/í	s/í
				76		Puesta en Valor de Almacenamiento de Polvorines en la Fábrica Militar Azul (1)	0	400.000	400.000	0	0,00	s/í	s/í
					51	Puesta en Valor de Almacenamiento de Polvorines en la Fábrica Militar Azul (1)	0	400.000	400.000	0	0,00	s/í	s/í
				77		Instalación de Planta de Carga de proyectiles en la Fábrica Militar Azul (1)	0	321.001	321.001	321.001	0,00	s/í	s/í
					51	Instalación de Planta de Carga de proyectiles en la Fábrica Militar Azul (1)	0	321.001	321.001	321.001	0,00	s/í	s/í
				78		Construcción de Centro de Ingeniería en la Fábrica Militar Córdoba (1)	0	500.000	500.000	0	0,00	s/í	s/í
					51	Construcción de Centro de Ingeniería en la Fábrica Militar Córdoba (1)	0	500.000	500.000	0	0,00	s/í	s/í
				79		Construcción de Centro de Desarrollo de Simuladores - Provincia de Buenos Aires (1)	0	500.000	500.000	0	0,00	s/í	s/í
					51	Construcción de Centro de Desarrollo de Simuladores - Provincia de Buenos Aires (1)	0	500.000	500.000	0	0,00	s/í	s/í
				80		Ampliación y Remodelación de la Infraestructura de la Sede Central (1)	0	4.983.417	4.983.417	0	0,00	s/í	s/í
					51	Ampliación y Remodelación de la Infraestructura de la Sede Central (1)	0	4.983.417	4.983.417	0	0,00	s/í	s/í
				81		Ampliación de la Infraestructura Edilicia de la Fábrica de Explosivos San José de Jáchal (1)	0	500.000	500.000	0	0,00	s/í	s/í
					51	Ampliación de la Infraestructura Edilicia de la Fábrica de Explosivos San José de Jáchal (1)	0	500.000	500.000	0	0,00	s/í	s/í
				82		Puesta en Valor de la Planta de Ácidos Sulfúricos en la Fábrica Militar Río Tercero - Etapa III (1)	0	3.000.000	3.000.000	0	0,00	s/í	s/í
					51	Puesta en Valor de la Planta de Ácidos Sulfúricos en la Fábrica Militar Río Tercero - Etapa III (1)	0	3.000.000	3.000.000	0	0,00	s/í	s/í
				83		Ampliación y Mejoras del Taller de Armamento de la Fábrica Militar Río Tercero (1)	0	500.000	500.000	0	0,00	s/í	s/í
					51	Ampliación y Mejoras del Taller de Armamento de la Fábrica Militar Río Tercero (1)	0	500.000	500.000	0	0,00	s/í	s/í
				84		Construcción y Mejora de Polvorines en la Fábrica Militar Fray Luis Beltrán (1)	0	500.000	500.000	0	0,00	s/í	s/í
					51	Construcción y Mejora de Polvorines en la Fábrica Militar Fray Luis Beltrán (1)	0	500.000	500.000	0	0,00	s/í	s/í
				85		Puesta en Valor y Modernización de la Infraestructura Eléctrica en la Fábrica Militar de Pólvoras y Explosivos Villa María (1)	0	3.500.000	3.500.000	0	0,00	s/í	s/í
					51	Puesta en Valor y Modernización de la Infraestructura Eléctrica en la Fábrica Militar de Pólvoras y Explosivos Villa María (1)	0	3.500.000	3.500.000	0	0,00	s/í	s/í
				86		Puesta en Valor y Modernización de la Planta de Pólvoras Polibásicas en la Fábrica Militar de Pólvoras y Explosivos Villa María (1)	0	500.000	500.000	0	0,00	s/í	s/í
					51	Puesta en Valor y Modernización de la Planta de Pólvoras Polibásicas en la Fábrica Militar de Pólvoras y Explosivos Villa María (1)	0	500.000	500.000	0	0,00	s/í	s/í
				87		Puesta en Valor y Modernización de la Planta de Pólvoras Monobásicas - Fase II (1)	0	3.500.000	3.500.000	0	0,00	s/í	s/í
					51	Puesta en Valor y Modernización de la Planta de Pólvoras Monobásicas - Fase II (1)	0	3.500.000	3.500.000	0	0,00	s/í	s/í

CUADRO C
INVERSIÓN REAL DIRECTA: PROYECTOS DE INVERSIÓN *
AL 31/03/2016

Jur	SAF	Pg	Sp	Py	Ob	Descripcion	Ejec. Financiera acum. al 2015	Crédito inicial 2016	Vigente al 31/03/2016	Devengado al 31/03/2016	Ejec. Física acum. al 2015	Programación Inicial 2016	Ejecutado al 31/03/2016
				88		Instalación Nueva Planta de Pentita(PETN) y Hexógeno(RDX) en la Fábrica Militar de Pólvoras y Explosivos Azul (1)	0	3.200.000	3.200.000	0	0,00	s/i	s/i
				51		Instalación Nueva Planta de Pentita(PETN) y Hexógeno(RDX) en la Fábrica Militar de Pólvoras y Explosivos Azul (1)	0	3.200.000	3.200.000	0	0,00	s/i	s/i
				89		Ampliación y Mejoras de la Infraestructura Edilicia en la Fábrica Militar de Pólvoras y Explosivos de Azul (1)	0	500.000	500.000	0	0,00	s/i	s/i
				51		Ampliación y Mejoras de la Infraestructura Edilicia en la Fábrica Militar de Pólvoras y Explosivos de Azul (1)	0	500.000	500.000	0	0,00	s/i	s/i
				90		Ampliación y Mejoras de la Infraestructura Edilicia en la Fábrica Militar de Fray Luis Beltrán (1)	0	500.000	500.000	0	0,00	s/i	s/i
				51		Ampliación y Mejoras de la Infraestructura Edilicia en la Fábrica Militar de Fray Luis Beltrán (1)	0	500.000	500.000	0	0,00	s/i	s/i
				91		Instalación de Centro de Ingeniería y Desarrollo en San Carlos de Bariloche (1)	0	500.000	500.000	0	0,00	s/i	s/i
				51		Instalación de Centro de Ingeniería y Desarrollo en San Carlos de Bariloche (1)	0	500.000	500.000	0	0,00	s/i	s/i
50	357	1				Ministerio de Hacienda y Finanzas Públicas Ministerio de Hacienda y Finanzas Públicas Actividades Centrales							
				46		Construcción del Comedor del Personal en el Edificio de Julio Argentino Roca Nº 651 (1)	0	7.000.000	7.000.000	0	0,00	100,00	0,00
				51		Construcción del Comedor del Personal en el Edificio de Julio Argentino Roca Nº 651 (1)	0	7.000.000	7.000.000	0	0,00	100,00	0,00
				61		Refacción Patio 2º Piso Edificio Balcarce Nº 186 (1)	0	5.200.000	5.200.000	0	0,00	0,00	0,00
				51		Refacción Patio 2º Piso Edificio Balcarce Nº 186 (1)	0	5.200.000	5.200.000	0	0,00	0,00	0,00
				67		Refacción edilicia 8º piso Av. Paseo Colón n°189 - obra civil (1)	0	4.200.000	4.200.000	0	0,00	100,00	0,00
				51		Refacción edilicia 8º piso Av. Paseo Colón n°189 - obra civil (1)	0	4.200.000	4.200.000	0	0,00	100,00	0,00
				68		Refacción y recuperación ex salas centro de cómputos 7º y 8º piso del edificio Balcarce n°186 - Provincia de Buenos Aires (1)	0	5.776.000	5.776.000	0	0,00	100,00	0,00
				51		Refacción y recuperación ex salas centro de cómputos 7º y 8º piso del edificio Balcarce n°186 - Provincia de Buenos Aires (1)	0	5.776.000	5.776.000	0	0,00	100,00	0,00
				77		Recuperación de fachadas y carpinterías del Predio Agan (1)	0	5.536.400	5.536.400	0	0,00	100,00	0,00
				51		Recuperación de fachadas y carpinterías del Predio Agan (1)	0	5.536.400	5.536.400	0	0,00	100,00	0,00
				78		Recuperación de patios interiores del Predio Agan (1)	0	3.323.000	3.323.000	0	0,00	100,00	0,00
				51		Recuperación de patios interiores del Predio Agan (1)	0	3.323.000	3.323.000	0	0,00	100,00	0,00
		26				Administración Financiera							
				3		Construcción de los Centros Cómputos de la Unidad Informática de la Secretaría de Hacienda Etapa II	6.079.624	23.152.500	23.152.500	0	60,00	1,00	0,00
				51		Construcción de los Centros Cómputos de la Unidad Informática de la Secretaría de Hacienda Etapa II	6.079.624	23.152.500	23.152.500	0	60,00	1,00	0,00
51	622					Ministerio de Producción Instituto Nacional de la Propiedad Industrial Protección de los Derechos de la Propiedad Industrial							
				18		Reparación y Acondicionamiento del Centro de Digitalización y Documentación (1)	0	5.000.000	5.000.000	0	0,00	s/i	s/i
				2		Reparación y Acondicionamiento del Centro de Digitalización y Documentación (1)	0	5.000.000	5.000.000	0	0,00	s/i	s/i
				51		Reparación y Acondicionamiento del Centro de Digitalización y Documentación (1)	0	5.000.000	5.000.000	0	0,00	s/i	s/i
52	363					Ministerio de Agroindustria Ministerio de Agroindustria Formulación de Políticas de los Sectores Agropecuario y Pesquero							
				36									
				3		Construcción de Centro de Capacitación	12.269.904	16.850.000	22.090.974	4.253.878	33,36	66,64	12,80
				51		Construcción de Centro de Capacitación	12.269.904	16.850.000	22.090.974	4.253.878	33,36	66,64	12,80

CUADRO C
INVERSIÓN REAL DIRECTA: PROYECTOS DE INVERSIÓN *
AL 31/03/2016

Jur	SAF	Pg	Sp	Py	Ob	Descripcion	Ejec. Financiera acum. al 2015	Crédito inicial 2016	Vigente al 31/03/2016	Devengado al 31/03/2016	Ejec. Física acum. al 2015	Programación Inicial 2016	Ejecutado al 31/03/2016
				4		Reparación e Instalación de Invernáculos, Sombráculos y Sistema de Riego en Vivieros (5)	28.356.303	0	3.000.000	0	67,00	s/í	0,00
				51		Reparación e Instalación de Invernáculos, Sombráculos y Sistema de Riego en Vivieros (5)	28.356.303	0	3.000.000	0	67,00	s/í	0,00
				6		Construcción de Centros de Capacitación y Transferencia de Tecnología	7.767.614	117.500.000	92.281.437	1.601.885	5,00	50,83	1,20
				51		Construcción de Centro de Cap. y Transferencia de Tecnología Uni. Nac. de Santiago del Estero - Provincia de Santiago del Estero	3.269.676	17.500.000	21.039.491	1.601.885	7,00	93,00	7,00
				52		Construcción de Centro de Capacitación y Transferencia de Tecnología en la UNLP - Provincia de Buenos Aires	4.497.938	17.500.000	23.940.862	0	8,00	92,00	0,00
				53		Construcción de Centro de Capacitación y Transferencia de Tecnología Salta (1)	0	30.000.000	8.251.402	0	0,00	20,00	0,00
				54		Construcción Centro de Capacitación y Transferencia de Tecnología Mendoza (1)	0	22.500.000	19.549.682	0	0,00	52,00	0,00
				55		Construcción Centro de Capacitación y Transferencia de Tecnología Corrientes (1)	0	7.500.000	0	0	0,00	0,00	0,00
				56		Construcción Centro de Capacitación y Transferencia de Tecnología Río Negro (1)	0	22.500.000	19.500.000	0	0,00	48,00	0,00
				7		Mejoramiento de viveros	5.109.066	12.455.000	18.882.271	5.753.804	30,20	69,43	15,15
				51		Readequación Estación Forestal Parque Pereyra Iraola - Provincia de Buenos Aires	699.577	2.395.000	3.372.943	721.788	23,00	77,00	16,50
				52		Readequación Vivero CorFoNe - Provincia de Neuquén	315.038	950.000	1.651.083	0	25,00	75,00	0,00
				53		Readequación Vivero Arrayanal San Pedro - Provincia de Jujuy	2.079.958	755.000	2.214.090	636.047	68,45	31,55	9,00
				54		Readequación Vivero PAIDER - Provincia de Chubut (1)	0	2.720.000	4.314.685	0	0,00	100,00	0,00
				55		Readequación Vivero Salta	1.607.266	3.235.000	3.754.361	2.823.848	49,00	51,00	29,50
				56		Readequación Vivero Rio Hondo - Provincia de Santiago del Estero	407.227	2.400.000	3.575.109	1.572.120	18,00	82,00	36,00
41						Programa de Servicios Agrícolas Provinciales - PROSAP (BID, BIRF y CAF)							
				1		Recuperación Productiva Post-Emergencia Volcán Puyehue	21.073.831	56.228.406	63.100.000	4.536.812	78,50	33,33	19,67
				55		Revestimiento de Canal Principal de Riego y Margen Derecha en Picún Leufú, Paso Aguerre (1)	0	17.000.000	22.600.000	0	0,00	100,00	0,00
				56		Construcción de un Acueducto y una Cisterna de Almacenamiento en Newen Antug (5)	588.545	0	4.000.000	0	10,00	s/í	0,00
				57		Realización de 31 Perforaciones e Instalación de Equipos de Bombeo en Catan Calil, Zapala Collón Cura (1)	0	2.000.000	2.000.000	0	0,00	0,00	0,00
				59		Reacondicionamiento del Canal de Riego y Tomas en Picún Leufú, Paso Cortez (1)	0	12.000.000	12.000.000	0	0,00	0,00	0,00
				60		Realización de 150 Perforaciones e Instalación de Equipos de Bombeo en Cushamen y Gastre (5)	2.299.798	0	17.924.000	4.411.953	31,00	s/í	59,00
				62		Obras de Reparación de Caminos Rurales en Meseta Central y Telsen (1)	0	2.728.406	4.000.000	0	0,00	0,00	0,00
				66		Recuperación de Caminos Vecinales en Emergencia Vial en Departamento de Valcheta: Abarcando la Localidad de Valcheta y los Paraj (1)	0	3.600.000	0	0	0,00	0,00	0,00
				67		Recuperación de Caminos Vecinales en Emergencia Vial en Departamentos de 9 de julio y Valcheta: Abarcando los Municipios de Ramo (1)	0	3.150.000	0	0	0,00	0,00	0,00
				68		Recuperación de Caminos Vecinales en Emergencia Vial en Departamento de 9 de julio: Abarcando la Localidad de Los Menucos y los (1)	0	3.600.000	0	0	0,00	0,00	0,00

CUADRO C
INVERSIÓN REAL DIRECTA: PROYECTOS DE INVERSIÓN *
AL 31/03/2016

Jur	SAF	Pg	Sp	Py	Ob	Descripcion	Ejec. Financiera acum. al 2015	Crédito inicial 2016	Vigente al 31/03/2016	Devengado al 31/03/2016	Ejec. Física acum. al 2015	Programación Inicial 2016	Ejecutado al 31/03/2016
					69	Recuperación de Caminos Vecinales en Emergencia Vial en Departamento de 25 de Mayo: Abarcando la Localidad de Maquinchao y los P (1)	0	2.700.000	0	0	0,00	0,00	0,00
					70	Recuperación de Caminos Vecinales en Emergencia Vial en Departamentos de 25 de Mayo y Ñorquinco: Abarcando el Municipio de Ing. (1)	0	2.700.000	0	0	0,00	0,00	0,00
					71	Recuperación de Caminos Vecinales en Emergencia Vial en Departamentos de El Cuy y 25 de Mayo: Abarcando los Parajes Mengué, Naup (1)	0	3.600.000	0	0	0,00	0,00	0,00
					72	Recuperación de Caminos Vecinales en Emergencia Vial en Departamento de Pilcaniyeu: Abarcando los Municipios de Comallo y Pilcan (1)	0	3.150.000	0	0	0,00	0,00	0,00
				2		Infraestructura Productiva para el Desarrollo Local	34.688.319	11.000.000	23.099.800	5.985.310	92,00	42,75	5,00
					51	Construcción Sistema de Riego El Pichao, Calalao del Valle - Tucumán (5)	7.943.082	0	3.249.998	0	61,00	s/i	8,00
					53	Adecuación y Remodelación del Matadero Municipal de Frías - Santiago del Estero (1)	0	2.500.000	2.500.000	1.354.298	0,00	100,00	10,00
					57	Construcción de Colector y Cunetas en el Distrito de Vista Flores - Mendoza (5)	1.279.997	700.000	4.770.000	3.187.733	29,00	71,00	71,00
					58	Obras en Río Chico - Río Negro (1)	0	2.500.000	0	0	0,00	0,00	0,00
					59	Obras de Riego en Valcheta - Río Negro (1)	0	2.200.000	0	0	0,00	0,00	0,00
					61	Reconstrucción Canal Matriz de Manantiales, Aljilán - Provincia de Catamarca	5.315.865	1.500.000	0	0	100,00	0,00	0,00
					62	Proyecto de Riego Entre Ríos, Santa María - Provincia de Catamarca (1)	0	1.600.000	0	0	0,00	0,00	0,00
					63	Electrificación Rural Árbol Solo - Paso de los Algarrobos - Provincia de La Pampa (5)	986.444	0	5.687.502	830.735	10,00	s/i	32,00
					66	Mejoramiento de Camino Rural Colector Este Barreal, Departamento Calingasta - Provincia de San Juan (5)	5.548.214	0	5.000.000	612.543	90,00	s/i	10,00
606				1		Instituto Nacional de Tecnología Agropecuaria							
						Actividades Centrales							
				10		Construcción y Ampliación en la Estación Experimental Agropecuaria Catamarca y Centro Regional Chaco-Formosa (BID AR-L N°1064)	989.630	1.121.449	523.463	447.403	9,00	s/i	s/i
					56	Construcción de Laboratorios en la Estación Experimental Agropecuaria Saenz Peña	989.630	761.449	523.463	447.403	20,00	s/i	s/i
					57	Construcción de Laboratorio en la Estación Experimental Agropecuaria Las Breñas, Chaco (1)	0	360.000	0	0	0,00	s/i	s/i
				11		Construcción y Ampliación en los Centros Regionales Misiones-Corrientes y Mendoza-San Juan - BID-ARL N° 1064 (1)	0	8.359.500	0	0	0,00	s/i	s/i
					57	Ampliación Edificio Central Estación Experimental Agropecuaria La Consulta, Provincia de Mendoza (1)	0	8.359.500	0	0	0,00	s/i	s/i
				12		Construcción Edificio Agronomía, Administración y Aulas en Estación Experimental Agropecuaria San Juan, Provincia de San Juan (1)	0	10.814.374	10.814.374	0	0,00	s/i	s/i
					51	Construcción Edificio Agronomía, Administración y Aulas en Estación Experimental Agropecuaria San Juan, Provincia de San Juan (1)	0	10.814.374	10.814.374	0	0,00	s/i	s/i
				14		Construcción y Ampliación en las Estaciones Experimentales Agropecuarias Oliveros y Reconquista	1.225.501	1.315.601	1.315.601	798.964	10,00	s/i	s/i
					53	Construcción de Laboratorio de Semillas en la Estación Experimental Agropecuaria Oliveros	1.225.501	1.315.601	1.315.601	798.964	42,00	s/i	s/i
				16		Construcción y Ampliación en el Centro Regional Buenos Aires Sur(BID AR-L 1064) (1)	0	875.000	20.000.000	0	0,00	s/i	s/i

CUADRO C
INVERSIÓN REAL DIRECTA: PROYECTOS DE INVERSIÓN *
AL 31/03/2016

Jur	SAF	Pg	Sp	Py	Ob	Descripcion	Ejec. Financiera acum. al 2015	Crédito inicial 2016	Vigente al 31/03/2016	Devengado al 31/03/2016	Ejec. Física acum. al 2015	Programación Inicial 2016	Ejecutado al 31/03/2016
					52	Construc.Red Externa Gas Natural EEA.Balcarce (1)	0	875.000	20.000.000	0	0,00	s/í	s/í
				17		Construcción de Sanitarios y Red Cloacal en la Estación Experimental Agropecuaria Guillermo Covas, La Pampa	2.904.124	4.249.092	4.249.092	1.184.041	21,00	s/í	s/í
					54	Ampliación Oficinas y Laboratorio en la Estación Experimental Agropecuaria Bariloche, Río Negro	2.904.124	4.249.092	4.249.092	1.184.041	20,00	s/í	s/í
				19		Construcciones y Ampliaciones en Institutos de Castelar y Unidades del Interior del País (BID AR-L N° 1064)	0	14.647.168	14.700.004	573.455	7,00	s/í	s/í
					52	Ampliación y Adecuación del Laboratorio a las Normas de Seguridad en el Instituto de Patobiología de Castelar - Prov de BsAs (1)	0	1.663.875	4.560.278	0	0,00	s/í	s/í
					53	Construcción Unidad de Extensión y Experimentación Adaptativa Valles Calchaquíes (1)	0	1.073.250	2.261.683	0	0,00	s/í	s/í
					55	Construcción Agencia de Extensión Rural Güemes más Viviendas, Formosa (1)	0	7.200.000	3.168.000	0	0,00	s/í	s/í
					56	Construcción de Agencia de Extensión Rural San Justo	0	1.024.718	1.024.718	573.455	78,00	s/í	s/í
				21		Construcción de Agencia de Extensión Rural Villa Mercedes (1)	0	3.685.325	3.685.325	0	0,00	s/í	s/í
						Construcción Agencias de Extensión Rural	3.585.653	23.846.204	13.796.371	2.976.158	85,00	s/í	s/í
					51	Construcción Agencia de Extensión Rural Andalgalá, Provincia de Catamarca (1)	0	2.107.651	2.107.651	874.385	0,00	s/í	s/í
					53	Construcción Agencia de Extensión Rural CAA CATI - Provincia de Corrientes	718.955	1.436.441	1.214.108	79.817	20,00	s/í	s/í
					57	Construcción Agencia de Extensión Rural Galvez - Provincia de Santa Fe	1.314.922	2.735.037	2.735.037	744.867	20,00	s/í	s/í
					59	Construcción Agencia de Extensión Rural Adelia María, Provincia de Córdoba (1)	0	1.153.863	1.153.863	463.595	0,00	s/í	s/í
					64	Construcc. AER Trenque Lauquen Pcia Bs. Aires (1)	0	3.510.000	22.500	22.500	0,00	s/í	s/í
					67	Construcción Agencia de Extensión Rural Basail ,Provincia de Chaco	788.525	1.640.132	1.640.132	318.376	20,00	s/í	s/í
					70	Construcción Agencia de Extensión Rural Crespo - Provincia de Entre Ríos (1)	0	1.306.795	1.306.795	53.208	0,00	s/í	s/í
					71	Construcción Agencia de Extensión Rural Maipú - Provincia de Mendoza	18.300	4.320.000	1.980.000	0	0,00	s/í	s/í
					72	Construcción Agencia de Extensión Rural El Soberbio - Provincia de Misiones (1)	0	4.000.000	0	0	0,00	s/í	s/í
					75	Construcción Agencia de Extensión Rural Humahuaca, Pcia. de Jujuy	744.951	1.636.285	1.636.285	419.410	20,00	s/í	s/í
				22		Ampliación Laboratorios y Construcciones Varias en Distintas Estaciones Experimentales Agropecuarias	9.026.341	15.868.726	18.895.226	1.351.071	32,00	s/í	s/í
						Construcción de Bioterio de Bioseguridad NRS 96 en el Centro de Investigación en Ciencias Veterinarias y Agronómicas de Castelar	7.938.807	11.073.012	11.073.012	305.738	20,00	s/í	s/í
					52								
					56	Sala y Laboratorio para Control de Equipos Críticos-LPMI en el Centro de Investigaciones en Ciencias Veterinarias y Agronómicas	62.680	717.375	717.375	0	0,00	s/í	s/í
					58	Construcción Oficina de Información Técnica(O.I.T) en Andresito - Provincia de Misiones (1)	0	1.724.601	1.724.601	795.600	0,00	s/í	s/í
					59	Construcción Oficina de Información Técnica (O.I.T.) en Virasoro, Pcia. de Corrientes	1.024.854	1.870.238	1.870.238	249.733	20,00	s/í	s/í
					60	Construcción Unidad Técnica Local Valcheta - Provincia de Río Negro (1)	0	262.500	1.260.000	0	0,00	s/í	s/í
					62	Construcción Taller, Laboratorio y Salón del Nodo Tecnológico en la EEA Reconquista - Provincia Santa Fe (1)	0	221.000	2.250.000	0	0,00	s/í	s/í
				23		Construcción Unidad Investigación Avícola y Agencias de Extensión Rural	17.684.439	28.821.266	26.535.323	4.198.200	2,00	s/í	s/í

CUADRO C
INVERSIÓN REAL DIRECTA: PROYECTOS DE INVERSIÓN *
AL 31/03/2016

Jur	SAF	Pg	Sp	Py	Ob	Descripcion	Ejec. Financiera acum. al 2015	Crédito inicial 2016	Vigente al 31/03/2016	Devengado al 31/03/2016	Ejec. Física acum. al 2015	Programación Inicial 2016	Ejecutado al 31/03/2016
					51	Construcción Residencia Interna en Enfermedades Aviarias de la Unidad de Investigación Avícola de Entre Ríos	15.918.307	25.908.021	24.408.021	2.710.309	20,00	s/í	s/í
					52	Construcción Agencia de Extensión Rural Coronel Suarez - Provincia de Buenos Aires	832.473	859.194	73.251	84.834	7,00	s/í	s/í
					53	Agencia Extensión Rural Trevelin - Provincia de Chubut	933.659	2.054.051	2.054.051	1.403.058	20,00	s/í	s/í
				24		Nuevos Institutos Investigación Provincia de Córdoba (1)	0	3.600.000	4.169.000	1.516.000	0,00	s/í	s/í
					51	Nuevo Edificio Centro Investigación Agropecuaria(CIAP) (1)	0	3.600.000	4.169.000	1.516.000	0,00	s/í	s/í
				25		Nuevo Instituto Investigación y Estación Experimental Agropecuaria para Chaco Semiárido	7.422.368	18.680.771	17.222.834	5.145.457	12,00	s/í	s/í
					51	Nuevo Edificio Instituto Investigación Animal Chaco Semiárido (IIACS)	124.313	6.796.485	6.796.485	0	0,00	s/í	s/í
					52	Edificio Estación Experimental Agropecuaria del Este Santiago del Estero (QUIMILI)	7.298.055	11.884.286	10.426.349	5.145.457	30,00	s/í	s/í
				26		Nuevos Institutos para la Pequeña Agricultura Familiar, Estación Experimental Agropecuaria Tilimuqui y Agencia Rural Victorica	16.264.895	24.904.204	24.424.445	8.493.365	8,00	s/í	s/í
					51	Estación Experimental Agropecuaria Tilimuqui	2.149.810	486.915	7.156	0	27,00	s/í	s/í
					52	Agencia Extensión Rural Victorica (1)	0	2.002.113	2.002.113	361.712	0,00	s/í	s/í
					53	Edificio para la Pequeña Agricultura Familiar (IPAF Patagónico)	8.860.191	14.804.342	14.804.342	7.232.541	20,00	s/í	s/í
					54	Edificio Instituto para la Pequeña Agricultura Familiar (IPAF Pampeano)	5.254.894	7.610.834	7.610.834	899.113	20,00	s/í	s/í
				28		Construcción Agencias de Extensión Rural en Centros Regionales	6.953.964	13.871.116	13.871.116	2.532.426	11,00	s/í	s/í
					51	Ampliación Edificio Central Estación Experimental Agropecuaria Yuto, Provincia de Jujuy	1.759.961	2.994.067	2.994.067	715.833	20,00	s/í	s/í
					53	Construcción Nuevo Edificio Dirección Centro de Investigaciones en Agroindustria, Provincia de Buenos Aires	148.000	3.360.587	3.360.587	0	0,00	s/í	s/í
					55	Ampliación y Refacción Oficinas Centro Regional Misiones ,Provincia de Misiones	5.046.003	7.516.462	7.516.462	1.816.593	20,00	s/í	s/í
				29		Construcción y Ampliación Edificios, Oficinas en Centro Regional Salta, Jujuy, Misiones y Córdoba	4.479.096	47.278.342	45.267.499	3.706.128	3,00	s/í	s/í
					51	Construcción Agencia de Extensión Rural Fernández, Provincia de Santiago del Estero	989.212	2.176.266	1.612.941	204.294	20,00	s/í	s/í
					52	Construcción Agencia de Extensión Rural Puerto Rico, Provincia de Misiones (1)	0	4.590.000	0	0	0,00	s/í	s/í
					54	Construcción Agencia de Extensión Rural Coronel Pringles, Provincia de Buenos Aires	966.138	1.507.441	1.507.441	1.356.994	20,00	s/í	s/í
					55	Construcción Agencia de Extensión Rural Calafate y Dos Viviendas, Provincia de Santa Cruz	141.000	3.656.227	4.566.837	0	0,00	s/í	s/í
					56	Construcción Agencia de Extensión Rural Pocito Provincia de San Juan	58.000	1.406.171	1.406.171	0	0,00	s/í	s/í
					57	Construcción Agencia de Extensión Rural Médanos, Provincia de Buenos Aires	30.000	1.664.712	1.664.712	756.765	0,00	s/í	s/í
					58	Construcción Agencia de Extensión Rural, Perito Moreno - Los Antiguos, Provincia de Santa Cruz	11.000	540.000	2.700.000	0	0,00	s/í	s/í
					59	Construcción de Unidad de Extensión y Desarrollo Territorial (UEyDT) Anguil, Provincia de La Pampa	180.148	10.800.000	10.800.000	0	0,00	s/í	s/í
					60	Construcción Agencia de Extensión Rural Río Mayo y Viviendas - Prov de Chubut (1)	0	277.200	1.436.000	25.000	0,00	s/í	s/í
					61	Construcción Agencia de Extensión Rural Chos Malal, Provincia de Neuquén	94.490	930.462	2.658.464	0	0,00	s/í	s/í
					63	Construcción Agencia de Extensión Rural Tunuyán, Provincia de Mendoza	1.041.111	2.103.111	2.103.111	694.908	20,00	s/í	s/í
					66	Construcción de Unidad de Extensión y Experimentación Adaptativa General Acha, Provincia de La Pampa	45.600	1.710.166	1.710.166	548.972	0,00	s/í	s/í

CUADRO C
INVERSIÓN REAL DIRECTA: PROYECTOS DE INVERSIÓN *
AL 31/03/2016

Jur	SAF	Pg	Sp	Py	Ob	Descripcion	Ejec. Financiera acum. al 2015	Crédito inicial 2016	Vigente al 31/03/2016	Devengado al 31/03/2016	Ejec. Física acum. al 2015	Programación Inicial 2016	Ejecutado al 31/03/2016
					67	Construcción Agencia de Extensión Rural Castellanos, Provincia de Santa Fe	30.000	1.822.500	1.822.500	0	0,00	s/í	s/í
					69	Construcción Agencia de Extensión Rural Federal, Provincia de Entre Ríos	45.000	4.171.500	4.171.500	0	0,00	s/í	s/í
					72	Construcción Agencia de Extensión Rural Simoca, Provincia de Tucumán	847.397	1.762.586	1.203.656	119.194	20,00	s/í	s/í
					73	AER Villaguay, Concepción del Uruguay (1)	0	3.840.000	1.584.000	0	0,00	s/í	s/í
					74	Construcción Agencia de Extensión Rural Esquina, Provincia de Corrientes (1)	0	4.320.000	4.320.000	0	0,00	s/í	s/í
				30		Construcción y Ampliación Oficinas, Galpón, Laboratorios, Centro Regional Buenos Aires Norte, Misiones, Córdoba y Santa Fe	30.000	17.471.960	17.298.409	3.408.887	0,00	s/í	s/í
					52	Construcción Galpón Secadero en Marcos Juárez, Provincia de Córdoba (1)	0	4.320.000	3.015.000	0	0,00	s/í	s/í
					54	Construcción Laboratorio de Biología Reproductiva en Mercedes, Provincia de Corrientes	30.000	3.260.297	4.415.746	2.943.850	0,00	s/í	s/í
					55	Construcción Laboratorio de Suelo y Agua en Cerro Azul, Provincia de Misiones (1)	0	8.160.000	8.136.000	0	0,00	s/í	s/í
					58	Ampliación y Reparación Laboratorio de Protección Vegetal en Sáenz Peña, Provincia de Chaco (1)	0	1.731.663	1.731.663	465.037	0,00	s/í	s/í
				31		Construcción Agencia de Extensión Rural Pago de los Arroyos	1.101.927	2.282.564	2.282.564	397.628	20,00	s/í	s/í
					51	Construcción Agencia de Extensión Rural Pago de los Arroyos	1.101.927	2.282.564	2.282.564	397.628	20,00	s/í	s/í
						Construcción Edificio de Agencia de Extensión Rural en las Estaciones Experimentales Agropecuarias Bordenave y Santa Cruz	893.831	5.449.951	11.520.194	274.760	3,00	s/í	s/í
					32								
					52	Construcción Viviendas en la Agencia de Extensión Rural Río Grande, Provincia de Tierra del Fuego	676.831	729.817	150.000	141.309	20,00	s/í	s/í
					53	Construcción Laboratorio Único en la Estación Experimental Agropecuaria San Pedro, Provincia de Buenos Aires (1)	0	720.000	9.408.000	0	0,00	s/í	s/í
					54	Construcción de 3 viviendas de 100 m2 en la Agencia de Extensión Rural Ushuaia, Provincia de Tierra del Fuego	180.000	550.134	1.962.194	133.451	0,00	s/í	s/í
					55	Construcción de Agencia de Extensión Rural Gral. Guemes, con Laboratorio de Diagnóstico en Gral.Guemes, Provincia de Salta	37.000	3.450.000	0	0	0,00	s/í	s/í
				33		Construcción de un Centro Integral de Capacitación en Cerro Azul, Provincia de Misiones (1)	0	2.595.661	2.595.661	373.304	0,00	s/í	s/í
					51	Construcción de un Centro Integral de Capacitación en Cerro Azul, Provincia de Misiones (1)	0	2.595.661	2.595.661	373.304	0,00	s/í	s/í
				34		Construcción Agencias de Extensión Rural, Ampliación Oficinas, Galpón, Laboratorios en distintas Estaciones Experimentales (1)	0	1.961.051	9.154.839	1.365.456	0,00	s/í	s/í
					51	Construcción Agencias de Extensión Rural Gobernador Costa y Vivienda en Estación Experimental Esquel (1)	0	1.161.051	1.161.051	0	0,00	s/í	s/í
					52	Construcción Galpón para Cámaras de Metano en Chaco Semiárido (1)	0	500.000	3.848.854	319.693	0,00	s/í	s/í
					53	Reforma de Galpón para Cámaras de Metano en Estación Agropecuaria Balcarce (1)	0	300.000	4.144.934	1.045.763	0,00	s/í	s/í
				35		Construcción Agencias de Extensión Rural y viviendas en Centros Regionales (BID AR-L 1064) (1)	0	18.560.000	9.579.485	0	0,00	s/í	s/í
					51	Construcción Agencia de Extensión Rural Iglesia, Provincia de San Juan (1)	0	4.160.000	0	0	0,00	s/í	s/í
					52	Construcción Agencia de Extensión Rural Comodoro Rivadavia mas viviendas - Provincia de Chubut (1)	0	4.320.000	0	0	0,00	s/í	s/í
					53	Construcción Agencia de Extensión Rural Valle Inferior del Río Chubut mas viviendas - Provincia de Chubut (1)	0	4.320.000	3.819.485	0	0,00	s/í	s/í
					54	Construcción Agencia de Extensión Rural Ingeniero Juárez mas viviendas - Provincia de Formosa (1)	0	5.760.000	5.760.000	0	0,00	s/í	s/í

CUADRO C
INVERSIÓN REAL DIRECTA: PROYECTOS DE INVERSIÓN *
AL 31/03/2016

Jur	SAF	Pg	Sp	Py	Ob	Descripcion	Ejec. Financiera acum. al 2015	Crédito inicial 2016	Vigente al 31/03/2016	Devengado al 31/03/2016	Ejec. Física acum. al 2015	Programación Inicial 2016	Ejecutado al 31/03/2016
		16				Investigación Fundamental e Innovaciones Tecnológicas - IFIT							
			24			Construcciones y Ampliaciones en los Distintos Institutos de Castelar	0	1.294.000	1.294.000	0	38,00	s/í	s/í
				52		Ampliación Laboratorio de Microscopia en el C.I.C.V.y A , Castelar (1)	0	1.294.000	1.294.000	0	0,00	s/í	s/í
			26			Construcción Tres Aulas en Edificio Jardín Maternal en el Centro Nacional de Investigaciones Agropecuarias Castelar	167.000	500.000	500.000	0	80,00	s/í	s/í
				51		Construcción Tres Aulas en Edificio Jardín Maternal en el Centro Nacional de Investigaciones Agropecuarias Castelar	167.000	500.000	500.000	0	80,00	s/í	s/í
		17				Investigación Aplicada, Innovación y Transferencias de Tecnologías - AITT							
				29		Construcción y Ampliación en provincias de Tucumán (1)	0	600.000	6.000	0	0,00	s/í	s/í
				53		Construcc. Centro de Capacitación Integral en la Estación Experimental Agropecuaria Famaillá, Pcia. Tucumán (1)	0	600.000	6.000	0	0,00	s/í	s/í
			35			Construcciones y Ampliaciones en los Centros Regionales del NOA y NEA	0	4.900.000	4.850.000	0	37,00	s/í	s/í
				59		Construcción Agencia de Extensión Rural San Pedro (1)	0	1.000.000	1.000.000	0	0,00	s/í	s/í
				63		Construcción Agencia de Extensión Rural Sáenz Peña, Pcia. Chaco (1)	0	2.400.000	2.350.000	0	0,00	s/í	s/í
				68		Construcción Salón de Capacitación y Baños II Etapa en el Campo Anexo La María (1)	0	1.500.000	1.500.000	0	0,00	s/í	s/í
			36			Construcción, ampliación y remodelación en provincias de Mendoza y Córdoba (1)	0	1.400.000	1.400.000	0	0,00	s/í	s/í
				54		Remodelación y ampliación Agencia de Extensión Rural Junín, Pcia. Mendoza (1)	0	1.200.000	1.200.000	0	0,00	s/í	s/í
				58		Construcción Agencia de Extensión Rural Deán Funes, Pcia. Córdoba (1)	0	100.000	100.000	0	0,00	s/í	s/í
				60		Construcción Agencia de Extensión Rural Río Cuarto, Pcia. Córdoba (1)	0	100.000	100.000	0	0,00	s/í	s/í
			37			Construcción en provincias de Buenos Aires y La Pampa (1)	0	200.000	200.000	0	0,00	s/í	s/í
				58		Construcción Laboratorios en la Estación Experimental Agropecuaria en Hilarío Ascasubi, Pcia. Bs.As. (1)	0	100.000	100.000	0	0,00	s/í	s/í
				63		Construcción Agencia de Extensión Rural Chacharramendi, Pcia. La Pampa (1)	0	100.000	100.000	0	0,00	s/í	s/í
			38			Construcción y Ampliación de Agencias de Extensión Rural, Unidades del Interior del País y Estaciones Experimentales Agropecuarias	0	1.000.000	1.000.000	0	94,00	s/í	s/í
				52		Ampliación de Agencia de Extensión Rural Abra Pampa (1)	0	1.000.000	1.000.000	0	0,00	s/í	s/í
			39			Construcciones y Ampliaciones en las Provincias del Noroeste, Noreste Argentino y Litoral Mesopotámico	0	6.450.000	5.646.000	0	47,00	s/í	s/í
				52		Construcción Planta Tratamiento Termostático y Laboratorio Caña de Azúcar en Famaillá, Pcia. Tucuman (1)	0	1.200.000	1.200.000	0	0,00	s/í	s/í
				53		Construcción Sistema de Tratamiento de Efluentes (1)	0	100.000	100.000	0	0,00	s/í	s/í
				58		Puesta en Valor Edificio Central de la Estación Experimental Agropecuaria Santiago del Estero (1)	0	1.000.000	1.000.000	0	0,00	s/í	s/í
				59		Ampliación Edificio Central del Centro Regional Salta Jujuy (1)	0	1.300.000	6.000	0	0,00	s/í	s/í
				69		Construcción Comedor Cocina en la EEA Colonia Benitez, Pcia. Chaco (1)	0	1.400.000	1.400.000	0	0,00	s/í	s/í
				71		Construcción Depósito de Agroquímicos y Residuos Peligrosos en la Estación Experimental Agropecuaria Bella Vista (1)	0	1.400.000	1.890.000	0	0,00	s/í	s/í
				72		Construcción Red Eléctrica baja tensión en la Estación Experimental Agropecuaria Corrientes (1)	0	50.000	50.000	0	0,00	s/í	s/í
			40			Construcciones y Ampliaciones en las Provincias de Cuyo, Córdoba, Santa Fe, La Pampa y Buenos Aires	0	5.300.000	1.918.500	0	29,00	s/í	s/í

CUADRO C
INVERSIÓN REAL DIRECTA: PROYECTOS DE INVERSIÓN *
AL 31/03/2016

Jur	SAF	Pg	Sp	Py	Ob	Descripcion	Ejec. Financiera acum. al 2015	Crédito inicial 2016	Vigente al 31/03/2016	Devengado al 31/03/2016	Ejec. Física acum. al 2015	Programación Inicial 2016	Ejecutado al 31/03/2016
					61	Construcción Comedor, Sanitarios y Oficinas en la Estación Experimental Agropecuaria Reconquista (1)	0	1.500.000	1.500.000	0	0,00	s/í	s/í
					62	Construcción Planta Piloto Gestión de Envases e Infraestructura en Estación Experimental Agropecuaria Oliveros, Pcia. Santa Fe (1)	0	1.800.000	10.000	0	0,00	s/í	s/í
					70	Construcción Planta de Tratamiento de efluentes en la Estación Experimental Agropecuaria Balcarce (1)	0	2.000.000	408.500	0	0,00	s/í	s/í
				44		Construcciones y Ampliaciones en Unidades del Interior del País - Etapa II	0	2.220.612	4.108.612	0	5,00	s/í	s/í
					56	Ampliación y Remodelación Unidad Habitacional Campo Los Cerrillos - Provincia de La Rioja (1)	0	518.612	518.612	0	0,00	s/í	s/í
					61	Construcción Depósito de Agroquímicos y Residuos Peligrosos Marcos Juárez - Provincia de Córdoba (1)	0	2.000	1.890.000	0	0,00	s/í	s/í
					62	Construcción Salón Auditorio EEA Paraná - Prov. Entre Ríos (1)	0	1.700.000	1.700.000	0	0,00	s/í	s/í
				47		Construcción en Estaciones Experimentales Agropecuarias Salta, La Rioja, Entre Ríos y Buenos Aires	5.605.639	1.776.861	3.926.861	793.373	25,00	s/í	s/í
					51	Construcción Edificio de Sanidad Animal en Cerrillos Salta	4.239.448	323.052	323.052	0	60,00	s/í	s/í
					52	Construcción de Biblioteca, Cocina, Comedor y Dormitorios en Chamental La Rioja	1.366.191	853.809	1.703.809	793.373	45,00	s/í	s/í
					53	Construcción Red de Gas en Concepción del Uruguay, Entre Ríos (1)	0	600.000	1.900.000	0	0,00	s/í	s/í
				48		Construcción Laboratorio Biotecnología y Obras de Infraestructura Básica	757.673	877.527	27.527	0	50,00	s/í	s/í
					51	Laboratorio de Biotecnología - Provincia de Tucumán	757.673	877.527	27.527	0	60,00	s/í	s/í
				49		Infraestructura Eléctrica en el Campo Experimental La María de la Estación Experimental Agropecuaria Santiago del Estero	812.385	4.000.000	4.000.000	0	0,00	s/í	s/í
					51	Infraestructura Eléctrica en el Campo Experimental La María de la Estación Experimental Agropecuaria Santiago del Estero	812.385	4.000.000	4.000.000	0	0,00	s/í	s/í
					51	Puesta en Valor Edificio Central Estación Experimental Agropecuaria Marcos Juárez	481.326	3.000.000	3.000.000	0	100,00	s/í	s/í
					51	Puesta en Valor Edificio Central Estación Experimental Agropecuaria Marcos Juárez	481.326	3.000.000	3.000.000	0	100,00	s/í	s/í
					52	Puesta en Valor Edificio Central Centro Regional Tucumán Santiago del Estero	1.223.389	4.139.849	4.139.849	0	65,00	s/í	s/í
					51	Puesta en Valor Edificio Central Centro Regional Tucumán Santiago del Estero	1.223.389	4.139.849	4.139.849	0	65,00	s/í	s/í
					55	Construcción Núcleo de Sanitarios y Vestuarios en la Estación Experimental San Luis - Provincia de San Luis (1)	0	450.000	450.000	0	0,00	s/í	s/í
					51	Construcción Núcleo de Sanitarios y Vestuarios en la Estación Experimental San Luis - Provincia de San Luis (1)	0	450.000	450.000	0	0,00	s/í	s/í
					56	Ampliación Garaje y Salón de Usos Múltiples en la Unidad de Extensión y Desarrollo Territorial San Luis - Provincia de San Luis (1)	0	1.000.000	1.000.000	0	0,00	s/í	s/í
					51	Ampliación Garaje y Salón de Usos Múltiples en la Unidad de Extensión y Desarrollo Territorial San Luis - Provincia de San Luis (1)	0	1.000.000	1.000.000	0	0,00	s/í	s/í
607						Instituto Nacional de Investigación y Desarrollo Pesquero							
		16				Investigación y Desarrollo Pesquero							
					3	Refuncionalización y Ampliación de la Sede Central del INIDEP	3.000.000	9.965.893	9.965.893	270.000	0,00	100,00	3,41
					51	Refuncionalización y Ampliación de la Sede Central del INIDEP	3.000.000	9.965.893	9.965.893	270.000	0,00	100,00	3,41
					4	Construcción de Subsedes del INIDEP (1)	0	37.868.353	37.868.353	0	0,00	s/í	0,00
					51	Construcción Subsede en Puerto Madryn (1)	0	12.279.570	12.279.570	0	0,00	s/í	0,00
					52	Construcción Subsede en Caleta Paula (1)	0	11.900.930	11.900.930	0	0,00	s/í	0,00
					53	Construcción Subsede en Rawson (1)	0	1.432.433	1.432.433	0	0,00	s/í	0,00

CUADRO C
INVERSIÓN REAL DIRECTA: PROYECTOS DE INVERSIÓN *
AL 31/03/2016

Jur	SAF	Pg	Sp	Py	Ob	Descripcion	Ejec. Financiera acum. al 2015	Crédito inicial 2016	Vigente al 31/03/2016	Devengado al 31/03/2016	Ejec. Física acum. al 2015	Programación Inicial 2016	Ejecutado al 31/03/2016
					54	Construcción Subsede en Ushuaia (1)	0	12.255.420	12.255.420	0	0,00	s/i	0,00
				5		Construcción del Centro de Experimentación y Desarrollo de la Maricultura(CENIDMAR) (1)	0	20.516.726	20.516.726	0	0,00	s/i	0,00
					51	Construcción del Centro de Experimentación y Desarrollo de la Maricultura(CENIDMAR) (1)	0	20.516.726	20.516.726	0	0,00	s/i	0,00
609		16				Instituto Nacional de Vitivinicultura							
						Control de Genuinidad de la Producción Vitivinícola							
				12		Adecuación de la Infraestructura del INV	1.462.894	1.994.771	2.804.771	1.456.434	45,82	54,18	39,56
					51	Adecuación de la Infraestructura del INV	1.462.894	1.994.771	2.804.771	1.456.434	45,82	54,18	39,56
				13		Construcción Delegación Tinogasta (1)	0	2.000.000	1.190.000	0	0,00	47,62	0,00
					51	Construcción Delegación Tinogasta (1)	0	2.000.000	1.190.000	0	0,00	47,62	0,00
				14		Construcción Delegación y Laboratorio San Martín	1.909.740	2.000.271	2.000.271	199.769	36,64	38,38	3,83
					51	Construcción Delegación y Laboratorio San Martín	1.909.740	2.000.271	2.000.271	199.769	36,64	38,38	3,83
				18		Mantenimiento y Remodelación Edificio del Instituto Nacional de Vitivinicultura (1)	0	2.800.000	2.800.000	17.343	0,00	22,77	0,14
					51	Mantenimiento y Remodelación Edificio del Instituto Nacional de Vitivinicultura (1)	0	2.800.000	2.800.000	17.343	0,00	22,77	0,14
623		22				Servicio Nacional de Sanidad y Calidad Agroalimentaria							
						Acciones para Contribuir a Asegurar la Sanidad y Calidad Agroalimentaria							
				4		Construcción Edificio de Laboratorios y Central de Drogas - Buenos Aires (2)	214.910.206	12.360.000	40.660.000	5.920.000	100,00	0,00	0,00
					51	Construcción Edificio de Laboratorios y Central de Drogas - Buenos Aires (2)	214.910.206	12.360.000	40.660.000	5.920.000	100,00	0,00	0,00
				6		Construcción Regional NOA Sur - Provincia de Tucumán	17.832.147	1.560.000	14.560.000	0	79,04	20,96	20,96
					51	Construcción Regional NOA Sur - Provincia de Tucumán	17.832.147	1.560.000	14.560.000	0	79,04	20,96	20,96
53		322				Ministerio de Turismo							
						Ministerio de Turismo (6)							
						Desarrollo Turístico con Financiamiento Internacional							
						Desarrollo Turístico en Nuevos Corredores (BID N° 2606-0/OC)							
				1		Mejoramiento de la Costanera y Centro de Visitantes y Ferias de Artículos del Río Aluminé - Provincia de Neuquén BID N° 2606/OC (1)	0	9.000.000	9.000.000	0	0,00	40,00	s/i
					51	Mejoramiento de la Costanera y Centro de Visitantes y Ferias de Artículos del Río Aluminé - Provincia de Neuquén BID N° 2606/OC (1)	0	9.000.000	9.000.000	0	0,00	40,00	s/i
				3		Construcción Centro de Interpretación Ambiental Villa Traful - Provincia de Neuquén (BID N° 2606/OC - AR)	5.424.378	7.070.158	7.070.158	4.450.868	49,00	51,00	s/i
					51	Construcción Centro de Interpretación Ambiental Villa Traful - Provincia de Neuquén (BID N° 2606/OC - AR)	5.424.378	7.070.158	7.070.158	4.450.868	49,00	51,00	s/i
				4		Construcción Muelle Turístico y Paseo de la Costa en Peheunia sobre Lago Aluminé - Provincia de Neuquén(BID N° 2606/OC - AR) (1)	0	5.000.000	5.000.000	1.600.000	0,00	50,00	s/i
					51	Construcción Muelle Turístico y Paseo de la Costa en Peheunia sobre Lago Aluminé - Provincia de Neuquén(BID N° 2606/OC - AR) (1)	0	5.000.000	5.000.000	1.600.000	0,00	50,00	s/i
				5		Construcción Subcentral de Incendio en Circuito Chico en San Carlos de Bariloche, Provincia de Río Negro(BID N° 2606/OC - AR) (1)	0	8.900.647	7.520.517	0	0,00	50,00	s/i
					51	Construcción Subcentral de Incendio en Circuito Chico en San Carlos de Bariloche, Provincia de Río Negro(BID N° 2606/OC - AR) (1)	0	8.900.647	7.520.517	0	0,00	50,00	s/i
				6		Implementación Parque Jesuítico Guaraní Etapa B, San Ignacio Mini, Provincia de Misiones (BID N° 2606/OC - AR)	4.000.500	6.991.521	4.993.217	3.071.058	21,00	79,00	s/i

CUADRO C
INVERSIÓN REAL DIRECTA: PROYECTOS DE INVERSIÓN *
AL 31/03/2016

Jur	SAF	Pg	Sp	Py	Ob	Descripcion	Ejec. Financiera acum. al 2015	Crédito inicial 2016	Vigente al 31/03/2016	Devengado al 31/03/2016	Ejec. Física acum. al 2015	Programación Inicial 2016	Ejecutado al 31/03/2016
					51	Implementación Parque Jesuítico Guaraní Etapa B, San Ignacio Mini, Provincia de Misiones (BID N° 2606/OC - AR)	4.000.500	6.991.521	4.993.217	3.071.058	21,00	79,00	s/i
				7		Puesta en Valor y Reordenamiento Recepción, Sector de Ingreso al Parque Provincial Ischigualasto Valle Fértil - San Juan (1)	0	4.000.000	3.200.000	0	0,00	0,00	s/i
					51	Puesta en Valor y Reordenamiento Recepción, Sector de Ingreso al Parque Provincial Ischigualasto Valle Fértil - San Juan (1)	0	4.000.000	3.200.000	0	0,00	0,00	s/i
				13		Remodelación y Ampliación del Mirador del Paso Garibaldi - Provincia de Tierra del Fuego(BID N° 2606/OC - AR) (1)	0	3.096.000	3.096.000	0	0,00	50,00	s/i
					51	Remodelación y Ampliación del Mirador del Paso Garibaldi - Provincia de Tierra del Fuego(BID N° 2606/OC - AR) (1)	0	3.096.000	3.096.000	0	0,00	50,00	s/i
				14		Implementación de la Red Provincial de Senderos, Provincia de Tierra del Fuego(BID N° 2606/OC - AR) (1)	0	5.780.000	5.780.000	1.344.481	0,00	80,00	s/i
					51	Implementación de la Red Provincial de Senderos, Provincia de Tierra del Fuego(BID N° 2606/OC - AR) (1)	0	5.780.000	5.780.000	1.344.481	0,00	80,00	s/i
				15		Construcción Muelle, Centro de Interpretación y Servicios en Lago Fagnano(BID N° 2606/OC - AR) (1)	0	3.269.842	3.269.842	0	0,00	0,00	s/i
					51	Construcción Muelle, Centro de Interpretación y Servicios en Lago Fagnano(BID N° 2606/OC - AR) (1)	0	3.269.842	3.269.842	0	0,00	0,00	s/i
				17		Construcción Centro de Interpretación Parque Municipal Llao Llao - Provincia de Río Negro (BID N° 2606/OC - AR) (1)	0	2.765.000	2.765.000	0	0,00	0,00	s/i
					51	Construcción Centro de Interpretación Parque Municipal Llao Llao - Provincia de Río Negro (BID N° 2606/OC - AR) (1)	0	2.765.000	2.765.000	0	0,00	0,00	s/i
				18		Construcción Red Provincial de Senderos - Etapa I y II en Corazón de la Isla - Provincia de Tierra del Fuego (1)	0	3.600.000	2.880.000	0	0,00	0,00	s/i
					51	Construcción Red Provincial de Senderos - Etapa I y II en Corazón de la Isla - Provincia de Tierra del Fuego (1)	0	3.600.000	2.880.000	0	0,00	0,00	s/i
				19		Ampliación Área de Servicios Etapa VI - Tramo VII - Tierra Mayor - Provincia de Tierra del Fuego(BID N° 2606/OC - AR) (1)	0	4.000.000	4.000.000	0	0,00	0,00	s/i
					51	Ampliación Área de Servicios Etapa VI - Tramo VII - Tierra Mayor - Provincia de Tierra del Fuego(BID N° 2606/OC - AR) (1)	0	4.000.000	4.000.000	0	0,00	0,00	s/i
				20		Construcción Refugios de Montañas de Paso Bebán y Cerro Submarino - Provincia de Tierra del Fuego(BID N° 2606/OC - AR) (1)	0	4.000.000	4.000.000	0	0,00	0,00	s/i
					51	Construcción Refugios de Montañas de Paso Bebán y Cerro Submarino - Provincia de Tierra del Fuego(BID N° 2606/OC - AR) (1)	0	4.000.000	4.000.000	0	0,00	0,00	s/i
				32		Construcción de Centro de Interpretación y Observatorio de Aves en la Reserva Provincial de la Costa Atlántica - Río Grande (1)	0	1.400.000	1.120.000	0	0,00	0,00	s/i
					51	Construcción de Centro de Interpretación y Observatorio de Aves en la Reserva Provincial de la Costa Atlántica - Río Grande (1)	0	1.400.000	1.120.000	0	0,00	0,00	s/i
				34		Construcción del Centro de Logística y Administrativo del Parque Provincial Ischigualasto - Provincia de San Juan (1)	0	3.000.000	1.400.000	0	0,00	0,00	s/i
					51	Construcción del Centro de Logística y Administrativo del Parque Provincial Ischigualasto - Provincia de San Juan (1)	0	3.000.000	1.400.000	0	0,00	0,00	s/i
				36		Construcción Circuitos Peatonales y Miradores en las Estaciones del Parque Provincial Ischigualasto - Provincia de San Juan (1)	0	6.500.000	6.500.000	0	0,00	0,00	s/i
					51	Construcción Circuitos Peatonales y Miradores en las Estaciones del Parque Provincial Ischigualasto - Provincia de San Juan (1)	0	6.500.000	6.500.000	0	0,00	0,00	s/i
				38		Construcción del Centro de Informes e Interpretación, Los Antiguos, Provincia de Santa Cruz(BID N° 2606/OC - AR) (1)	0	3.065.651	2.652.521	0	0,00	60,00	s/i
					51	Construcción del Centro de Informes e Interpretación, Los Antiguos, Provincia de Santa Cruz(BID N° 2606/OC - AR) (1)	0	3.065.651	2.652.521	0	0,00	60,00	s/i

CUADRO C
INVERSIÓN REAL DIRECTA: PROYECTOS DE INVERSIÓN *
AL 31/03/2016

Jur	SAF	Pg	Sp	Py	Ob	Descripcion	Ejec. Financiera acum. al 2015	Crédito inicial 2016	Vigente al 31/03/2016	Devengado al 31/03/2016	Ejec. Física acum. al 2015	Programación Inicial 2016	Ejecutado al 31/03/2016
				39		Museo Regional Cueva de las Manos Perito Moreno, Provincia de Santa Cruz (1)	0	6.241.641	5.193.313	0	0,00	60,00	s/i
				51		Museo Regional Cueva de las Manos Perito Moreno, Provincia de Santa Cruz (1)	0	6.241.641	5.193.313	0	0,00	60,00	s/i
				40		Puesta en Valor Iluminación del Sector de Ingreso al Parque Provincial Ischigualasto - Provincia de San Juan (1)	0	3.200.000	2.560.000	0	0,00	0,00	s/i
				51		Puesta en Valor Iluminación del Sector de Ingreso al Parque Provincial Ischigualasto - Provincia de San Juan (1)	0	3.200.000	2.560.000	0	0,00	0,00	s/i
				41		Puesta en Valor Miradores de la Runta Nacional N° 150 en Áreas del Parque Provincial Ischigualasto - Provincia de San Juan (1)	0	1.600.000	1.280.000	0	0,00	0,00	s/i
				51		Puesta en Valor Miradores de la Runta Nacional N° 150 en Áreas del Parque Provincial Ischigualasto - Provincia de San Juan (1)	0	1.600.000	1.280.000	0	0,00	0,00	s/i
				44		Construcción de Sendero Interpretativo y Adecuación Edilicia en Paseo La Catarata - El Hoyo - Chubut(BID N° 2606/OC - AR) (1)	0	1.350.000	1.080.000	0	0,00	0,00	s/i
				51		Construcción de Sendero Interpretativo y Adecuación Edilicia en Paseo La Catarata - El Hoyo - Chubut(BID N° 2606/OC - AR) (1)	0	1.350.000	1.080.000	0	0,00	0,00	s/i
				45		Construcción Embarcadero para Desarrollo de Actividades Náuticas - Puerto Patriada - El Hoyo - Chubut(BID N° 2606/OC - AR) (1)	0	2.100.000	1.680.000	0	0,00	0,00	s/i
				51		Construcción Embarcadero para Desarrollo de Actividades Náuticas - Puerto Patriada - El Hoyo - Chubut(BID N° 2606/OC - AR) (1)	0	2.100.000	1.680.000	0	0,00	0,00	s/i
	23			1		Gestión Integral de Residuos Sólidos Urbanos en Municipios Turísticos							
				1		Tratamiento de Residuos Sólidos para Municipios Turísticos y Pequeños - GIRSU Etapa I (BID N° 1868/OC-AR-2)							
				3		Construcción Relleno Sanitario y Planta de Separación, Parque Nacional Los Glaciares - GIRSU - El Calafate - Santa Cruz	7.130.935	28.523.747	26.096.469	4.827.239	15,00	85,00	s/i
				51		Construcción Relleno Sanitario y Planta de Separación, Parque Nacional Los Glaciares - GIRSU - El Calafate - Santa Cruz	7.130.935	28.523.747	26.096.469	4.827.239	15,00	85,00	s/i
				10		Construcción Relleno Sanitario y Mejoramiento Basural a Cielo Abierto - El (GIRSU) - PN Huapí - Río Negro (BID N° 1868/OC-AR-2) (5)	33.824.166	0	0	65.692	29,05	s/i	s/i
				51		Construcción Relleno Sanitario y Mejoramiento Basural a Cielo Abierto - El (GIRSU) - PN Huapí - Río Negro (BID N° 1868/OC-AR-2) (5)	33.824.166	0	0	65.692	29,05	s/i	s/i
				50		Construcción Planta de Reciclaje y Compostaje (GIRSU)-Parque Nacional Nahuel Huapí - Bariloche - Río Negro (BID N° 1868/OC - AR) (5)	32.454.325	0	0	340.996	6,72	s/i	s/i
				51		Construcción Planta de Reciclaje y Compostaje (GIRSU)-Parque Nacional Nahuel Huapí - Bariloche - Río Negro (BID N° 1868/OC - AR) (5)	32.454.325	0	0	340.996	6,72	s/i	s/i
				51		Cierre Basural a Cielo Abierto Existente (GIRSU) -Parque Nacional Nahuel Huapí - Bariloche - Río Negro (BID N° 1868/OC - AR) (5)	34.944.127	0	0	0	17,38	s/i	s/i
				51		Cierre Basural a Cielo Abierto Existente (GIRSU) -Parque Nacional Nahuel Huapí - Bariloche - Río Negro (BID N° 1868/OC - AR) (5)	34.944.127	0	0	0	17,38	s/i	s/i
				2		Tratamiento de Residuos Sólidos para Municipios Turísticos y Pequeños - GIRSU Etapa II (BID N° 3249/OC-AR) (5)							
				1		Construcción Relleno Sanitario en el Centro Ambiental Chilecito PN Talampaya -La Rioja-Chilecito I -GIRSU II(BID N° 3249/OC-AR) (1)	0	2.808.000	2.808.000	0	0,00	100,00	s/i

CUADRO C
INVERSIÓN REAL DIRECTA: PROYECTOS DE INVERSIÓN *
AL 31/03/2016

Jur	SAF	Pg	Sp	Py	Ob	Descripcion	Ejec. Financiera acum. al 2015	Crédito inicial 2016	Vigente al 31/03/2016	Devengado al 31/03/2016	Ejec. Física acum. al 2015	Programación Inicial 2016	Ejecutado al 31/03/2016
					51	Construcción Relleno Sanitario en el Centro Ambiental Chilecito PN Talampaya -La Rioja-Chilecito I -GIRSU II(BID N° 3249/OC-AR) (1)	0	2.808.000	2.808.000	0	0,00	100,00	s/i
				2	51	Saneamiento Basural a Cielo Abierto Existente, General Pueyrredón, Buenos Aires - GIRSU -(BID N° 3249/OC-AR) (1)	0	11.984.928	65.925.529	182.523	0,00	80,00	s/i
					51	Saneamiento Basural a Cielo Abierto Existente, General Pueyrredón, Buenos Aires - GIRSU -(BID N° 3249/OC-AR) (1)	0	11.984.928	65.925.529	182.523	0,00	80,00	s/i
				4		Const. Relleno Sanitario y Planta de Separación, Parque Nacional Los Glaciares GIRSU-El Calafate II,(BID N° 3249/OC-AR) (1)	0	9.000.000	0	0	0,00	70,00	s/i
					51	Const. Relleno Sanitario y Planta de Separación, Parque Nacional Los Glaciares GIRSU-El Calafate II,(BID N° 3249/OC-AR) (1)	0	9.000.000	0	0	0,00	70,00	s/i
				5		Obra Civil,Caminos Internos,Parquización y Suministro Equipo CAC PN Talampaya-La Rioja-ChilecitoIII-GIRSU I(BID N° 3249/OC-AR) (1)	0	21.497.458	12.137.458	0	0,00	100,00	s/i
					51	Obra Civil,Caminos Internos,Parquización y Suministro Equipo CAC PN Talampaya-La Rioja-ChilecitoIII-GIRSU I(BID N° 3249/OC-AR) (1)	0	21.497.458	12.137.458	0	0,00	100,00	s/i
				6		Saneamiento Basural en Villa Carlos Paz - Provincia de Córdoba(BID N° 3249/OC-AR) (1)	0	9.200.000	0	0	0,00	60,00	s/i
					51	Saneamiento Basural en Villa Carlos Paz - Provincia de Córdoba(BID N° 3249/OC-AR) (1)	0	9.200.000	0	0	0,00	60,00	s/i
				12		Cierre y Clausura de Basurales a Cielo Abierto Existente - La Rioja - Chilecito II - GIRSU II(BID N° 3249/OC-AR) (1)	0	7.463.431	0	0	0,00	100,00	s/i
					51	Cierre y Clausura de Basurales a Cielo Abierto Existente - La Rioja - Chilecito II - GIRSU II(BID N° 3249/OC-AR) (1)	0	7.463.431	0	0	0,00	100,00	s/i
				13		Const. Relleno Sanitario y Mejor. Basural a Cielo Abierto PN Quebrada Condorito-Villa Carlos Paz E.I.(BID N° 3249/OC-AR) (1)	0	10.520.000	10.520.000	0	0,00	80,00	s/i
					51	Const. Relleno Sanitario y Mejor. Basural a Cielo Abierto PN Quebrada Condorito-Villa Carlos Paz E.I.(BID N° 3249/OC-AR) (1)	0	10.520.000	10.520.000	0	0,00	80,00	s/i
				16		Mejoramiento, Ampliación y Equipamiento Planta Separadora - Tratamiento de Residuos Sólidos en Junín de los Andes (1)	0	6.600.000	0	0	0,00	40,00	s/i
					51	Mejoramiento, Ampliación y Equipamiento Planta Separadora - Tratamiento de Residuos Sólidos en Junín de los Andes (1)	0	6.600.000	0	0	0,00	40,00	s/i
57	327					Ministerio de Transporte							
		61				Ministerio de Transporte (Gastos Propios)							
				1		Formulación y Ejecución de Políticas de Transporte Automotor (8)							
					1	Sistema de Ómnibus de Tránsito Rápido y Carriles Exclusivos (BIRF N° 7794)	197.661.588	918.594.976	918.594.976	18.074.858	10,61	55,00	4,65
					51	Sistema de Ómnibus de Tránsito Rápido y Carriles Exclusivos (BIRF N° 7794)	7.750.000	92.038.836	92.038.836	1.713.173	0,00	20,00	0,00
					52	Obra de Infraestructura Tramo I - Carriles Exclusivos Avenida Alberdi (2,5 km).	15.183.018	9.943.944	9.943.944	5.196.538	50,10	49,90	11,40
					54	Obra de Carriles Exclusivos Tramos I, II, III - Avenida Blas Parera (5,7 km).	30.619.428	64.114.580	64.114.580	4.462.967	15,53	84,47	16,97
					56	Obra de Infraestructura BRT - Terminal km 32 Isidro Casanova (RN N° 3-La Matanza)	144.109.142	752.497.616	752.497.616	6.702.181	0,09	65,00	5,11
		62				Formulación y Ejecución Políticas de Transporte Ferroviario (8)							
					0	Construcción Alteo Terraplen Viaducto Laguna La Picasa (CAF 3192)	0	350.000	350.000	195			
				7		Remodelación Sala Néstor Kirchner(CAF N° 3192) (1)	0	1.695.186	1.695.186	0	0,00	0,00	0,00
					51	Remodelación Sala Néstor Kirchner(CAF N° 3192) (1)	0	1.695.186	1.695.186	0	0,00	0,00	0,00

CUADRO C
INVERSIÓN REAL DIRECTA: PROYECTOS DE INVERSIÓN *
AL 31/03/2016

Jur	SAF	Pg	Sp	Py	Ob	Descripcion	Ejec. Financiera acum. al 2015	Crédito inicial 2016	Vigente al 31/03/2016	Devengado al 31/03/2016	Ejec. Física acum. al 2015	Programación Inicial 2016	Ejecutado al 31/03/2016
				16		Mejora Integral del Ferrocarril General Roca - Ramal Constitución - La Plata (BID S/N AR-L-1158)	889.365.587	2.892.891.962	2.892.891.962	248.469.979	12,30	32,00	4,14
				51		Mejora Integral del Ferrocarril General Roca - Ramal Constitución - La Plata (BID S/N AR-L-1158)	762.155.900	1.002.471.831	1.002.471.831	182.325.737	44,34	55,66	14,35
				52		Subestación Transformadora	127.209.687	505.487.302	505.487.302	66.144.242	10,80	68,00	11,70
				53		Señalamiento y Telecomunicaciones (1)	0	670.787.829	670.787.829	0	0,00	20,00	0,00
				54		Adecuación de Estaciones y Material Rodante (1)	0	265.385.000	265.385.000	0	0,00	50,00	0,00
				55		Talleres y Depósitos Ferroviarios (1)	0	448.760.000	448.760.000	0	0,00	25,00	0,00
				17		Integración Ferroviaria Argentino-Boliviana para el Desarrollo Económico y Regional - Ramal C 15 - FONPLATA (1)	0	162.416.856	162.416.856	0	0,00	17,00	0,00
				51		Integración Ferroviaria Argentino-Boliviana para el Desarrollo Económico y Regional - Ramal C 15 - FONPLATA (1)	0	162.416.856	162.416.856	0	0,00	17,00	0,00
91						Formulación y Conducción de Políticas Transporte Fluvial y Marítimo (8)							
				2		Ampliación Puerto Caleta Paula	252.021.187	3.155.498	3.155.498	0	100,00	0,00	0,00
				51		Ampliación Puerto Caleta Paula	252.021.187	3.155.498	3.155.498	0	100,00	0,00	0,00
				3		Readecuación Estructura Muelle 3-4 y Accesos Puerto Concepción Uruguay	11.496.525	5.350.486	5.350.486	0	100,00	0,00	0,00
				51		Readecuación Estructura Muelle 3-4 y Accesos Puerto Concepción Uruguay	11.496.525	5.350.486	5.350.486	0	100,00	0,00	0,00
				4		Puerto Diamante	6.248.860	322.049	322.049	0	100,00	0,00	0,00
				51		Puerto Diamante	6.248.860	322.049	322.049	0	100,00	0,00	0,00
				5		Reparación Estructura Fundación Muelle Almirante Storni Puerto Madryn	26.550.108	2.628.632	2.628.632	0	100,00	0,00	0,00
				51		Reparación Estructura Fundación Muelle Almirante Storni Puerto Madryn	26.550.108	2.628.632	2.628.632	0	100,00	0,00	0,00
				7		Puerto Comodoro Rivadavia	41.842.954	38.178.454	38.178.454	0	89,34	10,66	0,00
				51		Puerto Comodoro Rivadavia	41.842.954	38.178.454	38.178.454	0	89,34	10,66	0,00
				8		Prolongación Obra de Abrigo del Muelle de Caleta Córdova (1)	0	100.000	100.000	0	0,00	0,00	0,00
				51		Prolongación Obra de Abrigo del Muelle de Caleta Córdova (1)	0	100.000	100.000	0	0,00	0,00	0,00
				11		Sistema Defensas Puerto Barranqueras (1)	0	100.000	100.000	0	0,00	0,00	0,00
				51		Sistema Defensas Puerto Barranqueras (1)	0	100.000	100.000	0	0,00	0,00	0,00
				12		Embarcadero de Pasajeros y Vehículos Puerto Pilcomayo (1)	0	10.000	10.000	0	0,00	0,00	0,00
				51		Embarcadero de Pasajeros y Vehículos Puerto Pilcomayo (1)	0	10.000	10.000	0	0,00	0,00	0,00
				13		Embarcadero de Pasajeros y Vehículos Puerto Colonia Cano (1)	0	10.000	10.000	0	0,00	0,00	0,00
				51		Embarcadero de Pasajeros y Vehículos Puerto Colonia Cano (1)	0	10.000	10.000	0	0,00	0,00	0,00
				14		Reparación, Mejoras y Equipamiento Puerto Formosa (1)	0	100.000	100.000	0	0,00	0,00	0,00
				51		Reparación, Mejoras y Equipamiento Puerto Formosa (1)	0	100.000	100.000	0	0,00	0,00	0,00
				19		Ampliación Muelle Histórico Río Grande (1)	0	100.000	100.000	0	0,00	0,00	0,00
				51		Ampliación Muelle Histórico Río Grande (1)	0	100.000	100.000	0	0,00	0,00	0,00
				20		Ampliación Complejo Portuario Bahía Ushuaia (1)	0	100.000	100.000	0	0,00	5,00	0,00
				51		Ampliación Complejo Portuario Bahía Ushuaia (1)	0	100.000	100.000	0	0,00	5,00	0,00
				22		Reparación Parque España	71.167.313	4.000.002	4.000.002	0	100,00	0,00	0,00
				51		Reparación Parque España	71.167.313	4.000.002	4.000.002	0	100,00	0,00	0,00
				25		Reparación Muelle en Delegación Río Uruguay de la Dirección Nacional de Vías Navegables (1)	0	7.500.000	7.500.000	0	0,00	30,00	0,00
				51		Reparación Muelle en Delegación Río Uruguay de la Dirección Nacional de Vías Navegables (1)	0	7.500.000	7.500.000	0	0,00	30,00	0,00
				29		Reparación y Ampliación del Sitio 2 Muelle Almirante Storni - Provincia de Chubut (1)	0	100.000	100.000	0	0,00	0,00	0,00
				51		Reparación y Ampliación del Sitio 2 Muelle Almirante Storni - Provincia de Chubut (1)	0	100.000	100.000	0	0,00	0,00	0,00
				30		Remoción Cascos Hundidos Puerto Quequén-Pcia. Buenos Aires (1)	0	10.000	10.000	0	0,00	0,00	0,00

CUADRO C
INVERSIÓN REAL DIRECTA: PROYECTOS DE INVERSIÓN *
AL 31/03/2016

Jur	SAF	Pg	Sp	Py	Ob	Descripcion	Ejec. Financiera acum. al 2015	Crédito inicial 2016	Vigente al 31/03/2016	Devengado al 31/03/2016	Ejec. Física acum. al 2015	Programación Inicial 2016	Ejecutado al 31/03/2016
					51	Remoción Cascos Hundidos Puerto Quequén-Pcia. Buenos Aires (1)	0	10.000	10.000	0	0,00	0,00	0,00
				31		Acortamiento Escollera Norte Puerto Quequén-Pcia. de Buenos (1)	0	10.000	10.000	0	0,00	0,00	0,00
					51	Acortamiento Escollera Norte Puerto Quequén-Pcia. de Buenos (1)	0	10.000	10.000	0	0,00	0,00	0,00
				32		Mejoras Frente de Atraque Puerto Quequén-Pcia. de Buenos Air (1)	0	10.000	10.000	0	0,00	0,00	0,00
					51	Mejoras Frente de Atraque Puerto Quequén - Provincia de Buenos Aires (1)	0	10.000	10.000	0	0,00	0,00	0,00
				34		Ampliación Muelle Comandante Luis Piedrabuena Etapa II, Provincia de Chubut (1)	0	100.000	100.000	0	0,00	0,00	0,00
					51	Ampliación Muelle Comandante Luis Piedrabuena Etapa II, Provincia de Chubut (1)	0	100.000	100.000	0	0,00	0,00	0,00
				35		Reparación Pilotes Macizos Muelle Almirante Storni, Chubut (1)	0	70.000.000	70.000.000	0	0,00	32,00	0,00
					51	Reparación Pilotes Macizos Muelle Almirante Storni, Chubut (1)	0	70.000.000	70.000.000	0	0,00	32,00	0,00
				38		Ampliación Muelle para Cruceros Turísticos en Bahía Camarones, Provincia de Chubut (1)	0	100.000	100.000	0	0,00	0,00	0,00
					51	Ampliación Muelle para Cruceros Turísticos en Bahía Camarones, Provincia de Chubut (1)	0	100.000	100.000	0	0,00	0,00	0,00
				41		Construcción Playa de Transferencia de Cargas y Reformas - Puerto de Corrientes - Provincia de Corrientes (1)	0	100.000	100.000	0	0,00	0,00	0,00
					51	Construcción Playa de Transferencia de Cargas y Reformas - Puerto de Corrientes - Provincia de Corrientes (1)	0	100.000	100.000	0	0,00	0,00	0,00
				43		Ampliación Sitio 1 y 2 en Muelle Almirante Storni - Chubut (1)	0	100.000	100.000	0	0,00	0,00	0,00
					51	Ampliación Sitio 1 y 2 en Muelle Almirante Storni - Chubut (1)	0	100.000	100.000	0	0,00	0,00	0,00
				44		Ampliación Puerto Comodoro Rivadavia IV Etapa - Comodoro Rivadavia - Chubut (1)	0	100.000	100.000	0	0,00	0,00	0,00
					51	Ampliación Puerto Comodoro Rivadavia IV Etapa - Comodoro Rivadavia - Chubut (1)	0	100.000	100.000	0	0,00	0,00	0,00
				45		Dragado de Mantenimiento del Puerto de Rawson - Rawson - Chubut (1)	0	100.000	100.000	0	0,00	0,00	0,00
					51	Dragado de Mantenimiento del Puerto de Rawson - Rawson - Chubut (1)	0	100.000	100.000	0	0,00	0,00	0,00
				46		Ampliación del Muelle Pesquero del Puerto de Rawson - Rawson - Chubut (1)	0	100.000	100.000	0	0,00	0,00	0,00
					51	Ampliación del Muelle Pesquero del Puerto de Rawson - Rawson - Chubut (1)	0	100.000	100.000	0	0,00	0,00	0,00
				48		Reconstrucción de Escollera Sudeste entre Km. 5400 y 7700 del Canal de Acceso al Puerto La Plata (1)	0	200.000.000	5.000.000	0	0,00	0,00	0,00
					51	Reconstrucción de Escollera Sudeste entre Km. 5400 y 7700 del Canal de Acceso al Puerto La Plata (1)	0	200.000.000	5.000.000	0	0,00	0,00	0,00
				49		Construcción Accesos a Nuevas Instalaciones del Puerto de Santa Fe - Provincia de Santa Fe (1)	0	100.000	100.000	0	0,00	0,00	0,00
					51	Construcción Accesos a Nuevas Instalaciones del Puerto de Santa Fe - Provincia de Santa Fe (1)	0	100.000	100.000	0	0,00	0,00	0,00
				50		Ampliación del Puerto Caleta Paula - Etapa II - Provincia de Santa Cruz (1)	0	100.000	100.000	0	0,00	0,00	0,00
					51	Ampliación del Puerto Caleta Paula - Etapa II - Provincia de Santa Cruz (1)	0	100.000	100.000	0	0,00	0,00	0,00
				51		Mejoramiento de 600m del Muro de Gravedad del Parque España - Sector Costero Próximo a Monumento a la Bandera (1)	0	100.000	100.000	0	0,00	0,00	0,00
					51	Mejoramiento de 600m del Muro de Gravedad del Parque España - Sector Costero Próximo a Monumento a la Bandera (1)	0	100.000	100.000	0	0,00	0,00	0,00

CUADRO C
INVERSIÓN REAL DIRECTA: PROYECTOS DE INVERSIÓN *
AL 31/03/2016

Jur	SAF	Pg	Sp	Py	Ob	Descripcion	Ejec. Financiera acum. al 2015	Crédito inicial 2016	Vigente al 31/03/2016	Devengado al 31/03/2016	Ejec. Física acum. al 2015	Programación Inicial 2016	Ejecutado al 31/03/2016
				54		Reconversión Puerto Iguazú - Provincia de Misiones (1)	0	100.000	100.000	0	0,00	0,00	0,00
				51		Reconversión Puerto Iguazú - Provincia de Misiones (1)	0	100.000	100.000	0	0,00	0,00	0,00
				55		Reconversión Puerto Diamante - Provincia de Entre Ríos (1)	0	100.000	100.000	0	0,00	0,00	0,00
				51		Reconversión Puerto Diamante - Provincia de Entre Ríos (1)	0	100.000	100.000	0	0,00	0,00	0,00
				56		Ampliación Muelle en Puerto Ibicuy - Provincia de Entre Ríos (1)	0	100.000	100.000	0	0,00	0,00	0,00
				51		Ampliación Muelle en Puerto Ibicuy - Provincia de Entre Ríos (1)	0	100.000	100.000	0	0,00	0,00	0,00
				57		Remodelación Escollera Interior Puerto Mar del Plata - Provincia de Buenos Aires (1)	0	100.000	100.000	0	0,00	0,00	0,00
				51		Remodelación Escollera Interior Puerto Mar del Plata - Provincia de Buenos Aires (1)	0	100.000	100.000	0	0,00	0,00	0,00
				58		Cierre de Dársena Puerto San Pedro - Provincia de Buenos Aires (1)	0	100.000	100.000	0	0,00	0,00	0,00
				51		Cierre de Dársena Puerto San Pedro - Provincia de Buenos Aires (1)	0	100.000	100.000	0	0,00	0,00	0,00
				59		Terminal de Contenedores Espigón III Puerto Mar del Plata - Provincia de Buenos Aires (1)	0	100.000	100.000	0	0,00	0,00	0,00
				51		Terminal de Contenedores Espigón III Puerto Mar del Plata - Provincia de Buenos Aires (1)	0	100.000	100.000	0	0,00	0,00	0,00
				62		Construcción de Espigones VIII y IX - Puerto de Mar del Plata - Provincia de Buenos Aires (1)	0	50.000.000	5.000.000	0	0,00	0,00	0,00
				51		Construcción de Espigones VIII y IX - Puerto de Mar del Plata - Provincia de Buenos Aires (1)	0	50.000.000	5.000.000	0	0,00	0,00	0,00
				63		Reconversión Muelle Puerto de Concepción del Uruguay - Provincia de Entre Ríos (1)	0	100.000	100.000	0	0,00	0,00	0,00
				51		Reconversión Muelle Puerto de Concepción del Uruguay - Provincia de Entre Ríos (1)	0	100.000	100.000	0	0,00	0,00	0,00
				64		Reconversión Puerto Reconquista - Provincia de Santa Fe (1)	0	100.000	100.000	0	0,00	0,00	0,00
				51		Reconversión Puerto Reconquista - Provincia de Santa Fe (1)	0	100.000	100.000	0	0,00	0,00	0,00
				65		Reconversión Puerto Villa Ocampo - Provincia de Santa Fe (1)	0	10.000	10.000	0	0,00	0,00	0,00
				51		Reconversión Puerto Villa Ocampo - Provincia de Santa Fe (1)	0	10.000	10.000	0	0,00	0,00	0,00
				66		Frente Muelles de Silos en Puerto Barranqueras - Provincia de Chaco (1)	0	10.000	10.000	0	0,00	0,00	0,00
				51		Frente Muelles de Silos en Puerto Barranqueras - Provincia de Chaco (1)	0	10.000	10.000	0	0,00	0,00	0,00
				67		Construcción Escollera, Puerto y Defensa de Embarque sobre Río Bermejo - Aguas Blancas - Departamento de Orán - Salta (1)	0	100.000	100.000	0	0,00	0,00	0,00
				51		Construcción Escollera, Puerto y Defensa de Embarque sobre Río Bermejo - Aguas Blancas - Departamento de Orán - Salta (1)	0	100.000	100.000	0	0,00	0,00	0,00
				69		Refuncionalización y Puesta en Valor Sede de la Subsecretaría de Puertos y Vías Navegables(Edificio de Av. España 2221) (1)	0	10.000	10.000	0	0,00	0,00	0,00
				51		Refuncionalización y Puesta en Valor Sede de la Subsecretaría de Puertos y Vías Navegables(Edificio de Av. España 2221) (1)	0	10.000	10.000	0	0,00	0,00	0,00
				70		Refuncionalización y Puesta en Valor Edificios e Instalaciones Delegación Paraná Medio de la D.N.V.N. E.I-Entre Ríos (1)	0	10.000	10.000	0	0,00	0,00	0,00
				51		Refuncionalización y Puesta en Valor Edificios e Instalaciones Delegación Paraná Medio de la D.N.V.N. E.I-Entre Ríos (1)	0	10.000	10.000	0	0,00	0,00	0,00
				73		Reparación Varadero de la Delegación Paraná Medio de la Dirección Nacional de Vías Navegables - Provincia de Entre Ríos (1)	0	10.000	10.000	0	0,00	0,00	0,00
				51		Reparación Varadero de la Delegación Paraná Medio de la Dirección Nacional de Vías Navegables - Provincia de Entre Ríos (1)	0	10.000	10.000	0	0,00	0,00	0,00
				76		Acondicionamiento Instalaciones Eléctricas e Iluminación de Emergencia Edificio Delegación Paraná Inferior de la DNVN (1)	0	10.000	10.000	0	0,00	0,00	0,00

CUADRO C
INVERSIÓN REAL DIRECTA: PROYECTOS DE INVERSIÓN *
AL 31/03/2016

Jur	SAF	Pg	Sp	Py	Ob	Descripcion	Ejec. Financiera acum. al 2015	Crédito inicial 2016	Vigente al 31/03/2016	Devengado al 31/03/2016	Ejec. Física acum. al 2015	Programación Inicial 2016	Ejecutado al 31/03/2016
					51	Acondicionamiento Instalaciones Eléctricas e Iluminación de Emergencia Edificio Delegación Paraná Inferior de la DNVN (1)	0	10.000	10.000	0	0,00	0,00	0,00
					77	Construcción para Reposición de Buques Balizadores de la Dirección Nacional de Vías Navegables (1)	0	5.000.000	5.000.000	0	0,00	0,00	0,00
					51	Construcción para Reposición de Buques Balizadores de la Dirección Nacional de Vías Navegables (1)	0	5.000.000	5.000.000	0	0,00	0,00	0,00
					79	Recuperación del Sector de Barrancas Entre las Calles Rosario y Estrada - Granadero Baigorria - Provincia de Santa Fe (1)	0	100.000	100.000	0	0,00	0,00	0,00
					51	Recuperación del Sector de Barrancas Entre las Calles Rosario y Estrada - Granadero Baigorria - Provincia de Santa Fe (1)	0	100.000	100.000	0	0,00	0,00	0,00
					80	Consolidación de la Bajada Calle Formosa - Granadero Baigorria - Provincia de Santa Fe (1)	0	100.000	100.000	0	0,00	0,00	0,00
					51	Consolidación de la Bajada Calle Formosa - Granadero Baigorria - Provincia de Santa Fe (1)	0	100.000	100.000	0	0,00	0,00	0,00
					81	Reacondicionamiento Bajada Calle Urquiza - Granadero Baigorria - Provincia de Santa Fe (1)	0	3.878	3.878	0	0,00	0,00	0,00
					51	Reacondicionamiento Bajada Calle Urquiza - Granadero Baigorria - Provincia de Santa Fe (1)	0	3.878	3.878	0	0,00	0,00	0,00
					82	Definición Traza de Apertura de Zona Beta del Canal Punta Indio de 143.900 Km., El Codillo , Hasta la Isobata de 12 m. (1)	0	497.380.000	337.380.000	0	0,00	0,00	0,00
					51	Definición Traza de Apertura de Zona Beta del Canal Punta Indio de 143.900 Km., El Codillo , Hasta la Isobata de 12 m. (1)	0	497.380.000	337.380.000	0	0,00	0,00	0,00
					83	Construcción Sede Administrativa y Galpones para la Relocalización del Distrito Río de la Plata de la SSPyVN (1)	0	45.000.000	32.000.000	0	0,00	0,00	0,00
					51	Construcción Sede Administrativa y Galpones para la Relocalización del Distrito Río de la Plata de la SSPyVN (1)	0	45.000.000	32.000.000	0	0,00	0,00	0,00
					84	Reconstrucción Muelle de Barcazas, Muelle de Cargas Generales y Obras complementarias en Puerto Ibicuy - Provincia de Entre Ríos (1)	0	100.000	100.000	0	0,00	0,00	0,00
					51	Reconstrucción Muelle de Barcazas, Muelle de Cargas Generales y Obras complementarias en Puerto Ibicuy - Provincia de Entre Ríos (1)	0	100.000	100.000	0	0,00	0,00	0,00
					85	Construcción Accesos Terrestres e Instalaciones Electromecánicas para la Operatividad del Puerto Ibicuy -Provincia de Entre Ríos (1)	0	10.000	10.000	0	0,00	0,00	0,00
					51	Construcción Accesos Terrestres e Instalaciones Electromecánicas para la Operatividad del Puerto Ibicuy -Provincia de Entre Ríos (1)	0	10.000	10.000	0	0,00	0,00	0,00
					86	Puesta en Valor Edificio, Varadero e Instalaciones del Distrito Paraná Superior - Provincia de Corrientes (1)	0	10.000	10.000	0	0,00	0,00	0,00
					51	Puesta en Valor Edificio, Varadero e Instalaciones del Distrito Paraná Superior - Provincia de Corrientes (1)	0	10.000	10.000	0	0,00	0,00	0,00
					87	Puesta en Valor Edificio, Varadero e Instalaciones del Distrito Paraná Inferior - Provincia de Santa Fe (1)	0	10.000	10.000	0	0,00	0,00	0,00
					51	Puesta en Valor Edificio, Varadero e Instalaciones del Distrito Paraná Inferior - Provincia de Santa Fe (1)	0	10.000	10.000	0	0,00	0,00	0,00
					89	Construcción de Nueva Terminal Port Ita Ibaté, provincia de Corrientes (1)	0	100.000	100.000	0	0,00	2,00	0,00
					51	Construcción de Nueva Terminal Port Ita Ibaté, provincia de Corrientes (1)	0	100.000	100.000	0	0,00	2,00	0,00
669						Administración Nacional de Aviación Civil							
	16					Regulación, Fiscalización y Administración de la Aviación Civil							
					8	Construcción de Torre de Control Aéreo, Edificio de Centro de Control de Área, Accesos y Estacionamiento - Aero. Int. Ezeiza (1)	0	345.727.698	345.727.698	12.404.774	0,00	s/i	s/i

CUADRO C
INVERSIÓN REAL DIRECTA: PROYECTOS DE INVERSIÓN *
AL 31/03/2016

Jur	SAF	Pg	Sp	Py	Ob	Descripcion	Ejec. Financiera acum. al 2015	Crédito inicial 2016	Vigente al 31/03/2016	Devengado al 31/03/2016	Ejec. Física acum. al 2015	Programación Inicial 2016	Ejecutado al 31/03/2016
					51	Construcción de Torre de Control Aéreo, Edificio de Centro de Control de Área, Accesos y Estacionamiento - Aero. Int. Ezeiza (1)	0	345.727.698	345.727.698	12.404.774	0,00	s/i	s/i
58	328	32				Ministerio de Energía y Minería							
						Ministerio de Energía y Minería (Gastos Propios)							
						Formulación y Ejecución de la Política Geológico-Minera (4)							
				4		Construcción Central Termoeléctrica a Carbón Río Turbio (7)	9.134.232.701	1.532.267.000	1.532.267.000	60.402.089	91,00	7,00	-
				0		Construcción Central Termoeléctrica a Carbón Río Turbio	32.926.387	6.500.000	6.500.000	0			
					51	Construcción Central Termoeléctrica a Carbón Río Turbio (7)	9.101.306.314	1.525.767.000	1.525.767.000	60.402.089	91,00	7,00	-
	105	1				Comisión Nacional de Energía Atómica							
						Actividades Centrales							
						Reacondicionamiento de la Infraestructura y Equipamiento de la Sede Central de la Comisión Nacional de Energía Atómica - Fase I	14.464.526	8.900.000	8.900.000	89.800	62,44	37,56	0,25
				1									
						Reacondicionamiento de la Infraestructura y Equipamiento de la Sede Central de la Comisión Nacional de Energía Atómica - Fase I	14.464.526	8.900.000	8.900.000	89.800	62,44	37,56	0,25
					51								
				5		Construcción de Reactor de Baja Potencia CAREM - Fase II	2.967.229.116	797.000.000	797.000.000	179.732.318	34,34	14,13	0,79
				51		Construcción de Reactor de Baja Potencia CAREM - Fase II	2.967.229.116	797.000.000	797.000.000	179.732.318	34,34	14,13	0,79
				6		Puesta en Marcha Módulo Enriquecimiento de Uranio	131.418.980	47.000.000	47.000.000	5.150.371	89,12	4,00	1,00
				51		Puesta en Marcha Módulo Enriquecimiento de Uranio	131.418.980	47.000.000	47.000.000	5.150.371	89,12	4,00	1,00
				7		Construcción y Equipamiento de Instalaciones para la Carrera de Ingeniería en Telecomunicaciones en el Instituto Balseiro -CAB-	82.121.955	105.189.000	106.909.000	3.464.414	13,50	20,00	2,00
				51		Construcción y Equipamiento de Instalaciones para la Carrera de Ingeniería en Telecomunicaciones en el Instituto Balseiro -CAB-	82.121.955	105.189.000	106.909.000	3.464.414	13,50	20,00	2,00
				10		Modernización Infraestructura Informática de la Red Local de Voz y Datos	5.909.205	11.000.000	11.000.000	134.852	12,00	15,00	0,50
				51		Modernización Infraestructura Informática de la Red Local de Voz y Datos	5.909.205	11.000.000	11.000.000	134.852	12,00	15,00	0,50
				11		Modernización Infraestructura para Manejo de Grandes Volúmenes de Información y Súper Cómputo de la CNEA	5.025.393	6.000.000	6.000.000	154.454	13,50	12,00	0,50
				51		Modernización Infraestructura para Manejo de Grandes Volúmenes de Información y Súper Cómputo de la CNEA	5.025.393	6.000.000	6.000.000	154.454	13,50	12,00	0,50
	20					Desarrollos y Suministros para la Energía Nuclear							
				6		Ampliación de la Utilización y Producción del Reactor RA-3	4.222.310	1.800.000	1.800.000	0	73,35	6,00	0,00
				51		Ampliación de la Utilización y Producción del Reactor RA-3	4.222.310	1.800.000	1.800.000	0	73,35	6,00	0,00
				9		Construcción de Dispositivo para Irradiación de Barras Combustibles	10.311.109	1.000.000	1.000.000	0	81,72	2,50	0,00
				51		Construcción de Dispositivo para Irradiación de Barras Combustibles	10.311.109	1.000.000	1.000.000	0	81,72	2,50	0,00
				13		Tecnología de Fabricación de Componentes Estructurales Base Circonio para Reactores Nucleares de Potencia - Ezeiza	4.613.489	3.000.000	3.000.000	32.400	75,60	7,00	1,50
				51		Tecnología de Fabricación de Componentes Estructurales Base Circonio para Reactores Nucleares de Potencia - Ezeiza	4.613.489	3.000.000	3.000.000	32.400	75,60	7,00	1,50
				19		Construcción de un Edificio para Laboratorios, Talleres y Oficinas para el Departamento de Energía Nuclear en el CAB	30.887.822	8.000.000	8.000.000	0	98,00	2,00	0,00
				51		Construcción de un Edificio para Laboratorios, Talleres y Oficinas para el Departamento de Energía Nuclear en el CAB	30.887.822	8.000.000	8.000.000	0	98,00	2,00	0,00
				20		Equipamiento de Centro de Investigación y Desarrollo en el Centro Atómico Constituyentes	7.745.056	4.500.000	5.700.000	0	40,50	14,00	1,50
				51		Equipamiento de Centro de Investigación y Desarrollo en el Centro Atómico Constituyentes	7.745.056	4.500.000	5.700.000	0	40,50	14,00	1,50
				21		Mejoramiento de las Capacidades Experimentales del Instituto Balseiro	14.260.847	7.843.551	7.843.551	0	59,75	40,25	0,00

CUADRO C
INVERSIÓN REAL DIRECTA: PROYECTOS DE INVERSIÓN *
AL 31/03/2016

Jur	SAF	Pg	Sp	Py	Ob	Descripcion	Ejec. Financiera acum. al 2015	Crédito inicial 2016	Vigente al 31/03/2016	Devengado al 31/03/2016	Ejec. Física acum. al 2015	Programación Inicial 2016	Ejecutado al 31/03/2016
					51	Mejoramiento de las Capacidades Experimentales del Instituto Balseiro	14.260.847	7.843.551	7.843.551	0	59,75	40,25	0,00
				22		Construcción de Reactor RA-10	345.084.874	361.950.000	360.960.000	65.147.306	25,31	12,81	0,50
				51		Construcción de Reactor RA-10	345.084.874	361.950.000	360.960.000	65.147.306	25,31	12,81	0,50
				23		Centro Interactivo Científico Tecnológico Nuclear en el Centro Atómico Bariloche	591.785	5.000.000	3.800.000	0	4,95	10,00	0,00
				51		Centro Interactivo Científico Tecnológico Nuclear en el Centro Atómico Bariloche	591.785	5.000.000	3.800.000	0	4,95	10,00	0,00
				25		Construcción de Laboratorios de Investigación y Desarrollo de Nucleoelectricidad de Cuarta Generación	24.617.927	5.500.000	5.500.000	1.498.899	61,70	10,00	2,00
				51		Construcción de Laboratorios de Investigación y Desarrollo de Nucleoelectricidad de Cuarta Generación	24.617.927	5.500.000	5.500.000	1.498.899	61,70	10,00	2,00
				26		Mejoramiento de la Infraestructura de Servicios del Centro Atómico Bariloche Fase II	31.414.727	10.000.000	11.000.000	205.750	37,75	11,00	0,25
				51		Mejoramiento de la Infraestructura de Servicios del Centro Atómico Bariloche Fase II	31.414.727	10.000.000	11.000.000	205.750	37,75	11,00	0,25
				27		Ampliación de la Capacidad Experimental Centro Atómico Bariloche - Fase III	8.927.630	9.000.000	9.997.548	39.408	12,50	16,00	0,25
				51		Ampliación de la Capacidad Experimental Centro Atómico Bariloche - Fase III	8.927.630	9.000.000	9.997.548	39.408	12,50	16,00	0,25
				28		Modernización y Equipamiento de Laboratorios en Materiales Avanzados, Recubiertos y Tribología (1)	0	5.000.000	5.000.000	0	0,00	10,00	0,00
				51		Modernización y Equipamiento de Laboratorios en Materiales Avanzados, Recubiertos y Tribología (1)	0	5.000.000	5.000.000	0	0,00	10,00	0,00
21						Aplicaciones de la Tecnología Nuclear							
				6		Adecuación de la Planta de Producción de Radiofármacos	1.742.987	4.000.000	4.000.000	22.550	42,06	8,00	0,00
				51		Adecuación de la Planta de Producción de Radiofármacos	1.742.987	4.000.000	4.000.000	22.550	42,06	8,00	0,00
				7		Desarrollo en Radioterapia por Captura Neutrónica (BNCT)	5.767.697	3.000.000	4.000.000	254.301	66,75	7,00	0,25
				51		Desarrollo en Radioterapia por Captura Neutrónica (BNCT)	5.767.697	3.000.000	4.000.000	254.301	66,75	7,00	0,25
				9		Desarrollo de Fuentes de Cesio 137	2.301.697	3.000.000	3.000.000	549.240	35,98	6,00	0,75
				51		Desarrollo de Fuentes de Cesio 137	2.301.697	3.000.000	3.000.000	549.240	35,98	6,00	0,75
				10		Desarrollo de Tomógrafo por Emisión de Positrones (PET)	2.944.755	1.000.000	1.000.000	108	98,25	1,75	0,00
				51		Desarrollo de Tomógrafo por Emisión de Positrones (PET)	2.944.755	1.000.000	1.000.000	108	98,25	1,75	0,00
				13		Construcción de Cortafuegos Centro Atómico Ezeiza - Fase I	4.342.665	4.000.000	4.000.000	0	54,92	20,00	1,50
				51		Construcción de Cortafuegos Centro Atómico Ezeiza - Fase I	4.342.665	4.000.000	4.000.000	0	54,92	20,00	1,50
				15		Construcción Nuevo Edificio de Materiales - Centro Atómico Bariloche	134.065.447	4.550.000	4.550.000	566.358	93,30	6,70	0,20
				51		Construcción Nuevo Edificio de Materiales - Centro Atómico Bariloche	134.065.447	4.550.000	4.550.000	566.358	93,30	6,70	0,20
				16		Mejoramiento y Ampliación del Laboratorio de Procesos por Radiación	6.670.559	8.300.000	8.300.000	0	39,30	14,00	0,00
				51		Mejoramiento y Ampliación del Laboratorio de Procesos por Radiación	6.670.559	8.300.000	8.300.000	0	39,30	14,00	0,00
				17		Renov. Equipamiento e Instalaciones de Seguridad para Empresas	8.457.065	3.500.000	3.500.000	0	53,46	12,00	0,00
				51		Renov. Equipamiento e Instalaciones de Seguridad para Empresas	8.457.065	3.500.000	3.500.000	0	53,46	12,00	0,00
				18		Mejoramiento y Ampliación de la Infraestructura del Centro Atómico Ezeiza	44.680.915	10.802.258	10.802.258	2.415.161	94,25	5,75	0,50
				51		Mejoramiento y Ampliación de la Infraestructura del Centro Atómico Ezeiza	44.680.915	10.802.258	10.802.258	2.415.161	94,25	5,75	0,50
				19		Modernización y Equipamiento de la Gerencia de Área Aplicaciones de la Tecnología Nuclear	17.482.390	11.418.265	11.418.265	1.465.520	77,20	22,80	0,50

CUADRO C
INVERSIÓN REAL DIRECTA: PROYECTOS DE INVERSIÓN *
AL 31/03/2016

Jur	SAF	Pg	Sp	Py	Ob	Descripcion	Ejec. Financiera acum. al 2015	Crédito inicial 2016	Vigente al 31/03/2016	Devengado al 31/03/2016	Ejec. Física acum. al 2015	Programación Inicial 2016	Ejecutado al 31/03/2016
					51	Modernización y Equipamiento de la Gerencia de Área Aplicaciones de la Tecnología Nuclear	17.482.390	11.418.265	11.418.265	1.465.520	77,20	22,80	0,50
				20		Ampliación de Líneas Metrológicas Servicio de Calibración de Dosímetros para Radioterapia, Centro Atómico Ezeiza	4.220.450	1.750.000	1.750.000	0	54,50	23,00	1,00
					51	Ampliación de Líneas Metrológicas Servicio de Calibración de Dosímetros para Radioterapia, Centro Atómico Ezeiza	4.220.450	1.750.000	1.750.000	0	54,50	23,00	1,00
				21		Reequipamiento de los Centros de Medicina Nuclear en el Hospital de Clínicas e Instituto Roffo	7.983.884	10.000.000	9.000.000	95.758	27,00	18,00	0,20
					51	Reequipamiento de los Centros de Medicina Nuclear en el Hospital de Clínicas e Instituto Roffo	7.983.884	10.000.000	9.000.000	95.758	27,00	18,00	0,20
				23		Creación Centro de Radioterapia y Medicina Nuclear en San Carlos de Bariloche, Río Negro	13.044.328	25.000.000	25.000.000	50.177	11,10	8,00	0,05
					51	Creación Centro de Radioterapia y Medicina Nuclear en San Carlos de Bariloche, Río Negro	13.044.328	25.000.000	25.000.000	50.177	11,10	8,00	0,05
				24		Construcción de Planta de Producción de Radioisótopos por Fisión en el Centro Atómico Ezeiza	9.326.295	34.000.000	34.000.000	693.978	3,25	10,00	0,25
					51	Construcción de Planta de Producción de Radioisótopos por Fisión en el Centro Atómico Ezeiza	9.326.295	34.000.000	34.000.000	693.978	3,25	10,00	0,25
				25		Construcción e Instalación Planta de Irradiación por Aceleración de Electrones - Centro Atómico Ezeiza	237.834	12.000.000	12.000.000	6.282	0,50	5,00	0,05
					51	Construcción e Instalación Planta de Irradiación por Aceleración de Electrones - Centro Atómico Ezeiza	237.834	12.000.000	12.000.000	6.282	0,50	5,00	0,05
				26		Construcción Nuevo Edificio y Adecuación Existente-Investigación en Aplicaciones Nucleares Agronómicas, Pecuarias y Ambientales (1)	0	200.000	200.000	0	0,00	1,00	0,00
					51	Construcción Nuevo Edificio y Adecuación Existente-Investigación en Aplicaciones Nucleares Agronómicas, Pecuarias y Ambientales (1)	0	200.000	200.000	0	0,00	1,00	0,00
				27		Mejoramiento y Ampliación de la Infraestructura del Centro Atómico Ezeiza - Fase II (1)	0	8.000.000	8.000.000	0	0,00	12,00	0,00
					51	Mejoramiento y Ampliación de la Infraestructura del Centro Atómico Ezeiza - Fase II (1)	0	8.000.000	8.000.000	0	0,00	12,00	0,00
22						Acciones para la Seguridad Nuclear y Protección Ambiental							
				1		Residuos Radiactivos de Baja Actividad	45.741.467	9.748.943	9.748.943	236.294	94,50	5,50	0,10
					51	Área Gestión Ezeiza	45.741.467	9.748.943	9.748.943	236.294	94,50	5,50	0,10
				2		Facilidad de Tratamiento y Acondicionamiento	31.949.238	28.300.000	28.300.000	546.657	44,68	18,06	2,00
					51	Facilidad de Tratamiento y Acondicionamiento	21.654.605	26.000.000	26.000.000	267.957	40,50	20,00	2,00
					52	Repositorio Fase I	10.294.633	2.300.000	2.300.000	278.699	49,00	12,00	2,00
				4		Tratamiento Residuos Radiactivos de Baja Actividad (PPF 352)	203.198.710	32.342.700	32.342.700	23.058.845	76,60	10,00	4,88
					51	Tratamiento Colas de Mineral de Uranio Malargüe	169.207.585	26.569.500	13.699.500	11.039.253	81,37	7,50	4,00
					52	Tratamiento colas de Mineral de Uranio Los Gigantes	15.701.356	3.217.500	14.647.500	9.134.686	56,88	23,00	10,00
					53	Tratamiento Colas de Mineral de Uranio Complejo Córdoba	18.289.769	2.555.700	3.995.700	2.884.906	72,15	12,00	5,00
				8		Mejoras Edificio Hemeroteca del Cento Atómico Constituyentes	6.707.545	6.500.000	6.500.000	0	58,56	12,00	0,00
					51	Mejoras Edificio Hemeroteca del Cento Atómico Constituyentes	6.707.545	6.500.000	6.500.000	0	58,56	12,00	0,00
				9		Equipamiento de Laboratorios de Química de Reactores y Ciclo del Combustible	4.082.873	6.000.000	6.000.000	0	32,20	10,00	0,00
					51	Equipamiento de Laboratorios de Química de Reactores y Ciclo del Combustible	4.082.873	6.000.000	6.000.000	0	32,20	10,00	0,00
						Mejora de la Capacidad de Servicios Internos del CAC - Construcción y Remodelación de la Infraestructura Edilicia y de Servicios	14.192.263	5.000.000	5.000.000	678.230	31,25	20,00	1,00
				10		Mejora de la Capacidad de Servicios Internos del CAC - Construcción y Remodelación de la Infraestructura Edilicia y de Servicios	14.192.263	5.000.000	5.000.000	678.230	31,25	20,00	1,00
					51	Mejora de la Capacidad de Servicios Internos del CAC - Construcción y Remodelación de la Infraestructura Edilicia y de Servicios	14.192.263	5.000.000	5.000.000	678.230	31,25	20,00	1,00

CUADRO C
INVERSIÓN REAL DIRECTA: PROYECTOS DE INVERSIÓN *
AL 31/03/2016

Jur	SAF	Pg	Sp	Py	Ob	Descripcion	Ejec. Financiera acum. al 2015	Crédito inicial 2016	Vigente al 31/03/2016	Devengado al 31/03/2016	Ejec. Física acum. al 2015	Programación Inicial 2016	Ejecutado al 31/03/2016
				11		Construcción de Instalaciones e Infraestructura del Área Gestión Ezeiza - Fase II (1)	0	500.000	500.000	0	0,00	1,00	0,00
				51		Construcción de Instalaciones e Infraestructura del Área Gestión Ezeiza - Fase II (1)	0	500.000	500.000	0	0,00	1,00	0,00
				12		Construcción Nuevo Edificio Instituto Sábató (1)	0	6.000.000	6.000.000	0	0,00	20,00	0,00
				51		Construcción Nuevo Edificio Instituto Sábató (1)	0	6.000.000	6.000.000	0	0,00	20,00	0,00
	23			6		Investigación y Aplicaciones no Nucleares							
				6		Desarrollo de un Acelerador para la Terapia por Captura Neutrónica (BNCT) y otras Aplicaciones	17.476.905	21.518.000	23.518.000	3.068.773	94,58	4,00	0,62
				51		Desarrollo de un Acelerador para la Terapia por Captura Neutrónica (BNCT) y otras Aplicaciones	17.476.905	21.518.000	23.518.000	3.068.773	94,58	4,00	0,62
				7		Construcción de Laboratorio Integrado para el Diseño y Fabricación de Dispositivos Microelectromecánicos (MEMS) - Fase II	10.410.373	2.665.000	2.665.000	0	94,93	5,07	0,00
				51		Construcción de Laboratorio Integrado para el Diseño y Fabricación de Dispositivos Microelectromecánicos (MEMS) - Fase II	10.410.373	2.665.000	2.665.000	0	94,93	5,07	0,00
				8		Modernización de Laboratorios del Centro Atómico Constituyentes	10.015.458	8.570.000	8.570.000	399.723	55,35	44,65	2,00
				51		Modernización de Laboratorios del Centro Atómico Constituyentes	10.015.458	8.570.000	8.570.000	399.723	55,35	44,65	2,00
				9		Construcción Laboratorios para Investigación y Desarrollo	6.462.565	7.700.000	7.500.000	0	28,75	71,25	0,00
				51		Construcción Laboratorios para Investigación y Desarrollo	6.462.565	7.700.000	7.500.000	0	28,75	71,25	0,00
				11		Construcción de Tecnología de Aceleradores para el Tratamiento de Residuos Radiactivos por Transmutación	2.875.395	1.300.000	1.300.000	0	22,05	10,00	0,25
				51		Construcción de Tecnología de Aceleradores para el Tratamiento de Residuos Radiactivos por Transmutación	2.875.395	1.300.000	1.300.000	0	22,05	10,00	0,25
				12		Ampliación de Laboratorios de Sistemas Electromecánicos y Electrónicos de Control Seguridad, Automatización y Robotización	4.418.904	600.000	600.000	0	35,10	6,00	0,50
				51		Ampliación de Laboratorios de Sistemas Electromecánicos y Electrónicos de Control Seguridad, Automatización y Robotización	4.418.904	600.000	600.000	0	35,10	6,00	0,50
				13		Fortalecimiento Infraestructura de Micro y Nanotecnología Nuclear	3.141.192	750.000	750.000	0	21,00	5,00	0,25
				51		Fortalecimiento Infraestructura de Micro y Nanotecnología Nuclear	3.141.192	750.000	750.000	0	21,00	5,00	0,25
				14		Ampliación de las Capacidades Experimentales Laboratorio de Propiedades Mecánicas Centro Atómico Bariloche	6.729.504	8.320.000	8.320.000	394.270	28,75	71,25	15,00
				51		Ampliación de las Capacidades Experimentales Laboratorio de Propiedades Mecánicas Centro Atómico Bariloche	6.729.504	8.320.000	8.320.000	394.270	28,75	71,25	15,00
				16		Desarrollo y Fabricación de Instrumentos de Caracterización de Materiales Utilizando Haces de Neutrones del RA - 10 (1)	0	4.600.000	3.000.000	0	0,00	0,50	0,00
				51		Desarrollo y Fabricación de Instrumentos de Caracterización de Materiales Utilizando Haces de Neutrones del RA - 10 (1)	0	4.600.000	3.000.000	0	0,00	0,50	0,00
	24			1		Suministros y Tecnología Ciclo Combustible Nuclear							
				1		Perforación Yacimiento de Uranio Cerro Solo	86.216.687	13.017.500	13.017.500	909.268	79,90	4,00	0,50
				51		Perforación Yacimiento de Uranio Cerro Solo	86.216.687	13.017.500	13.017.500	909.268	79,90	4,00	0,50
				2		Perforación Yacimiento de Uranio - Las Termas	6.530.267	1.982.500	1.982.500	95.925	48,50	8,00	0,50
				51		Perforación Yacimiento de Uranio - Las Termas	6.530.267	1.982.500	1.982.500	95.925	48,50	8,00	0,50
				3		Recuperación del Yacimiento Don Otto para la Extracción de Uranio - Salta	6.421.572	2.500.000	2.500.000	350.100	31,00	8,00	1,00
				51		Recuperación del Yacimiento Don Otto para la Extracción de Uranio - Salta	6.421.572	2.500.000	2.500.000	350.100	31,00	8,00	1,00

CUADRO C
INVERSIÓN REAL DIRECTA: PROYECTOS DE INVERSIÓN *
AL 31/03/2016

Jur	SAF	Pg	Sp	Py	Ob	Descripcion	Ejec. Financiera acum. al 2015	Crédito inicial 2016	Vigente al 31/03/2016	Devengado al 31/03/2016	Ejec. Física acum. al 2015	Programación Inicial 2016	Ejecutado al 31/03/2016
				4		Exploración y Explotación de los Yacimientos de Uranio en Laguna Sirven - Santa Cruz	6.739.534	1.982.500	1.982.500	19.303	37,70	12,50	0,25
					51	Exploración y Explotación de los Yacimientos de Uranio en Laguna Sirven - Santa Cruz	6.739.534	1.982.500	1.982.500	19.303	37,70	12,50	0,25
				6		Remediación de Pasivos Complejo Minero Fabril San Rafael - Mendoza	39.461.297	5.800.000	5.800.000	485.222	74,75	7,00	0,25
					51	Remediación de Pasivos Complejo Minero Fabril San Rafael - Mendoza	39.461.297	5.800.000	5.800.000	485.222	74,75	7,00	0,25
				8		Construcción y Equipamiento Laboratorio para Materiales y Combustibles Nucleares	6.716.369	1.800.000	1.800.000	0	44,59	12,00	0,00
					51	Construcción y Equipamiento Laboratorio para Materiales y Combustibles Nucleares	6.716.369	1.800.000	1.800.000	0	44,59	12,00	0,00
				9		Construcción Planta Piloto de Desarrollo de Elementos Combustibles de Muy Alta Densidad	2.652.692	650.000	650.000	0	40,25	15,00	0,00
					51	Construcción Planta Piloto de Desarrollo de Elementos Combustibles de Muy Alta Densidad	2.652.692	650.000	650.000	0	40,25	15,00	0,00
				10		Mejoras y Ampliación de instalaciones para el Desarrollo y la Producción de Elementos Combustibles	17.160.150	7.000.000	7.800.000	0	53,45	20,00	0,00
					51	Mejoras y Ampliación de instalaciones para el Desarrollo y la Producción de Elementos Combustibles	17.160.150	7.000.000	7.800.000	0	53,45	20,00	0,00
				11		Exploración de Uranio Cuenca Neuquina - Atlántica y Cuenca Cuyana	9.289.674	8.560.700	8.560.700	285.909	29,95	12,00	0,50
					51	Exploración de Uranio Cuenca Neuquina - Atlántica y Cuenca Cuyana	9.289.674	8.560.700	8.560.700	285.909	29,95	12,00	0,50
				12		Implementación del Equipamiento en Celdas Blindadas y Cajas de Guantes para la Recuperación de Material Nuclear	12.399.031	2.800.000	2.800.000	0	63,00	12,00	0,00
					51	Implementación del Equipamiento en Celdas Blindadas y Cajas de Guantes para la Recuperación de Material Nuclear	12.399.031	2.800.000	2.800.000	0	63,00	12,00	0,00
				13		Desarrollo de Prototipos de Máquinas Centrifugas para Separación Isotópica de Uranio	10.187.737	4.300.000	3.500.000	48.040	35,00	12,00	2,00
					51	Desarrollo de Prototipos de Máquinas Centrifugas para Separación Isotópica de Uranio	10.187.737	4.300.000	3.500.000	48.040	35,00	12,00	2,00
				15		Instalación para el Desarrollo y Producción de Polvos y Aleaciones de Combustibles Compuestos de Uranio	2.966.865	1.500.000	1.500.000	73.964	35,70	15,00	1,00
					51	Instalación para el Desarrollo y Producción de Polvos y Aleaciones de Combustibles Compuestos de Uranio	2.966.865	1.500.000	1.500.000	73.964	35,70	15,00	1,00
				16		Rehabilitación Producción Uranio en Complejo Minero San Rafael, Provincia de Mendoza	11.516.496	6.200.000	6.634.800	47.803	17,50	15,00	0,50
					51	Rehabilitación Producción Uranio en Complejo Minero San Rafael, Provincia de Mendoza	11.516.496	6.200.000	6.634.800	47.803	17,50	15,00	0,50
				17		Evaluación de Recursos Uraníferos en la Provincia de la Rioja	17.841.751	5.500.000	5.500.000	7.671	24,65	5,00	0,10
					51	Evaluación de Recursos Uraníferos en la Provincia de la Rioja	17.841.751	5.500.000	5.500.000	7.671	24,65	5,00	0,10
				18		Reestructuración y Ampliación Planta de Recubrimientos Especiales en el Centro Tecnológico Pilcaniyeu	9.614.765	3.000.000	3.210.000	14.151	50,00	12,00	0,25
					51	Reestructuración y Ampliación Planta de Recubrimientos Especiales en el Centro Tecnológico Pilcaniyeu	9.614.765	3.000.000	3.210.000	14.151	50,00	12,00	0,25
				19		Reparación y Modernización del Edificio Ingeniería de Plantas Químicas (IPQ) y Anexos del Centro Atómico Ezeiza	6.418.124	2.700.000	2.700.000	0	40,00	18,00	0,00
					51	Reparación y Modernización del Edificio Ingeniería de Plantas Químicas (IPQ) y Anexos del Centro Atómico Ezeiza	6.418.124	2.700.000	2.700.000	0	40,00	18,00	0,00
				20		Restauración y Ampliación de la Planta de Desarrollo de Elementos Combustibles de Reactores de Investigación (ECRI) CAC	5.600.367	1.500.000	1.500.000	0	52,50	18,00	0,50

CUADRO C
INVERSIÓN REAL DIRECTA: PROYECTOS DE INVERSIÓN *
AL 31/03/2016

Jur	SAF	Pg	Sp	Py	Ob	Descripcion	Ejec. Financiera acum. al 2015	Crédito inicial 2016	Vigente al 31/03/2016	Devengado al 31/03/2016	Ejec. Física acum. al 2015	Programación Inicial 2016	Ejecutado al 31/03/2016
					51	Restauración y Ampliación de la Planta de Desarrollo de Elementos Combustibles de Reactores de Investigación (ECRI) CAC	5.600.367	1.500.000	1.500.000	0	52,50	18,00	0,50
				21		Construcción de Planta de Elementos Combustibles para Reactores de Investigación en el Centro Atómico Ezeiza	24.304.262	20.000.000	20.000.000	5.242.133	19,25	9,00	0,25
					51	Construcción de Planta de Elementos Combustibles para Reactores de Investigación en el Centro Atómico Ezeiza	24.304.262	20.000.000	20.000.000	5.242.133	19,25	9,00	0,25
				22		Construcción de Módulos a Escala Piloto para la Determinación del Proceso de Producción de Uranio en el YCS - Prov Chubut	2.875.920	8.600.000	8.165.200	38.855	5,20	20,00	0,50
					51	Construcción de Módulos a Escala Piloto para la Determinación del Proceso de Producción de Uranio en el YCS - Prov Chubut	2.875.920	8.600.000	8.165.200	38.855	5,20	20,00	0,50
624		1				Servicio Geológico Minero Argentino Actividades Centrales							
				5		Ampliación Anexo Edificio 25 del Instituto de Geología y Recursos Minerales (1)	0	1.341.866	1.341.866	0	0,00	26,00	0,00
					51	Ampliación Anexo Edificio 25 del Instituto de Geología y Recursos Minerales (1)	0	1.341.866	1.341.866	0	0,00	26,00	0,00
				6		Construcción Anexo Administrativo Servicio Geológico Minero Argentino - Provincia de Buenos Aires (1)	0	1.850.000	1.850.000	0	0,00	20,00	0,00
					51	Construcción Anexo Administrativo Servicio Geológico Minero Argentino - Provincia de Buenos Aires (1)	0	1.850.000	1.850.000	0	0,00	20,00	0,00
				7		Puesta en Valor Delegaciones del Interior del País (1)	0	1.650.000	1.650.000	0	0,00	26,00	0,00
					51	Puesta en Valor Delegaciones del Interior del País (1)	0	1.650.000	1.650.000	0	0,00	26,00	0,00
				8		Construcción Laboratorio de Geoquímica Isotópica y Geocronología - San Martín - Provincia de Buenos Aires (1)	0	1.702.000	1.702.000	0	0,00	2,00	0,00
					51	Construcción Laboratorio de Geoquímica Isotópica y Geocronología - San Martín - Provincia de Buenos Aires (1)	0	1.702.000	1.702.000	0	0,00	2,00	0,00
				19		Producción de Información Geológica de Base							
					1	Relevamientos Geológicos Aéreos y Tradicionales	35.346.317	3.895.500	3.895.500	551.543	56,13	2,67	0,38
					51	Relevamientos Geológicos Aéreos y Tradicionales	35.346.317	3.895.500	3.895.500	551.543	56,13	2,67	0,38
651		16				Ente Nacional Regulador del Gas Regulación del Transporte y Distribución de Gas							
				2		Remodelación Centro Regional Mendoza (1)	0	6.000.000	6.000.000	0	0,00	100,00	0,00
					51	Remodelación Centro Regional Mendoza (1)	0	6.000.000	6.000.000	0	0,00	100,00	0,00
70						Ministerio de Educación y Deportes Ministerio de Educación y Deportes Actividades Centrales							
				330		Restauración y Puesta en Valor de las Casas 1 y 2 y Depósitos A y B en la Calle Pedro Chutro Nº 3435	14.628.518	5.500.000	5.500.000	4.111.458	70,38	29,62	s/i
					51	Restauración y Puesta en Valor de las Casas 1 y 2 y Depósitos A y B en la Calle Pedro Chutro Nº 3435	14.628.518	5.500.000	5.500.000	4.111.458	70,38	29,62	s/i
				33		Acciones Compensatorias en Educación							
					1	Refuncionalización de la Colonia de Vacaciones Alfonsina Storni de la Ciudad de Mar del Plata (5)	14.052.270	0	5.100.000	1.721.615	78,13	21,87	s/i
					51	Refuncionalización de la Colonia de Vacaciones Alfonsina Storni de la Ciudad de Mar del Plata (5)	14.052.270	0	5.100.000	1.721.615	78,13	21,87	s/i
101		16				Fundación Miguel Lillo Investigación de la Flora, Fauna y Gea							
				7		Reparación Integral de Vereda y Cerca Perimetral	279.220	2.000.000	500.000	245.699	32,64	17,36	7,68
					51	Reparación Integral de Vereda y Cerca Perimetral	279.220	2.000.000	500.000	245.699	32,64	17,36	7,68
				8		Remodelación y Modernización del Centro de Información Geo-Biológico	5.412.126	3.600.000	5.100.000	710.932	69,64	30,36	0,00
					51	Remodelación y Modernización del Centro de Información Geo-Biológico	5.412.126	3.600.000	5.100.000	710.932	69,64	30,36	0,00

CUADRO C
INVERSIÓN REAL DIRECTA: PROYECTOS DE INVERSIÓN *
AL 31/03/2016

Jur	SAF	Pg	Sp	Py	Ob	Descripcion	Ejec. Financiera acum. al 2015	Crédito inicial 2016	Vigente al 31/03/2016	Devengado al 31/03/2016	Ejec. Física acum. al 2015	Programación Inicial 2016	Ejecutado al 31/03/2016
				9		Adecuación Tecnológica y Optimización de Infraestructura (1)	0	4.000.000	4.000.000	0	0,00	70,00	25,00
					51	Adecuación Tecnológica y Optimización de Infraestructura (1)	0	4.000.000	4.000.000	0	0,00	70,00	25,00
				10		Adecuación Instalación Eléctrica del Ala Norte del Edificio de Botánica (1)	0	1.500.000	1.500.000	0	0,00	100,00	0,00
					51	Adecuación Instalación Eléctrica del Ala Norte del Edificio de Botánica (1)	0	1.500.000	1.500.000	0	0,00	100,00	0,00
71	336	1				Ministerio de Ciencia, Tecnología e Innovación Productiva							
				5		Ministerio de Ciencia, Tecnología e Innovación Productiva							
						Actividades Centrales							
					51	Construcción del Parque de las Ciencias (1)	0	20.000.000	20.000.000	0	0,00	0,00	0,00
					51	Construcción del Parque de las Ciencias (1)	0	20.000.000	20.000.000	0	0,00	0,00	0,00
				44		Promoción y Financiamiento de Actividades de Ciencia, Tecnología e Innovación							
					1	Construcción Edificio Cero + Infinito - Etapa I	20.000.000	163.350.000	163.350.000	34.500.900	0,00	22,27	0,00
					51	Construcción Edificio Cero + Infinito - Etapa I	20.000.000	163.350.000	163.350.000	34.500.900	0,00	22,27	0,00
						Comisión Nacional de Actividades Espaciales							
						Actividades Centrales							
				6		Remodelación de la Sede Central de la CONAE-Edificio Balcarce	7.089.482	4.000.000	4.000.000	752.317	44,35	30,00	5,50
					51	Remodelación de la Sede Central de la CONAE-Edificio Balcarce	7.089.482	4.000.000	4.000.000	752.317	44,35	30,00	5,50
						Generación de Ciclos de Información Espacial Completos							
				1		Infraestructura Terrestre	76.149.998	64.237.386	64.237.386	0	62,57	7,50	0,00
					0	Infraestructura Terrestre	1.640.765	910.000	910.000	0		910.000,00	
					52	Construcción del Instituto Gulich	73.673.901	60.000.000	60.000.000	0	59,44	40,56	0,00
					56	Construcción Antena Multipropósito Nº 4	835.332	3.327.386	3.327.386	0	7,00	93,00	0,00
				2		Misiones Satelitales (BID 1777/OC-AR-PROSAT)	2.958.285.201	453.413.914	453.413.914	89.807.580	95,60	1,00	0,25
					0	Misiones Satelitales (BID 1777/OC-AR-PROSAT)	113.836.389	3.413.914	5.913.914	29.078.107		3.413.914,00	
					52	Misión SAOCOM	2.844.448.812	450.000.000	447.500.000	60.729.473	89,00	4,00	1,00
				4		Infraestructura terrestre Etapa II	7.275.994	250.000	250.000	0	50,00	50,00	0,00
					51	Antena Multipropósito Nº 5	7.275.994	150.000	150.000	0	93,90	6,10	0,00
					52	Antena Multipropósito Nº 6 (1)	0	100.000	100.000	0	0,00	100,00	0,00
				7		Construcción y Equipamiento del Laboratorio de Integración y Ensayos - Etapa II	22.004.143	1.000.000	1.000.000	0	13,81	5,00	0,00
					51	Construcción y Equipamiento del Laboratorio de Integración y Ensayos - Etapa II	22.004.143	1.000.000	1.000.000	0	20,83	5,00	0,00
				9		Misiones Satelitales - Etapa III	149.868.227	143.000.000	143.000.000	6.737.106	12,74	20,00	1,00
					51	Misiones SABIAMAR	149.868.227	143.000.000	143.000.000	6.737.106	12,74	20,00	1,00
				10		Proyecto 2MP	31.790.534	23.344.560	23.344.560	671.038	35,16	34,00	1,00
					0	Proyecto 2MP	0	1.344.560	1.344.560	0		1.344.560,00	
					51	Proyecto 2MP - Desarrollo de Emprendimiento Satelital para Niños Jóvenes	31.790.534	22.000.000	22.000.000	671.038	29,79	34,00	1,00
				11		Desarrollo Integral del Sector Espacial Argentino - Fase I	540.543.074	300.000.000	300.100.000	39.052.311	58,13	32,87	1,00
					0	Desarrollo Integral del Sector Espacial Argentino - Fase I	1.987.687	13.620.000	13.620.000	643.800		13.620.000,00	
					51	MATCALES - Desarrollo de Materiales, Partes y Componentes de Calidad Espacial	90.840.525	60.000.000	60.000.000	12.104.460	49,61	38,24	1,50
					52	Ampliación del Laboratorio de Ensayos - Centro Espacial Teófilo Tabanera	196.439.400	100.000.000	100.100.000	18.412.235	90,39	9,61	2,00
					53	INTECO - Construcción y Desarrollo de Antenas para el Plan Espacial Nacional	5.004.823	26.380.000	26.380.000	0	6,20	30,36	0,00
					54	Construcción de la Base de Lanzamiento	246.270.639	100.000.000	100.000.000	7.891.816	71,13	28,87	1,00
				12		Construcción del Satélite SAOCOM 2 A/B (1)	0	5.000.000	5.000.000	0	0,00	1,00	0,00
					51	Construcción del Satélite SAOCOM 2 A/B (1)	0	5.000.000	5.000.000	0	0,00	1,00	0,00
				13		Construcción de los Satélites de la Serie SARE II	176.750	188.600.000	189.600.000	489.680	0,00	1,00	0,00
					0	Construcción de los Satélites de la Serie SARE II	0	5.000.000	5.000.000	0		5.000.000,00	
					51	Construcción del Satélite SARE II A	176.750	183.600.000	184.600.000	489.680	0,00	10,00	0,00

CUADRO C
INVERSIÓN REAL DIRECTA: PROYECTOS DE INVERSIÓN *
AL 31/03/2016

Jur	SAF	Pg	Sp	Py	Ob	Descripcion	Ejec. Financiera acum. al 2015	Crédito inicial 2016	Vigente al 31/03/2016	Devengado al 31/03/2016	Ejec. Física acum. al 2015	Programación Inicial 2016	Ejecutado al 31/03/2016
		17				Investigación y Desarrollo de Medios de Acceso al Espacio							
			1			Construcción de Inyector Satelital para Cargas Útiles Livianas	757.970.179	301.551.140	300.451.140	35.542.992	86,47	5,00	1,00
				0		Construcción de Inyector Satelital para Cargas Útiles Livianas	3.468.830	1.551.140	1.551.140	1.030.730		1.551.140,00	
				52		Configuración de Vehículo Espacial	754.501.349	300.000.000	298.900.000	34.512.262	87,14	5,00	1,00
			5			Construcción de Vehículos Lanzadores Tronador II A, B y C (1)	0	70.000.000	70.000.000	348.959	0,00	1,00	0,00
				51		Construcción del Vehículo Lanzador Tronador II A (1)	0	70.000.000	70.000.000	348.959	0,00	4,00	0,00
72						Ministerio de Cultura							
	337					Ministerio de Cultura							
		42				Difusión, Concientización y Protección del Patrimonio Cultural del Museo de Bellas Artes							
			3			Ampliación del Museo Nacional de Bellas Artes	4.653.925	4.250.000	4.250.000	0	10,00	50,00	-
				51		Ampliación del Museo Nacional de Bellas Artes	4.653.925	4.250.000	4.250.000	0	10,00	50,00	-
			4			Implementación de Sistema de Seguridad Informático en el Museo Nacional de Bellas Artes (1)	0	500.000	500.000	0	0,00	25,00	-
				51		Implementación de Sistema de Seguridad Informático en el Museo Nacional de Bellas Artes (1)	0	500.000	500.000	0	0,00	25,00	-
		113				Teatro Nacional Cervantes							
		16				Acciones Artísticas del Teatro Nacional Cervantes							
			7			Actualización de Instalaciones Eléctricas	2.826.422	3.500.000	3.500.000	0	84,00	s/í	s/í
				51		Actualización de Instalaciones Eléctricas	2.826.422	3.500.000	3.500.000	0	84,00	s/í	s/í
			9			Restauración Salas Guerrero, Caviglia y Dorado	196.928	1.500.000	1.500.000	0	10,00	s/í	s/í
				51		Restauración Salas Guerrero, Caviglia y Dorado	196.928	1.500.000	1.500.000	0	10,00	s/í	s/í
			11			Puesta en Valor del Sistema de Climatización Integral del Edificio	5.446.823	1.000.000	1.000.000	0	100,00	s/í	s/í
				51		Puesta en Valor del Sistema de Climatización Integral del Edificio	5.446.823	1.000.000	1.000.000	0	100,00	s/í	s/í
			12			Restauración y Puesta en Valor de Camarines (1)	0	1.000.000	1.000.000	0	0,00	s/í	s/í
				51		Restauración y Puesta en Valor de Camarines (1)	0	1.000.000	1.000.000	0	0,00	s/í	s/í
			13			Ampliación Sala de Ensayo 4º Piso	472.900	1.000.000	1.000.000	0	99,00	s/í	s/í
				51		Ampliación Sala de Ensayo 4º Piso	472.900	1.000.000	1.000.000	0	99,00	s/í	s/í
			14			Reparación Tanque de Agua (1)	0	1.000.000	1.000.000	0	0,00	s/í	s/í
				51		Reparación Tanque de Agua (1)	0	1.000.000	1.000.000	0	0,00	s/í	s/í
			15			Redimensionamiento Red de Datos (1)	0	700.000	700.000	0	0,00	s/í	s/í
				51		Redimensionamiento Red de Datos (1)	0	700.000	700.000	0	0,00	s/í	s/í
			16			Puesta en Valor de Equipamiento Técnico, Escenotécnica y Electrotécnica (1)	0	3.000.000	3.000.000	0	0,00	s/í	s/í
				51		Puesta en Valor de Equipamiento Técnico, Escenotécnica y Electrotécnica (1)	0	3.000.000	3.000.000	0	0,00	s/í	s/í
			17			Actualización del Sistema de Ascensores (1)	0	1.500.000	1.500.000	0	0,00	s/í	s/í
				51		Actualización del Sistema de Ascensores (1)	0	1.500.000	1.500.000	0	0,00	s/í	s/í
			18			Instalación del Sistema de Cámaras de Seguridad (1)	0	1.200.000	1.200.000	0	0,00	s/í	s/í
				51		Instalación del Sistema de Cámaras de Seguridad (1)	0	1.200.000	1.200.000	0	0,00	s/í	s/í
	116					Biblioteca Nacional							
		25				Servicios de la Biblioteca Nacional							
			3			Puesta en Valor Fachada de la Biblioteca Nacional (1)	0	11.428.570	11.428.570	0	0,00	50,00	0,00
				51		Puesta en Valor Fachada de la Biblioteca Nacional (1)	0	11.428.570	11.428.570	0	0,00	50,00	0,00
			4			Construcción Depósito de Materiales Tóxicos e Inflamables (1)	0	300.000	300.000	0	0,00	0,00	0,00
				51		Construcción Depósito de Materiales Tóxicos e Inflamables (1)	0	300.000	300.000	0	0,00	0,00	0,00
75						Ministerio de Trabajo, Empleo y Seguridad Social							
	350					Ministerio de Trabajo, Empleo y Seguridad Social							
		1				Actividades Centrales							
			6			Reparación Pisos 2 Al 6, Edificio Callao 114-Etapa II (1)	0	1.975.500	1.975.500	0	0,00	12,00	0,00
				51		Reparación Pisos 2 Al 6, Edificio Callao 114-Etapa II (1)	0	1.975.500	1.975.500	0	0,00	12,00	0,00
			22			Regularización del Trabajo							
			7			Construcción Delegación Regional Jujuy (1)	0	2.170.000	2.170.000	0	0,00	20,00	0,00
				51		Construcción Delegación Regional Jujuy (1)	0	2.170.000	2.170.000	0	0,00	20,00	0,00

CUADRO C
INVERSIÓN REAL DIRECTA: PROYECTOS DE INVERSIÓN *
AL 31/03/2016

Jur	SAF	Pg	Sp	Py	Ob	Descripcion	Ejec. Financiera acum. al 2015	Crédito inicial 2016	Vigente al 31/03/2016	Devengado al 31/03/2016	Ejec. Física acum. al 2015	Programación Inicial 2016	Ejecutado al 31/03/2016
				8		Construcción Delegación Regional La Rioja (1)	0	100.000	100.000	0	0,00	5,00	0,00
				51		Construcción Delegación Regional La Rioja (1)	0	100.000	100.000	0	0,00	5,00	0,00
			9			Construcción Delegación Regional Formosa (1)	0	2.370.000	2.370.000	0	0,00	15,00	0,00
			51			Construcción Delegación Regional Formosa (1)	0	2.370.000	2.370.000	0	0,00	15,00	0,00
			10			Construcción Delegación Regional San Nicolas (1)	0	1.970.000	1.970.000	0	0,00	14,00	0,00
			51			Construcción Delegación Regional San Nicolas (1)	0	1.970.000	1.970.000	0	0,00	14,00	0,00
	24					Sistema Federal de Empleo							
			1			Construcción y Reformas Edilicias en Edificios de las Gerencias de Empleo y Capacitación Laboral (1)	0	5.701.000	5.701.000	0	0,00	10,00	0,00
			51			Construcción y Reformas Edilicias en Edificios de las Gerencias de Empleo y Capacitación Laboral (1)	0	5.701.000	5.701.000	0	0,00	10,00	0,00
850			1			Administración Nacional de la Seguridad Social							
						Actividades Centrales							
			26			Puesta en valor edificios Reg Sur 1 - La Pampa (1)	0	2.609.943	2.609.943	0	0,00	20,00	0,00
			51			Puesta en valor edificios Reg Sur 1 - La Pampa (1)	0	2.609.943	2.609.943	0	0,00	20,00	0,00
			27			Puesta en valor edificios Reg Sur 1 - Rio Negro (1)	0	2.864.083	2.864.083	0	0,00	20,00	0,00
			51			Puesta en valor edificios Reg Sur 1 - Rio Negro (1)	0	2.864.083	2.864.083	0	0,00	20,00	0,00
			28			Puesta en valor edificios Reg Sur 1 - Neuquen (1)	0	2.764.904	2.764.904	0	0,00	20,00	0,00
			51			Puesta en valor edificios Reg Sur 1 - Neuquen (1)	0	2.764.904	2.764.904	0	0,00	20,00	0,00
			34			Construcción Ambiente Máxima Seguridad Informática (1)	0	3.708.883	3.708.883	0	0,00	100,00	0,00
			51			Construcción Ambiente Máxima Seguridad Informática (1)	0	3.708.883	3.708.883	0	0,00	100,00	0,00
			36			Puesta en Valor Edificios Regional Centro	25.843.661	7.473.821	7.473.821	0	100,00	0,00	0,00
			51			Puesta en Valor Edificios Regional Centro	25.843.661	7.473.821	7.473.821	0	100,00	0,00	0,00
			37			Puesta en Valor Edificios Regional Cuyo	28.297.282	3.631.353	3.631.353	0	100,00	0,00	0,00
			51			Puesta en Valor Edificios Regional Cuyo	28.297.282	3.631.353	3.631.353	0	100,00	0,00	0,00
			38			Puesta en Valor Edificios Regional Bonaerense 1	31.103.067	4.467.706	4.467.706	0	100,00	0,00	0,00
			51			Puesta en Valor Edificios Regional Bonaerense 1	31.103.067	4.467.706	4.467.706	0	100,00	0,00	0,00
			39			Puesta en Valor Edificios Regional Noroeste	1.343.664	8.805.139	8.805.139	8.181.443	32,45	61,55	7,55
			51			Puesta en Valor Edificios Regional Noroeste	1.343.664	8.805.139	8.805.139	8.181.443	32,45	61,55	7,55
			40			Puesta en Valor de los Edificios Regional Litoral	24.199.744	10.297.429	10.297.429	0	99,97	0,00	0,00
			51			Puesta en Valor de los Edificios Regional Litoral	24.199.744	10.297.429	10.297.429	0	99,97	0,00	0,00
			43			Puesta en Valor Edificios Regional Conurbano 1	28.794.435	3.376.590	3.376.590	0	100,00	0,00	0,00
			51			Puesta en Valor Edificios Regional Conurbano 1	28.794.435	3.376.590	3.376.590	0	100,00	0,00	0,00
			44			Puesta en Valor Edificios Regional Bonaerense 2	26.416.384	838.586	838.586	0	100,00	0,00	0,00
			51			Puesta en Valor Edificios Regional Bonaerense 2	26.416.384	838.586	838.586	0	100,00	0,00	0,00
			45			Puesta en Valor de los Edificios Regional Conurbano 2	30.122.818	3.560.126	3.560.126	0	100,00	0,00	0,00
			51			Puesta en Valor de los Edificios Regional Conurbano 2	30.122.818	3.560.126	3.560.126	0	100,00	0,00	0,00
			48			Puesta en Valor Jefatura Regional Capital	16.526.214	8.785.470	8.785.470	0	99,79	0,21	0,00
			51			Puesta en Valor Jefatura Regional Capital	16.526.214	8.785.470	8.785.470	0	99,79	0,21	0,00
			49			Puesta en Valor Edificios Regional Bonaerense 3	30.239.745	6.880.665	6.880.665	0	92,72	7,28	0,00
			51			Puesta en Valor Edificios Regional Bonaerense 3	30.239.745	6.880.665	6.880.665	0	92,72	7,28	0,00
			50			Remodelación Edificio Álvarez Jonte 4330 CABA, Nueva Sede del Centro de Contingencia del Organismo (1)	0	2.100.000	2.100.000	0	0,00	100,00	0,00
			51			Remodelación Edificio Álvarez Jonte 4330 CABA, Nueva Sede del Centro de Contingencia del Organismo (1)	0	2.100.000	2.100.000	0	0,00	100,00	0,00
			55			Puesta en Valor Edificios Regional Noreste	23.249.582	8.976.407	8.976.407	0	99,97	0,00	0,00
			51			Puesta en Valor Edificios Regional Noreste	23.249.582	8.976.407	8.976.407	0	99,97	0,00	0,00
			56			Conservación y Puesta en Valor Edificios Regional Capital VI - Paseo Colón Nº 239/329 y Alsina 250	29.809.776	13.223.489	13.223.489	0	100,00	0,00	0,00
			51			Conservación y Puesta en Valor Edificios Regional Capital VI - Paseo Colón Nº 239/329 y Alsina 250	29.809.776	13.223.489	13.223.489	0	100,00	0,00	0,00
			57			Puesta en Valor de los Edificios Correspondientes a la Jefatura Regional Capital IV	22.090.638	3.701.830	3.701.830	0	100,00	0,00	0,00

CUADRO C
INVERSIÓN REAL DIRECTA: PROYECTOS DE INVERSIÓN *
AL 31/03/2016

Jur	SAF	Pg	Sp	Py	Ob	Descripcion	Ejec. Financiera acum. al 2015	Crédito inicial 2016	Vigente al 31/03/2016	Devengado al 31/03/2016	Ejec. Física acum. al 2015	Programación Inicial 2016	Ejecutado al 31/03/2016
					51	Puesta en Valor de los Edificios Correspondientes a la Jefatura Regional Capital IV	22.090.638	3.701.830	3.701.830	0	100,00	0,00	0,00
					58	Conservación, Reparación y Puesta en Valor de Edificios Regional Capital VIII - Balcarce 610, Chacabuco 467/479 y Moreno 437	27.334.286	7.292.267	7.292.267	0	100,00	0,00	0,00
					51	Conservación, Reparación y Puesta en Valor de Edificios Regional Capital VIII - Balcarce 610, Chacabuco 467/479 y Moreno 437	27.334.286	7.292.267	7.292.267	0	100,00	0,00	0,00
					59	Conservación, Reparación y Puesta en Valor de Edificio Regional Capital IX	12.208.031	5.324.000	5.324.000	0	100,00	0,00	0,00
					51	Conservación, Reparación y Puesta en Valor de Edificio Regional Capital IX	12.208.031	5.324.000	5.324.000	0	100,00	0,00	0,00
					62	Provisión e Instalación de Sistema de Protección Contra Incendio - Castex N° 4453 San Martin (1)	0	6.609.643	6.609.643	0	0,00	0,00	0,00
					51	Provisión e Instalación de Sistema de Protección Contra Incendio - Castex N° 4453 San Martin (1)	0	6.609.643	6.609.643	0	0,00	0,00	0,00
					65	Remodelación y Puesta en Valor Jefatura Regional Norte - Provincia de Salta	12.714.769	5.691.637	5.691.637	0	100,00	0,00	0,00
					51	Remodelación y Puesta en Valor Jefatura Regional Norte - Provincia de Salta	12.714.769	5.691.637	5.691.637	0	100,00	0,00	0,00
					66	Remodelación y Puesta en Valor Jefatura Regional Norte - Provincia de Tucumán	15.445.318	4.158.444	4.158.444	0	100,00	0,00	0,00
					51	Remodelación y Puesta en Valor Jefatura Regional Norte - Provincia de Tucumán	15.445.318	4.158.444	4.158.444	0	100,00	0,00	0,00
					67	Remodelación y Puesta en Valor Jefatura Regional Norte - Provincia de Jujuy	6.601.605	3.576.758	3.576.758	0	100,00	0,00	0,00
					51	Remodelación y Puesta en Valor Jefatura Regional Norte - Provincia de Jujuy	6.601.605	3.576.758	3.576.758	0	100,00	0,00	0,00
					69	Puesta en valor edificios Reg Sur 2 - Chubut (1)	0	5.633.066	5.633.066	0	0,00	20,00	0,00
					51	Puesta en valor edificios Reg Sur 2 - Chubut (1)	0	5.633.066	5.633.066	0	0,00	20,00	0,00
					70	Puesta en valor edificios Reg Sur 2 - Santa Cruz (1)	0	5.658.552	5.658.552	0	0,00	20,00	0,00
					51	Puesta en valor edificios Reg Sur 2 - Santa Cruz (1)	0	5.658.552	5.658.552	0	0,00	20,00	0,00
					71	Puesta en valor edificios Reg Sur 2 - Tierra del Fuego (1)	0	4.138.910	4.138.910	0	0,00	0,00	0,00
					51	Puesta en valor edificios Reg Sur 2 - Tierra del Fuego (1)	0	4.138.910	4.138.910	0	0,00	0,00	0,00
					76	Puesta en valor Edificios Regional Conurbano 1 Etapa 2	27.294.147	5.831.589	5.831.589	1.854.800	94,55	5,45	5,45
					51	Puesta en valor Edificios Regional Conurbano 1 Etapa 2	27.294.147	5.831.589	5.831.589	1.854.800	94,55	5,45	5,45
					77	Puesta en valor Edificios Regional Bonaerense 2 Etapa 2	20.290.789	5.843.478	5.843.478	0	72,93	27,00	15,03
					51	Puesta en valor Edificios Regional Bonaerense 2 Etapa 2	20.290.789	5.843.478	5.843.478	0	72,93	27,00	15,03
					78	Puesta en valor de los Edificios Regional Conurbano 2 Etapa 2	27.853.207	5.852.626	5.852.626	0	95,65	4,35	0,00
					51	Puesta en valor de los Edificios Regional Conurbano 2 Etapa 2	27.853.207	5.852.626	5.852.626	0	95,65	4,35	0,00
					79	Puesta en valor Edificios Regional Bonaerense 1 Etapa 2 (1)	0	15.307.339	15.307.339	0	0,00	20,00	0,00
					51	Puesta en valor Edificios Regional Bonaerense 1 Etapa 2 (1)	0	15.307.339	15.307.339	0	0,00	20,00	0,00
					80	Puesta en valor Edificios Regional Bonaerense 3 Etapa 2 (1)	0	11.708.883	11.708.883	0	0,00	20,00	0,00
					51	Puesta en valor Edificios Regional Bonaerense 3 Etapa 2 (1)	0	11.708.883	11.708.883	0	0,00	20,00	0,00
					81	Puesta en valor de los edificios Regional Litoral Etapa 2 (1)	0	8.460.000	8.460.000	0	0,00	25,00	0,00
					51	Puesta en valor de los edificios Regional Litoral Etapa 2 (1)	0	8.460.000	8.460.000	0	0,00	25,00	0,00
					82	Refacción y remodelación inmueble Solis 693 C.A.B.A (1)	0	1.000.000	1.000.000	0	0,00	0,00	0,00
					51	Refacción y remodelación inmueble Solis 693 C.A.B.A (1)	0	1.000.000	1.000.000	0	0,00	0,00	0,00
					84	Puesta en valor Edificios Regional Centro Etapa 2 (1)	0	10.292.465	10.292.465	0	0,00	15,00	0,00
					51	Puesta en valor Edificios Regional Centro Etapa 2 (1)	0	10.292.465	10.292.465	0	0,00	15,00	0,00
					85	Puesta en valor Edificios Regional Cuyo - Etapa 2 - Mendoza (1)	0	3.834.111	3.834.111	0	0,00	20,00	0,00
					51	Puesta en valor Edificios Regional Cuyo - Etapa 2 - Mendoza (1)	0	3.834.111	3.834.111	0	0,00	20,00	0,00
					87	Puesta en valor Edificios Regional Bonaerense 4 (1)	0	10.607.065	10.607.065	0	0,00	20,00	0,00
					51	Puesta en valor Edificios Regional Bonaerense 4 (1)	0	10.607.065	10.607.065	0	0,00	20,00	0,00

CUADRO C
INVERSIÓN REAL DIRECTA: PROYECTOS DE INVERSIÓN *
AL 31/03/2016

Jur	SAF	Pg	Sp	Py	Ob	Descripcion	Ejec. Financiera acum. al 2015	Crédito inicial 2016	Vigente al 31/03/2016	Devengado al 31/03/2016	Ejec. Física acum. al 2015	Programación Inicial 2016	Ejecutado al 31/03/2016
				88		Puesta en valor Edificios Regional Capital - Etapa 2 (1)	0	11.549.869	11.549.869	0	0,00	25,00	0,00
				51		Puesta en valor Edificios Regional Capital - Etapa 2 (1)	0	11.549.869	11.549.869	0	0,00	25,00	0,00
				89		Puesta en valor Edificio Córdoba N° 720 C.A.B.A (1)	0	1.500.000	1.500.000	0	0,00	10,00	0,00
				51		Puesta en valor Edificio Córdoba N° 720 C.A.B.A (1)	0	1.500.000	1.500.000	0	0,00	10,00	0,00
				90		Puesta en valor Edificio Moreno N° 1473 C.A.B.A (1)	0	1.500.000	1.500.000	0	0,00	10,00	0,00
				51		Puesta en valor Edificio Moreno N° 1473 C.A.B.A (1)	0	1.500.000	1.500.000	0	0,00	10,00	0,00
				91		Puesta en valor Edificio Tucumán N° 480/500 C.A.B.A (1)	0	1.500.000	1.500.000	0	0,00	0,00	0,00
				51		Puesta en valor Edificio Tucumán N° 480/500 C.A.B.A (1)	0	1.500.000	1.500.000	0	0,00	0,00	0,00
881						Registro Nacional de Trabajadores y Empleadores Agrarios (RENATEA)							
		16				Acciones de Abordaje Integral del Empleo Agrario							
			1			Adecuación y Puesta en Valor de Edificios Institucionales - Ciudad Autónoma de Buenos Aires (1)	0	5.000.000	5.000.000	0	0,00	s/i	s/i
			51			Adecuación y Puesta en Valor de Edificios Institucionales - Ciudad Autónoma de Buenos Aires (1)	0	5.000.000	5.000.000	0	0,00	s/i	s/i
			2			Adecuación y Puesta en Valor en Delegaciones y Unidades Territoriales - Ciudad Autónoma de Buenos Aires (1)	0	2.550.000	2.550.000	0	0,00	s/i	s/i
			51			Adecuación y Puesta en Valor en Delegaciones y Unidades Territoriales - Ciudad Autónoma de Buenos Aires (1)	0	2.550.000	2.550.000	0	0,00	s/i	s/i
80						Ministerio de Salud							
	310					Ministerio de Salud							
		38				Funciones Esenciales de Salud Pública (BIRF 7993-AR)							
			10			Remodelación del Bioterio, Área de Contención Biológica e Insectario del INP (1)	0	1.759.405	1.759.405	0	0,00	0,06	0,00
			51			Remodelación del Bioterio, Área de Contención Biológica e Insectario del INP (1)	0	1.759.405	1.759.405	0	0,00	0,06	0,00
			11			Construcción de Almacenes Regionales de Vacunas	63.648	68.754.996	68.754.996	0	0,00	0,07	0,00
			51			Construcción de Almacenes de Vacunas NOA y NEA	63.648	19.754.996	19.754.996	0	0,00	0,03	0,00
			52			Construcción de Almacenes de Vacunas Centro, Patagonia y Cuyo (1)	0	49.000.000	49.000.000	0	0,00	0,22	0,00
			12			Construcción de Centros Regionales de Hemoterapia (1)	0	123.521.250	123.521.250	0	0,00	0,03	0,00
			51			Construcción de Centros de Hemoterapia en la Provincia de Buenos Aires (1)	0	41.895.000	41.895.000	0	0,00	0,03	0,00
			52			Construcción de Centros de Hemoterapia NOA (1)	0	35.575.000	35.575.000	0	0,00	0,03	0,00
			53			Construcción de Centros de Hemoterapia - Equipamiento de Inicio (1)	0	4.156.250	4.156.250	0	0,00	0,07	0,00
			54			Construcción de Centros de Hemoterapia Región Centro (1)	0	41.895.000	41.895.000	0	0,00	0,02	0,00
902						Centro Nacional de Reeducción Social							
		52				Asistencia Integral y Prevención en Drogadicción							
			5			Reconstrucción Galerías Internas (1)	0	8.000.000	10.900.000	0	0,00	100,00	0,00
			51			Reconstrucción Galerías Internas (1)	0	8.000.000	10.900.000	0	0,00	100,00	0,00
			6			Reacondicionamiento de Oficinas (1)	0	7.500.000	0	0	0,00	0,00	0,00
			51			Reacondicionamiento de Oficinas (1)	0	7.500.000	0	0	0,00	0,00	0,00
			8			Construcción del Centro de Capacitación (1)	0	0	7.500.000	0	0,00	100,00	0,00
			51			Construcción del Centro de Capacitación (1)	0	0	7.500.000	0	0,00	100,00	0,00
903						Hospital Nacional Dr. Baldomero Sommer							
		53				Atención de Pacientes							
			23			Reparación del Tanque de Agua del Hospital Nacional "Dr. Baldomero Sommer" (1)	0	4.620.000	4.620.000	0	0,00	100,00	0,00
			51			Reparación del Tanque de Agua del Hospital Nacional "Dr. Baldomero Sommer" (1)	0	4.620.000	4.620.000	0	0,00	100,00	0,00
			26			Refuncionalización Unidades de Tratamiento Intensivo en Pabellón N° 4 (1)	0	3.920.000	0	0	0,00	100,00	0,00

CUADRO C
INVERSIÓN REAL DIRECTA: PROYECTOS DE INVERSIÓN *
AL 31/03/2016

Jur	SAF	Pg	Sp	Py	Ob	Descripcion	Ejec. Financiera acum. al 2015	Crédito inicial 2016	Vigente al 31/03/2016	Devengado al 31/03/2016	Ejec. Física acum. al 2015	Programación Inicial 2016	Ejecutado al 31/03/2016
					51	Refuncionalización Unidades de Tratamiento Intensivo en Pabellón Nº 4 (1)	0	3.920.000	0	0	0,00	100,00	0,00
				36		Adecuación del Sistema Eléctrico en distintos Sectores del Hospital (1)	0	6.000.000	6.000.000	0	0,00	20,00	0,00
					51	Adecuación del Sistema Eléctrico en distintos Sectores del Hospital (1)	0	6.000.000	6.000.000	0	0,00	20,00	0,00
				39		Construcción de un Tendido Troncal de Fibra Óptica de Alta Velocidad a cada uno de los Edificios del Hospital "Dr. Baldomero Somer" (5)	964.686	0	413.437	413.437	70,00	s/i	30,00
					51	Construcción de un Tendido Troncal de Fibra Óptica de Alta Velocidad a cada uno de los Edificios del Hospital "Dr. Baldomero Somer" (5)	964.686	0	413.437	413.437	70,00	s/i	30,00
				43		Construcción de Veredas Peatonales (1)	0	936.000	936.000	0	0,00	100,00	0,00
					51	Construcción de Veredas Peatonales (1)	0	936.000	936.000	0	0,00	100,00	0,00
				45		Construcción de Estacionamientos - Etapa I (1)	0	880.800	4.800.800	0	0,00	100,00	0,00
					51	Construcción de Estacionamientos - Etapa I (1)	0	880.800	4.800.800	0	0,00	100,00	0,00
				46		Obra de Saneamiento Hidráulico (1)	0	3.080.000	3.080.000	0	0,00	100,00	0,00
					51	Obra de Saneamiento Hidráulico (1)	0	3.080.000	3.080.000	0	0,00	100,00	0,00
906						Administración Nacional de Laboratorios e Institutos de Salud Dr. Carlos G. Malbrán							
	56					Prevención, Control e Investigación de Patologías en Salud							
				14		Restauración 5 Núcleos Escaleras Exteriores Pabellón Central (1)	0	7.500.000	40.000	0	0,00	100,00	0,00
					51	Restauración 5 Núcleos Escaleras Exteriores Pabellón Central (1)	0	7.500.000	40.000	0	0,00	100,00	0,00
				25		Recuperación Patrimonial de las Fachadas, Vestíbulos de Acceso, Circulaciones Principales, Cubiertas y Espacios Pab Dr. Malbrán (1)	0	16.000.000	13.209.000	0	0,00	33,33	0,00
					51	Recuperación Patrimonial de las Fachadas, Vestíbulos de Acceso, Circulaciones Principales, Cubiertas y Espacios Pab Dr. Malbrán (1)	0	16.000.000	13.209.000	0	0,00	33,33	0,00
				26		Refuncionalización de Edificio de Tecnologías de la Información A.N.L.I.S. para Instalación de Data Center (1) (5)	0	0	2.650.000	0	0,00	s/i	0,00
					51	Refuncionalización de Edificio de Tecnologías de la Información A.N.L.I.S. para Instalación de Data Center (1) (5)	0	0	2.650.000	0	0,00	s/i	0,00
				27		Refacciones en Jardín Maternal del Predio Central de la ANLIS (5)	371.525	0	45.000	19.412	95,04	s/i	4,96
					51	Refacciones en Jardín Maternal del Predio Central de la ANLIS (5)	371.525	0	45.000	19.412	95,04	s/i	4,96
				28		Recuperación de Portones de Ingreso Peatonal y Vehicular en Sede Central de la ANLIS (5)	80.208	0	100.000	99.689	44,58	s/i	55,42
					51	Recuperación de Portones de Ingreso Peatonal y Vehicular en Sede Central de la ANLIS (5)	80.208	0	100.000	99.689	44,58	s/i	55,42
				29		Adecuación de Espacios Exteriores de la Escuela de Salud Pública en Sede Central de la ANLIS (5)	604.808	0	1.600.000	1.092.936	35,62	s/i	s/i
					51	Adecuación de Espacios Exteriores de la Escuela de Salud Pública en Sede Central de la ANLIS (5)	604.808	0	1.600.000	1.092.936	35,62	s/i	s/i
				30		Insonorización de Aulas de Capacitación en Torre Tanque de la Sede Central de la ANLIS (1) (5)	0	0	1.570.000	0	0,00	s/i	s/i
					51	Insonorización de Aulas de Capacitación en Torre Tanque de la Sede Central de la ANLIS (1) (5)	0	0	1.570.000	0	0,00	s/i	s/i
				31		Refuncionalización del Ala Norte del Depósito Central para el Área de Expedición y para Almacenaje en Frío (5)	519.121	0	1.300.000	0	27,00	s/i	s/i

CUADRO C
INVERSIÓN REAL DIRECTA: PROYECTOS DE INVERSIÓN *
AL 31/03/2016

Jur	SAF	Pg	Sp	Py	Ob	Descripcion	Ejec. Financiera acum. al 2015	Crédito inicial 2016	Vigente al 31/03/2016	Devengado al 31/03/2016	Ejec. Física acum. al 2015	Programación Inicial 2016	Ejecutado al 31/03/2016
					51	Refuncionalización del Ala Norte del Depósito Central para el Área de Expedición y para Almacenaje en Frío (5)	519.121	0	1.300.000	0	27,00	s/i	s/i
			1			Desarrollo y Producción de Biológicos							
				17		Remodelación del Servicio de Control Microbiológico del INPB	1.210.966	2.279.000	1.479.000	904.224	45,00	55,00	33,50
					51	Remodelación del Servicio de Control Microbiológico del INPB	1.210.966	2.279.000	1.479.000	904.224	45,00	55,00	33,50
				18		Remodelación de Sanitarios y Áreas Administrativas de la Dirección del INPB	86.894	2.450.000	450.000	166.411	50,00	50,00	50,00
					51	Remodelación de Sanitarios y Áreas Administrativas de la Dirección del INPB	86.894	2.450.000	450.000	166.411	50,00	50,00	50,00
			2			Investigación, Docencia y Servicio en Infecciones Bacterianas, Micóticas, Parasitarias y Virósicas							
				5		Instalación Puertas Emergencia, Adecuación Área Droguero y Equipos de Frío Departamento Parasitología I.N.E.I. (1)	0	1.000.000	500.000	0	0,00	0,00	0,00
					51	Instalación Puertas Emergencia, Adecuación Área Droguero y Equipos de Frío Departamento Parasitología I.N.E.I. (1)	0	1.000.000	500.000	0	0,00	0,00	0,00
				6		Remodelación y Ampliación del Servicio de Fisiopatogenia y Enterobacterias - Departamento de Bacteriología del INEI	6.518.513	10.000.000	9.810.000	2.438.873	48,00	50,20	29,00
					51	Remodelación y Ampliación del Servicio de Fisiopatogenia y Enterobacterias - Departamento de Bacteriología del INEI	6.518.513	10.000.000	9.810.000	2.438.873	48,00	50,20	29,00
				7		Renovación Integral de Cañerías en el Departamento de Virología del INEI (1) (5)	0	0	180.000	0	0,00	s/i	s/i
					51	Renovación Integral de Cañerías en el Departamento de Virología del INEI (1) (5)	0	0	180.000	0	0,00	s/i	s/i
			3			Investigación, Desarrollo y Servicio en Enfermedades Parasitarias							
				7		Renovación y Puesta en Valor Integral de Baños y Cocinas en el Instituto Nacional de Parasitología, CABA	1.167.750	2.000.000	180.000	126.550	85,00	15,00	15,00
					51	Renovación y Puesta en Valor Integral de Baños y Cocinas en el Instituto Nacional de Parasitología, CABA	1.167.750	2.000.000	180.000	126.550	85,00	15,00	15,00
908		58				Hospital Nacional Profesor Alejandro Posadas Atención Sanitaria para la Comunidad							
					11	Recuperación Edilicia y de Instalaciones Hospitalarias -Etapa IV (1)	0	34.550.000	34.550.000	0	0,00	0,00	0,00
					51	Refuncionalización de la Unidad de Atención Integral de Paciente con Obesidad y/o Síndrome Metabólico (1)	0	800.000	800.000	0	0,00	0,00	0,00
					52	Refuncionalización del Laboratorio de Ayudas Técnicas (1)	0	1.000.000	1.000.000	0	0,00	0,00	0,00
					53	Refuncionalización de la Unidad de Nutrición y Rehabilitación Intestinal (1)	0	6.000.000	6.000.000	0	0,00	0,00	0,00
					54	Refuncionalización de la Unidad de Cirugía y Anestesia Ambulatoria (1)	0	4.500.000	4.500.000	0	0,00	s/i	0,00
					55	Refuncionalización de la Unidad de Fibrosis (1)	0	750.000	750.000	0	0,00	0,00	0,00
					56	Refuncionalización de la Unidad de Lactancia Materna (1)	0	2.500.000	2.500.000	0	0,00	0,00	0,00
					57	Refuncionalización de la Unidad de Reproducción Humana Medicamento Asistida (1)	0	15.000.000	15.000.000	0	0,00	0,00	0,00
					58	Adecuación del Centro de Procesamiento de Datos (1)	0	4.000.000	4.000.000	0	0,00	0,00	0,00
909		59				Colonia Nacional Dr. Manuel A. Montes de Oca Atención de Pacientes							
					10	Construcción Centro de Salud Integral y Unidades de Rehabilitación (5)	14.553.965	0	1.250.252	378.052	92,09	s/i	2,39
					51	Construcción Centro de Salud Integral y Unidades de Rehabilitación (5)	14.553.965	0	1.250.252	378.052	92,09	s/i	2,39
				13		Realización de 6 Hogares (1)	0	4.500.000	4.500.000	0	0,00	25,71	0,00
					51	Realización de 6 Hogares (1)	0	4.500.000	4.500.000	0	0,00	25,71	0,00
				15		Restauración ex Casa Médica	3.909.048	0	92.159	0	97,70	s/i	0,00

CUADRO C
INVERSIÓN REAL DIRECTA: PROYECTOS DE INVERSIÓN *
AL 31/03/2016

Jur	SAF	Pg	Sp	Py	Ob	Descripcion	Ejec. Financiera acum. al 2015	Crédito inicial 2016	Vigente al 31/03/2016	Devengado al 31/03/2016	Ejec. Física acum. al 2015	Programación Inicial 2016	Ejecutado al 31/03/2016
					51	Restauración ex Casa Médica	3.909.048	0	92.159	0	97,70	s/i	0,00
				18		Adaptación de Baños para Discapacidad	403.045	2.000.000	3.347.155	1.004.146	8,59	42,64	25,45
					51	Adaptación de Baños para Discapacidad	403.045	2.000.000	3.347.155	1.004.146	8,59	42,64	25,45
				20		Readecuación de la Red Eléctrica	2.931.732	250.000	250.000	0	29,32	2,50	1,55
					51	Readecuación de la Red Eléctrica	2.931.732	250.000	250.000	0	29,32	2,50	1,55
				21		Construcción de Anexo del Centro de Salud (1)	0	3.000.000	310.434	0	0,00	15,00	0,00
					51	Construcción de Anexo del Centro de Salud (1)	0	3.000.000	310.434	0	0,00	15,00	0,00
				22		Refacción Salón de Visita (1)	0	500.000	500.000	0	0,00	100,00	54,38
					51	Refacción Salón de Visita (1)	0	500.000	500.000	0	0,00	100,00	54,38
				23		Reubicación de Cocina Central (1)	0	1.800.000	1.800.000	0	0,00	30,00	0,00
					51	Reubicación de Cocina Central (1)	0	1.800.000	1.800.000	0	0,00	30,00	0,00
				24		Refacción y Refuncionalización Pabellón N° 7 (1)	0	450.000	450.000	0	0,00	9,00	0,00
					51	Refacción y Refuncionalización Pabellón N° 7 (1)	0	450.000	450.000	0	0,00	9,00	0,00
				25		Refacción y Refuncionalización Pabellón N° 10 - Etapa II (1)	0	200.000	200.000	0	0,00	4,00	0,00
					51	Refacción y Refuncionalización Pabellón N° 10 - Etapa II (1)	0	200.000	200.000	0	0,00	4,00	0,00
				26		Remodelación Oficinas Administrativas - Etapa II (1)	0	200.000	200.000	0	0,00	5,00	0,00
					51	Remodelación Oficinas Administrativas - Etapa II (1)	0	200.000	200.000	0	0,00	5,00	0,00
				27		Ampliación y Puesta en Marcha Planta Depuradora (1)	0	150.000	150.000	0	0,00	2,50	0,00
					51	Ampliación y Puesta en Marcha Planta Depuradora (1)	0	150.000	150.000	0	0,00	2,50	0,00
				28		Puesta en Valor de Calles y Caminos Internos (1)	0	300.000	300.000	0	0,00	6,00	0,00
					51	Puesta en Valor de Calles y Caminos Internos (1)	0	300.000	300.000	0	0,00	6,00	0,00
910						Instituto Nacional de Rehabilitación Psicosfísica del Sur Dr. Juan Otimio Tesone							
	60					Atención a Personas con Discapacidades Psicosfísicas							
				10		Construcción y Mejoras Edificio del Instituto Nacional de Rehabilitación Psicosfísica del Sur	0	148.000	148.000	0	99,60	0,00	0,00
					53	Construcción Pilar Tablero Principal Entrada Trifásica (1)	0	138.000	138.000	0	0,00	0,00	0,00
					55	Construcción de Drenaje Pluvial y Cámara Decantadora Calles Vertiz y Tetamanti (1)	0	10.000	10.000	0	0,00	0,00	0,00
				19		Remodelación del Comedor (1)	0	2.800.000	2.800.000	0	0,00	0,00	0,00
					51	Remodelación del Comedor (1)	0	2.800.000	2.800.000	0	0,00	0,00	0,00
				24		Construcción de Oficina y Depósito para Patrimonio (1)	0	1.199.640	1.199.640	0	0,00	100,00	0,00
					51	Construcción de Oficina y Depósito para Patrimonio (1)	0	1.199.640	1.199.640	0	0,00	100,00	0,00
				26		Remodelación Estacionamiento para el Personal (1)	0	500.000	500.000	0	0,00	0,00	0,00
					51	Remodelación Estacionamiento para el Personal (1)	0	500.000	500.000	0	0,00	0,00	0,00
81						Ministerio de Medio Ambiente y Desarrollo Sustentable							
	317					Ministerio de Ambiente y Desarrollo Sustentable (Gastos Propios)							
		60				Planificación y Política Ambiental							
				3		Construcción de Instalación de Acceso al Agua (1)	0	567.331	567.331	0	0,00	52,11	0,00
					51	Instalación de Tanque 20.000 lts. (1)	0	131.937	131.937	0	0,00	53,83	0,00
					52	Instalación de Bebederos (1)	0	39.581	39.581	0	0,00	66,52	0,00
					53	Construcción Pozo Profundo (1)	0	395.813	395.813	0	0,00	35,94	0,00
				4		Construcción Estaciones de Manejo Sustentable (1)	0	4.848.344	4.848.344	0	0,00	50,00	0,00
					51	Construcción y Equipamiento Estación 1 (1)	0	3.176.501	3.176.501	0	0,00	0,00	0,00
					52	Construcción y Equipamiento Estación 1 (1)	0	1.671.843	1.671.843	0	0,00	100,00	0,00
				5		Construcción de Unidades de Desarrollo (1)	0	3.082.825	3.082.825	0	0,00	0,00	0,00
					51	Construcción de Centros Comunitarios de Comunidades Originarias y Criollas 1 (1)	0	956.739	956.739	0	0,00	0,00	0,00
					52	Construcción de Centros Comunitarios de Comunidades Originarias y Criollas 2 (1)	0	1.063.043	1.063.043	0	0,00	0,00	0,00
					53	Construcción de Centros Comunitarios de Comunidades Originarias y Criollas 3 (1)	0	1.063.043	1.063.043	0	0,00	0,00	0,00
				6		Construcción Agricultura y Ganadería Familiar (1)	0	1.319.380	1.319.380	0	0,00	10,40	0,00

CUADRO C
INVERSIÓN REAL DIRECTA: PROYECTOS DE INVERSIÓN *
AL 31/03/2016

Jur	SAF	Pg	Sp	Py	Ob	Descripcion	Ejec. Financiera acum. al 2015	Crédito inicial 2016	Vigente al 31/03/2016	Devengado al 31/03/2016	Ejec. Física acum. al 2015	Programación Inicial 2016	Ejecutado al 31/03/2016
					51	Mejoras de la Producción y Manejo Ganadero (1)	0	603.145	603.145	0	0,00	7,10	0,00
					52	Mejoras de la Producción y Manejo Caprino (1)	0	376.966	376.966	0	0,00	12,47	0,00
					53	Mejoras de la Producción y Manejo Porcino (1)	0	339.269	339.269	0	0,00	11,63	0,00
				7		Construcción e Instalación Radios Comunitarias (1)	0	120.629	120.629	0	0,00	2,37	0,00
					51	Construcción e Instalación Radios Comunitarias (1)	0	120.629	120.629	0	0,00	2,37	0,00
				8		Construcción de Energías Alternativas y Dendroenergía (1)	0	5.291.001	5.291.001	0	0,00	0,00	0,00
					51	Construcción de Cocinas de Combustión a leña (1)	0	1.177.833	1.177.833	0	0,00	0,00	0,00
					52	Construcción de Hornos Metálicos de Carbonización (1)	0	358.268	358.268	0	0,00	0,00	0,00
					53	Construcción Plantas Embolsadoras de Carbón (1)	0	992.068	992.068	0	0,00	0,00	0,00
					54	Construcción Equipos Cogeneradores (1)	0	2.159.687	2.159.687	0	0,00	0,00	0,00
					55	Construcción de Energías Alternativas (1)	0	603.145	603.145	0	0,00	0,00	0,00
		62				Coordinación de Políticas Ambientales							
				28		Construcción de un Relleno Sanitario en Zona Metropolitana Jujuy - Etapa I (BID N° 1868/OC-AR)	22.500.000	59.183.985	59.183.985	2.446.632	0,00	100,00	4,00
					51	Construcción de un Relleno Sanitario en Zona Metropolitana Jujuy - Etapa I (BID N° 1868/OC-AR)	22.500.000	59.183.985	59.183.985	2.446.632	0,00	100,00	4,00
				30		Construcción de un Relleno Sanitario y una Planta de Recuperación de Materiales para el Área Metropolitana de Catamarca BID 3249	4.743.000	24.418.720	24.418.720	0	0,00	20,00	0,00
					51	Construcción de un Relleno Sanitario y una Planta de Recuperación de Materiales para el Área Metropolitana de Catamarca BID 3249	4.743.000	24.418.720	24.418.720	0	0,00	20,00	0,00
				31		Construcción de un Relleno Sanitario y una Planta de Recuperación de Materiales en la ciudad de Concordia (BID N° 3249/OC-AR)	10.500.000	31.280.000	31.280.000	0	0,00	20,00	0,00
					51	Construcción de un Relleno Sanitario y una Planta de Recuperación de Materiales en la ciudad de Concordia (BID N° 3249/OC-AR)	10.500.000	31.280.000	31.280.000	0	0,00	20,00	0,00
				33		Construcción de un Relleno Sanitario y una Planta de Recuperación de Materiales en el Área Metropolitana de Formosa BID N° 3249 (1)	0	46.480.000	46.480.000	0	0,00	20,00	0,00
					51	Construcción de un Relleno Sanitario y una Planta de Recuperación de Materiales en el Área Metropolitana de Formosa BID N° 3249 (1)	0	46.480.000	46.480.000	0	0,00	20,00	0,00
				34		Construcción de un Relleno Sanitario y una Planta de Recuperación de Materiales en el Alto Valle de Río Negro BID N° 3249/OC-AR (1)	0	27.360.000	27.360.000	0	0,00	20,00	0,00
					51	Construcción de un Relleno Sanitario y una Planta de Recuperación de Materiales en el Alto Valle de Río Negro BID N° 3249/OC-AR (1)	0	27.360.000	27.360.000	0	0,00	20,00	0,00
				39		Mejora de la Gestion Integral de Posadas (1)	0	18.240.000	18.240.000	0	0,00	0,00	0,00
					51	Mejora de la Gestion Integral de Posadas (1)	0	18.240.000	18.240.000	0	0,00	0,00	0,00
				41		Construccion de Estaciones de Transferencia y P.R Quebrada de Humahuaca (1)	0	4.924.800	4.924.800	0	0,00	50,00	0,00
					51	Construccion de Estaciones de Transferencia y P.R Quebrada de Humahuaca (1)	0	4.924.800	4.924.800	0	0,00	50,00	0,00
342		39				SAF Apoyo - Autoridad Cuenca Matanza Riachuelo (ACUMAR)							
				1		Gestión Ambiental Matanza-Riachuelo (BID 1059/OC-AR)							
						Saneamiento y Acondicionamiento Cuenca Matanza-Riachuelo (BID 1059/OC-AR)	684.799.810	6.000.000	6.000.000	0	100,00	0,00	0,00
					51	Redes Secundarias y Colectoras en La Matanza	462.797.910	2.000.000	2.000.000	0	100,00	0,00	0,00
					52	Ampliación de Planta Depuradora Sudoeste en La Matanza	170.011.466	2.000.000	2.000.000	0	100,00	0,00	0,00
					53	Colector Troncal-Ruta 21 en La Matanza	51.990.434	2.000.000	2.000.000	0	100,00	0,00	0,00

CUADRO C
INVERSIÓN REAL DIRECTA: PROYECTOS DE INVERSIÓN *
AL 31/03/2016

Jur	SAF	Pg	Sp	Py	Ob	Descripcion	Ejec. Financiera acum. al 2015	Crédito inicial 2016	Vigente al 31/03/2016	Devengado al 31/03/2016	Ejec. Física acum. al 2015	Programación Inicial 2016	Ejecutado al 31/03/2016
		44				Desarrollo Sustentable de la Cuenca Matanza - Riachuelo (BIRF N°7706-AC)							
			4			Ampliación de la Red de Agua-Cañuelas (1)	0	12.219.033	12.219.033	0	0,00	28,00	0,00
				51		Ampliación de la Red de Agua-Cañuelas (1)	0	12.219.033	12.219.033	0	0,00	28,00	0,00
			5			Ampliación Red de Agua-Marcos Paz (1)	0	19.205.737	19.205.737	0	0,00	30,00	0,00
				51		Ampliación Red de Agua- Marcos Paz (1)	0	19.205.737	19.205.737	0	0,00	30,00	0,00
			6			Construcción Planta de Tratamiento Efluentes Líquidos Industriales PIC-Lanús (1)	0	56.328.497	56.328.497	0	0,00	21,00	0,00
				51		Construcción Planta de Tratamiento Efluentes Líquidos Industriales PIC Lanús (1)	0	56.328.497	56.328.497	0	0,00	21,00	0,00
			7			Saneamiento Agua y Cloacas-Barrios Tres Rosas, San Blas(Villa 21/24) (1)	0	18.762.823	18.762.823	0	0,00	39,00	0,00
				51		Saneamiento Agua y Cloacas-Barrios Tres Rosas, San Blas(Villa 21/24) (1)	0	18.762.823	18.762.823	0	0,00	39,00	0,00
			8			Saneamiento Cloacal-Las Heras-Cañuelas-Pte. Perón (1)	0	11.921.545	11.921.545	0	0,00	10,00	0,00
				51		Saneamiento Cloacal-Las Heras-Cañuelas-Pte. Perón (1)	0	11.921.545	11.921.545	0	0,00	10,00	0,00
			9			Construcción Reservorios de Regulación-Control de Inundaciones R2 (1)	0	14.903.615	14.903.615	0	0,00	10,00	0,00
				51		Construcción Reservorios de Regulación-Control de Inundaciones R2 (1)	0	14.903.615	14.903.615	0	0,00	10,00	0,00
107		17				Administración de Parques Nacionales							
						Conservación y Administración de Áreas Naturales Protegidas							
			31			Restauración Edificio Delegación Patagonia (1)	0	2.000.000	2.000.000	0	0,00	0,00	0,00
				51		Restauración Edificio Delegación Patagonia (1)	0	2.000.000	2.000.000	0	0,00	0,00	0,00
			32			Puesta en Valor Instalaciones Monumento Natural Laguna de los Pozuelos (1)	0	12.000.000	12.000.000	0	0,00	0,00	0,00
				51		Construcción Intendencia en Monumento Natural Laguna de los Pozuelos (1)	0	6.000.000	6.000.000	0	0,00	0,00	0,00
				52		Construcción de 2 Viviendas en la Localidad de Abra Pampa - Monumento Nacional Laguna de los Pozuelos (1)	0	6.000.000	6.000.000	0	0,00	0,00	0,00
			33			Puesta en Valor Instalaciones Parque Interjurisdiccional Marino Costero Patagonia Austral (1)	0	3.000.000	3.000.000	0	0,00	0,00	0,00
				51		Puesta en Valor Instalaciones Parque Interjurisdiccional Marino Costero Patagonia Austral (1)	0	3.000.000	3.000.000	0	0,00	0,00	0,00
			34			Puesta en Valor Instalaciones Parque Nacional Bosques Petrificados de Jaramillo (1)	0	450.000	450.000	0	0,00	0,00	0,00
				51		Refuncionalización Seccional Horqueta en el Parque Nacional Bosques Petrificados de Jaramillo (1)	0	450.000	450.000	0	0,00	0,00	0,00
			35			Puesta en Valor Instalaciones Parque Nacional Chaco (1)	0	900.750	900.750	0	0,00	0,00	0,00
				51		Reacondicionamiento Pabellón Sanitario del Área de Uso Público en el Parque Nacional Chaco (1)	0	450.000	450.000	0	0,00	0,00	0,00
				52		Reacondicionamiento Puente de Ingreso al Parque Nacional Chaco (1)	0	450.750	450.750	0	0,00	0,00	0,00
			36			Puesta en Valor Instalaciones Parque Nacional Copo (1)	0	1.000.000	1.000.000	0	0,00	0,00	0,00
				51		Puesta en Valor Edilicia del Destacamento El Aybal - Parque Nacional Copo (1)	0	500.000	500.000	0	0,00	0,00	0,00
				52		Puesta en Valor Edilicia del Destacamento El Guayacan y Centro Operativo La Portada - Parque Nacional Copo (1)	0	500.000	500.000	0	0,00	0,00	0,00
			37			Puesta en Valor Sede Administrativa Parque Nacional El Impenetrable (1)	0	450.000	450.000	0	0,00	0,00	0,00
				51		Puesta en Valor Sede Administrativa Parque Nacional El Impenetrable (1)	0	450.000	450.000	0	0,00	0,00	0,00
			38			Puesta en Valor Instalaciones Parque Nacional El Leoncito (1)	0	2.940.000	2.940.000	0	0,00	0,00	0,00

CUADRO C
INVERSIÓN REAL DIRECTA: PROYECTOS DE INVERSIÓN *
AL 31/03/2016

Jur	SAF	Pg	Sp	Py	Ob	Descripcion	Ejec. Financiera acum. al 2015	Crédito inicial 2016	Vigente al 31/03/2016	Devengado al 31/03/2016	Ejec. Física acum. al 2015	Programación Inicial 2016	Ejecutado al 31/03/2016
					51	Construcción Cento de Visitantes y Vivienda de Guardaparque en el Parque Nacional El Leoncito (1)	0	2.500.000	2.500.000	0	0,00	0,00	0,00
					52	Construcción Planta Potabilizadora en el Parque Nacional El Leoncito (1)	0	250.000	250.000	0	0,00	0,00	0,00
					53	Construcción de Defensa de Gavión Natural en el Parque Nacional El Leoncito (1)	0	190.000	190.000	0	0,00	0,00	0,00
39					51	Puesta en Valor Edilicia en el Parque Nacional El Rey (1)	0	1.400.000	1.400.000	0	0,00	0,00	0,00
					51	Puesta en Valor Edilicia en el Parque Nacional El Rey (1)	0	1.400.000	1.400.000	0	0,00	0,00	0,00
40					51	Refuncionalización Alojamiento para Voluntarios en Movilidad en el Parque Nacional Iguazú (1)	0	1.100.000	1.100.000	0	0,00	0,00	0,00
					51	Refuncionalización Alojamiento para Voluntarios en Movilidad en el Parque Nacional Iguazú (1)	0	1.100.000	1.100.000	0	0,00	0,00	0,00
41					51	Puesta en Valor Instalaciones Parque Nacional Lago Puelo (1)	0	751.500	751.500	0	0,00	0,00	0,00
					51	Tendido de Red de Gas a Viviendas, Taller y Quinchos en el Parque Nacional Lago Puelo (1)	0	180.000	180.000	0	0,00	0,00	0,00
					52	Refacción Integral de Torre Tanque Parque Nacional Lago Puelo (1)	0	120.000	120.000	0	0,00	0,00	0,00
					53	Refuncionalización de Oficinas en Edificio Ex - Confeitería Camping en el Parque Nacional Lago Puelo (1)	0	451.500	451.500	0	0,00	0,00	0,00
42					51	Puesta en Valor Instalaciones Parque Nacional Lanín (1)	0	1.287.500	1.287.500	0	0,00	0,00	0,00
					51	Puesta en Valor Instalaciones Barrio Pachahullo- Parque Nacional Lanín - Etapa I (1)	0	782.000	782.000	0	0,00	0,00	0,00
					52	Reacondicionamiento Instalaciones Sanitarias, Cloacales y Eléctricas en el Parque Nacional Lanín (1)	0	505.500	505.500	0	0,00	0,00	0,00
43					51	Puesta en Valor Viviendas Oficiales en el Parque Nacional Los Alerces (1)	0	580.000	580.000	0	0,00	0,00	0,00
					51	Puesta en Valor Viviendas Oficiales en el Parque Nacional Los Alerces (1)	0	580.000	580.000	0	0,00	0,00	0,00
44					51	Puesta en Valor Instalaciones Ex - Caballeriza - Parque Nacional Los Glaciares (1)	0	1.000.000	1.000.000	0	0,00	0,00	0,00
					51	Puesta en Valor Instalaciones Ex - Caballeriza - Parque Nacional Los Glaciares (1)	0	1.000.000	1.000.000	0	0,00	0,00	0,00
45					51	Construcción Muelle Parque Nacional Mburucuyá (1)	0	500.000	500.000	0	0,00	0,00	0,00
					51	Construcción Muelle Parque Nacional Mburucuya (1)	0	500.000	500.000	0	0,00	0,00	0,00
46					51	Puesta en Valor Instalaciones Parque Nacional Monte León (1)	0	3.000.000	3.000.000	0	0,00	0,00	0,00
					51	Restauración Edificio Ex - Administración Parque Nacional Monte León (1)	0	1.500.000	1.500.000	0	0,00	0,00	0,00
					52	Restauración Ex - Edificio Puesto La Chacra y Seccional Jack en el Parque Nacional Monte León (1)	0	1.500.000	1.500.000	0	0,00	0,00	0,00
47					51	Puesta en Valor Instalaciones Parque Nacional Nahuel Huapi (1)	0	3.380.000	3.380.000	0	0,00	0,00	0,00
					51	Restauración Seccional Trafal - Parque Nacional Nahuel Huapi (1)	0	1.690.000	1.690.000	0	0,00	0,00	0,00
					52	Restauración Seccional Huemul - Parque Nacional Nahuel Huapi (1)	0	1.690.000	1.690.000	0	0,00	0,00	0,00
48					51	Puesta en Valor Instalaciones Parque Nacional Predelta (1)	0	516.000	516.000	0	0,00	0,00	0,00
					51	Refuncionalización del Centro de Visitantes en el Parque Nacional Predelta (1)	0	262.000	262.000	0	0,00	0,00	0,00
					52	Refuncionalización Viviendas Puesto Operarivo El Rico, Quincho y Galpón en el Parque Nacional Predelta (1)	0	254.000	254.000	0	0,00	0,00	0,00
49					51	Puesta en Valor Seccional San Miguel - Parque Nacional Quebrada del Condorito (1)	0	600.000	600.000	0	0,00	0,00	0,00
					51	Puesta en Valor Seccional San Miguel - Parque Nacional Quebrada del Condorito (1)	0	600.000	600.000	0	0,00	0,00	0,00

CUADRO C
INVERSIÓN REAL DIRECTA: PROYECTOS DE INVERSIÓN *
AL 31/03/2016

Jur	SAF	Pg	Sp	Py	Ob	Descripcion	Ejec. Financiera acum. al 2015	Crédito inicial 2016	Vigente al 31/03/2016	Devengado al 31/03/2016	Ejec. Física acum. al 2015	Programación Inicial 2016	Ejecutado al 31/03/2016
				50		Puesta en Valor Instalaciones Parque Nacional Río Pilcomayo (1)	0	380.000	380.000	0	0,00	0,00	0,00
				51		Restauración Seccional Urutau - Parque Nacional Río Pilcomayo (1)	0	130.000	130.000	0	0,00	0,00	0,00
				52		Restauración Seccional El Pombero en el Destacamento de Guardaparques de Laguna Blanca - Parque Nacional Río Pilcomayo (1)	0	110.000	110.000	0	0,00	0,00	0,00
				53		Restauración Departamento de Obras y Mantenimiento Intendencia del Parque Nacional Río Pilcomayo (1)	0	140.000	140.000	0	0,00	0,00	0,00
				51		Puesta en Valor Instalaciones Parque Nacional Sierra de las Quijadas (1)	0	1.230.000	1.230.000	0	0,00	0,00	0,00
				51		Readecuación Edificios para Oficinas en el Parque Nacional Sierra de las Quijadas (1)	0	320.000	320.000	0	0,00	0,00	0,00
				52		Tendido de Red Eléctrica en Centro Operarivo Hyaltarán en el Parque Nacional Sierra de las Quijadas (1)	0	910.000	910.000	0	0,00	0,00	0,00
				52		Puesta en Valor Seccional La Portada - Parque Nacional Tierra del Fuego (1)	0	375.000	375.000	0	0,00	0,00	0,00
				51		Puesta en Valor Seccional La Portada - Parque Nacional Tierra del Fuego (1)	0	375.000	375.000	0	0,00	0,00	0,00
				53		Puesta en Valor Seccional Cassinerita - Reserva Natural Formosa (1)	0	610.000	610.000	0	0,00	0,00	0,00
				51		Puesta en Valor Seccional Cassinerita - Reserva Natural Formosa (1)	0	610.000	610.000	0	0,00	0,00	0,00
				54		Puesta en Valor Centro Administrativo de la Reserva Natural Pizarro - Etapa I (1)	0	1.000.000	1.000.000	0	0,00	0,00	0,00
				51		Puesta en Valor Centro Administrativo de la Reserva Natural Pizarro - Etapa I (1)	0	1.000.000	1.000.000	0	0,00	0,00	0,00
20						Áreas Protegidas y Conservación de Corredores (BIRF N° 7520/AR Comp.3)							
				1		Mejoras e Infraestructura en PN Calilegua	1.991.472	3.500.000	3.500.000	342.062	15,00	85,00	15,00
				51		Mejoras e Infraestructura en PN Calilegua	1.991.472	3.500.000	3.500.000	342.062	15,00	85,00	15,00
				2		Mejoras e Infraestructura en PN Talampaya	6.244.744	15.000.000	14.915.000	2.433.904	90,36	9,64	1,40
				51		Mejoras e Infraestructura en Parque Nacional Talampaya	6.244.744	15.000.000	14.915.000	2.433.904	90,36	9,64	1,40
				4		Mejoras e Infraestructura en Parque Nacional Sierras las Quijadas	8.243.793	2.250.000	2.250.000	0	95,71	4,29	0,00
				51		Mejoras e Infraestructura en Parque Nacional Sierras las Quijadas	8.243.793	2.250.000	2.250.000	0	95,71	4,29	0,00
				5		Refacción Edificio APN Sede Ancón	12.317.985	4.000.000	4.000.000	1.066.203	53,00	47,00	27,00
				51		Refacción Edificio APN Sede Ancón	12.317.985	4.000.000	4.000.000	1.066.203	53,00	47,00	27,00
				6		Mejoras e Infraestructura en PN Tierra del Fuego	7.079.364	11.000.000	11.000.000	0	94,50	5,50	0,00
				51		Mejoras e Infraestructura en PN Tierra del Fuego	7.079.364	11.000.000	11.000.000	0	94,50	5,50	0,00
				7		Mejoras e Infraestructura en Parque Nacional Campo de los Alisos	1.921.999	2.700.000	2.700.000	43.394	98,70	1,30	0,00
				51		Mejoras e Infraestructura en Parque Nacional Campo de los Alisos	1.921.999	2.700.000	2.700.000	43.394	98,70	1,30	0,00
				8		Mejoras e Infraestructura en Parque Nacional Río Pilcomayo	8.825.909	5.000.000	5.120.000	99.946	75,25	24,75	0,00
				51		Mejoras e Infraestructura en Parque Nacional Río Pilcomayo	8.825.909	5.000.000	5.120.000	99.946	75,25	24,75	0,00
				9		Mejoras e Infraestructura en Parque Nacional Campos del Tuyú	3.043.759	2.100.000	2.100.000	0	0,00	0,00	0,00
				51		Mejoras e Infraestructura en Parque Nacional Campos del Tuyú	3.043.759	2.100.000	2.100.000	0	0,00	0,00	0,00
				10		Mejoras e Infraestructura en Parque Nacional Los Cardones	389.108	3.700.000	3.700.000	1.123.209	85,34	14,66	4,40
				51		Mejoras e Infraestructura en Parque Nacional Los Cardones	389.108	3.700.000	3.700.000	1.123.209	85,34	14,66	4,40
				11		Mejoras e Infraestructura en Parque Nacional Bosques Petrificados	5.734.887	2.100.000	2.100.000	0	71,00	0,00	0,00

CUADRO C
INVERSIÓN REAL DIRECTA: PROYECTOS DE INVERSIÓN *
AL 31/03/2016

Jur	SAF	Pg	Sp	Py	Ob	Descripcion	Ejec. Financiera acum. al 2015	Crédito inicial 2016	Vigente al 31/03/2016	Devengado al 31/03/2016	Ejec. Física acum. al 2015	Programación Inicial 2016	Ejecutado al 31/03/2016
					51	Mejoras e Infraestructura en Parque Nacional Bosques Petrificados	5.734.887	2.100.000	2.100.000	0	71,00	0,00	0,00
				12		Mejoras e Infraestructura en Parque Nacional Baritú	3.346.025	18.990.000	17.490.000	1.236.278	10,00	90,00	9,00
				51		Mejoras e Infraestructura en Parque Nacional Baritú	3.346.025	18.990.000	17.490.000	1.236.278	10,00	90,00	9,00
				13		Mejoras e Infraestructura en Parque Nacional Perito Moreno	7.340.035	2.100.000	2.185.000	0	81,55	18,45	0,00
				51		Mejoras e Infraestructura en Parque Nacional Perito Moreno	7.340.035	2.100.000	2.185.000	0	81,55	18,45	0,00
		23				Programa de Desarrollo de Corredores Turísticos (BID N° 2606/OC-AR)							
				1		Centro de Atención al Visitante en el Parque Nacional Lago Puelo (BID N° 2606/OC-AR)	8.397.145	21.920.265	21.720.265	0	0,00	60,00	0,00
				51		Centro de Atención al Visitante en el Parque Nacional Lago Puelo (BID N° 2606/OC-AR)	8.397.145	21.920.265	21.720.265	0	0,00	60,00	0,00
				2		Construcción Sendero el Alerzal en el Parque Nacional Los Alerces (BID N° 2606/OC-AR)	5.341.934	442.974	2.942.974	487.966	90,37	9,63	4,00
				51		Construcción Sendero el Alerzal en el Parque Nacional Los Alerces (BID N° 2606/OC-AR)	5.341.934	442.974	2.942.974	487.966	90,37	9,63	4,00
				5		Construcción Muelles en Puerto Blest y Puerto Cantaros en San Carlos de Bariloche - Parque Nacional Nahuel Huapi	3.686.820	8.247.610	8.247.610	0	10,00	90,00	0,00
				51		Construcción Muelles en Puerto Blest y Puerto Cantaros en San Carlos de Bariloche - Parque Nacional Nahuel Huapi	3.686.820	8.247.610	8.247.610	0	10,00	90,00	0,00
				6		Construcción Muelles en Puerto Frías y Puerto Alegre en San Carlos de Bariloche - Parque Nacional Nahuel Huapi	24.375	14.153.627	14.153.627	0	0,00	80,00	0,00
				51		Construcción Muelles en Puerto Frías y Puerto Alegre en San Carlos de Bariloche - Parque Nacional Nahuel Huapi	24.375	14.153.627	14.153.627	0	0,00	80,00	0,00
				8		Construcción Muelle y Rampa ¿ Parque Nacional Lago Puelo	0				s/i	s/i	s/i
				51		Construcción Muelle y Rampa ¿ Parque Nacional Lago Puelo	0				s/i	s/i	s/i
				11		Construcción Subcentral de Incendio y Oficina Informes Junín de los Andes - Parque Nacional Lanín (1)	0	8.706.017	8.406.017	0	0,00	30,00	0,00
				51		Construcción Subcentral de Incendio y Oficina Informes Junín de los Andes - Parque Nacional Lanín (1)	0	8.706.017	8.406.017	0	0,00	30,00	0,00
				12		Construcción Parque Temático - Parque Nacional Lanín (1)	0	2.919.204	2.919.204	0	0,00	0,00	0,00
				51		Construcción Parque Temático - Parque Nacional Lanín (1)	0	2.919.204	2.919.204	0	0,00	0,00	0,00
				14		Construcción Portada de Acceso y Oficina de Informes - Parque Nacional Los Glaciares	2.959.956	1.093.301	5.223.301	587.823	53,57	46,43	11,00
				51		Construcción Portada de Acceso y Oficina de Informes - Parque Nacional Los Glaciares	2.959.956	1.093.301	5.223.301	587.823	53,57	46,43	11,00
				15		Construcción Subcentral de Incendio en El Chaltén - Parque Nacional Los Glaciares	27.798	14.295.431	14.295.431	0	0,00	40,00	0,00
				51		Construcción Subcentral de Incendio en El Chaltén - Parque Nacional Los Glaciares	27.798	14.295.431	14.295.431	0	0,00	40,00	0,00
				22		Construcción Sendero a Pingüinera - Parque Nacional Monte León (1)	0	13.498.858	7.368.858	0	0,00	30,00	0,00
				51		Construcción Sendero a Pingüinera - Parque Nacional Monte León (1)	0	13.498.858	7.368.858	0	0,00	30,00	0,00
				32		Reparación de Sendero y Miradores Río Menéndez Construcción Centro de Servicios Puerto EL Chucao - Parque Nacional Los Alerces	97.392	7.947.017	7.947.017	0	0,00	70,00	0,00
				51		Reparación de Sendero y Miradores Río Menéndez Construcción Centro de Servicios Puerto EL Chucao - Parque Nacional Los Alerces	97.392	7.947.017	7.947.017	0	0,00	70,00	0,00

(*) La Dirección Nacional de Vialidad no remitió el correspondiente comprobante de ejecución del primer trimestre por medio del Sistema de Seguimiento Físico (Edisif - PEF). No obstante se acompaña información adicional suministrada por el organismo en el cuadro D.

(1) Proyectos nuevos que inician en el ejercicio 2016

CUADRO C
INVERSIÓN REAL DIRECTA: PROYECTOS DE INVERSIÓN *
AL 31/03/2016

Jur	SAF	Pg	Sp	Py	Ob	Descripcion	Ejec. Financiera acum. al 2015	Crédito inicial 2016	Vigente al 31/03/2016	Devengado al 31/03/2016	Ejec. Física acum. al 2015	Programación Inicial 2016	Ejecutado al 31/03/2016
-----	-----	----	----	----	----	-------------	-----------------------------------	----------------------	-----------------------	----------------------------	-------------------------------	------------------------------	----------------------------

(2) Obra o Proyecto terminado, el devengado corresponde a certificaciones impagas, redeterminación de precios o adicionales de obra.

(3) La Corte Suprema de Justicia de la Nación, informa la ejecución de los proyectos/obras al cierre del ejercicio.

(4) Se consideró la ejecución física y financiera de los proyectos dentro de la órbita del Ministerio de Planificación Federal Inversión Pública y Servicios al 31/12/2015

(5) Iniciativas incorporadas al Presupuesto Vigente durante el primer trimestre.

(6) El Ministerio de Turismo en 2013 adecuó su estructura programática para reflejar de mejor modo las obras de inversión realizadas por el organismo. Se considera la ejecución física y financiera de las obras presupuestarias desde su inclusión dentro de la categoría Actividades Centrales.

(7) Se aclara que el devengado del proyecto Construcción Central Termoeléctrica a Carbón Río Turbio corresponde a gastos de capital y la ejecución inherente a la partida "Adelantos a proveedores y contratistas".

(8) Se consideró la ejecución física y financiera de los proyectos dentro de la órbita del ex Ministerio de Interior y Transporte

(9) La Administración de Parques Nacionales adecuó su estructura programática identificando sus proyectos de inversión a través del programa 24 -Infraestructura en Áreas Naturales Protegidas, dando continuidad a las acciones iniciadas bajo el

CUADRO D
DIRECCIÓN NACIONAL DE VIALIDAD (PROYECTOS Y OBRAS AL 31/3/2016)

Pr	Sp	Py	Ob	Provincia	Ruta	Tramo	Sección	Tipo	Long.Km	Inversión Total (en miles \$)	Inicio	Fecha Fin	Est	Obs
Mantenimiento por Administración														
16	1	1	51	PAIS	VS	Mantenimiento por Administración	Nacional		14	472.406	01/01/16	31/12/16	6	B
16	1	2	51	PAIS		Compra de Materiales para Seguridad Vial	Nacional		14	9.973	01/01/13	31/12/16	6	B
Total Mantenimiento por Administración										482.379				
Mantenimiento por Convenio con Provincias														
16	3	24	51	LA PAMPA	VS	TFO La Pampa - Convenio 12			11	633,3			12	
16	3	25	51	NEUQUEN	242-40	TFO Neuquen Convenio 13	Catan Lil - Lte c Mendoza / Las Lajas - Lte c Chile		11	533,2	21.677	01/01/12	30/12/13	7
16	3	26	51	RIO NEGRO	23-22-250-151-1s40	TFO Rio Negro Convenio 13			11	823,8	45.855	01/01/12	30/12/13	7
16	3	27	51	SANTA CRUZ	281,288,293	TFO Santa Cruz - Convenio 13			11	1.179,1	87.922	01/01/12	30/12/13	8
16	3	28	51	TIERRA DEL FUEGO	24Cl-CA-CB	TFO Tierra del Fuego - Convenio 12			11	164,3	17.787	01/04/12	31/03/14	8
16	3	30	51	JUJUJ	52-40	TFO Jujuy Convenio 13			11	552,5	16.859	01/01/12	30/01/14	8
16	3	32	51	FORMOSA	86	TFO- Formosa - Convenio 9	Posta Cambio Salazar - El Remanso / El Solitario - Mision S. Martin		11	116,0	10.001	01/01/09	31/12/10	8
16	3	33	51	FORMOSA	86	El Remanso - El Solitario y Acc. al Remanso (T.F.O.)	km 1645,000 - Km 1771,000		11	144,1	14.911	10/08/09	08/08/12	8
16	3	37	51	LA RIOJA	40,73,76,78	TFO La Rioja Convenio 10			11	380,2	2.412	01/01/12	30/09/12	8
16	3	38	51	CHACO	89	TFO Chaco Convenio 5 - Emp R.N. Nº 11 - Villa Angela	Emp R.N. Nº 11 - Charadaí (Emp. RN N°7)/Charadaí-Acc. Samuhu/Acc Samuhu-Acc V		11	169,2	15.638	01/01/12	30/01/14	7
16	3	45	51	NEUQUEN	242-40	TFO Neuquen - Convenio 14	Zapala - Lte. Con Mendoza / las Lajas - Lte. Con Chile		11	400,3	48.917	01/01/14	31/12/15	7
16	3	46	51	RIO NEGRO	22-23-250-232-1S40	TFO Rio Negro - Convenio 14	Tramos Varios		11	466,8	29.528	01/01/14	31/12/15	7
16	3	47	51	SANTA CRUZ	281-288-293	TFO Santa Cruz -Convenio 14	Tramos Varios		11	1.179,1	149.593	01/01/14	31/01/16	7
16	3	48	51	TIERRA DEL FUEGO	Comp "a" "b"	TFO Tierra del Fuego - Convenio 13	Tramos Varios		11	153,4	15.816	01/04/14	30/04/16	6
16	3	49	51	JUJUJ	52-40	TFO Jujuy - Convenio 14	Tramos Varios		11	552,5	35.600	01/01/14	31/12/15	7
16	3	50	51	CHUBUT	1S40	TFO Lte. c/Rio Negro - Emp. R.N. Nº 40	Km. 240 - km 279		11	38,0	32.800	01/03/14	01/03/16	6
16	3	51	51	LA RIOJA		TFO La Rioja - Convenio 11 (Vale el ID 3727)	Tramos Varios		11	185,8	6.700	30/04/14	28/04/16	6
16	3	52	51	CHACO	Ex 89	TFO Chaco - Convenio 6	Tramos Varios		11	169,2	18.704	01/01/14	31/01/16	7
16	3	53	51	NEUQUEN	242-40	TFO - Convenio 15	Catan Lil - Lte con Mdza / Las Lajas - Lte con Chile		11	400,3	37.034	01/11/16	31/10/18	0
16	3	54	51	RIO NEGRO	22-23-250-232-1S40	TFO - Convenio 15	Tramos Varios		11	466,8	29.528	01/11/16	31/10/18	0
16	3	55	51	SANTA CRUZ	3-40-281-288-293	TFO - Convenio 15	Tramos Varios		11	1.267,3	121.697	01/11/16	31/10/18	0
16	3	56	51	TIERRA DEL FUEGO	Comp a - b	TFO - Convenio 14	Tramos Varios		11	153,4	14.035	01/11/16	31/10/18	0
16	3	57	51	JUJUJ	52-40	TFO - Convenio 15	Tramos Varios		11	600,0	60.000	01/11/16	31/10/18	0
16	3	58	51	CHUBUT	1S40	TFO - Convenio 10	Lte con Chubut - Rio Negro / Km 240 - Km 279		11	38,6	32.800	01/11/16	31/10/18	0
16	3	59	51	LA RIOJA	76	TFO - Convenio 12	Emp. R.N.N°150 - Vinchina		11	122,3	10.000	01/11/16	31/10/18	0
16	3	60	51	CHACO	Ex 89	TFO - Convenio 7	Traqmos Varios		11	169,2	23.457	01/11/16	31/10/18	0
16	3	61	51	NEUQUEN	22	TFO - Puente sobre el Rio Neuquen - Plottier (N° 1)	Km. 1217,86 - Km. 1237,00		11	19,1	67.532	01/11/16	31/10/18	0
Mantenimiento por Convenio con Provincias										966.803				
Señalamiento Horizontal														
16	4	1	51	PAIS	VS	Señalamiento Horizontal - Nacional	Pais		12	50.617	01/01/16	31/12/16	6	B
16	4	6	51	INTERPROVINCIAL	Varias	Señalética Turística en Rutas Nacionales	Nacional		12	36.518	05/01/11	04/12/12	7	
16	4	7	51	INTERPROVINCIAL	varias	Señalamiento Horizontal Zona Litoral	Buenos Aires, Entre Rios, Corrientes, Misiones, Chaco, Formosa, Santa Fe		12	186.347	26/07/10	24/12/13	7	
16	4	8	51	INTERPROVINCIAL	varias	Señalamiento Horizontal Zona Norte	Jujuy, Salta, Catamarca, Tucuman, Santiago del Estero, La Rioja, San Juan, Cordoba.		12	177.249	26/07/10	24/06/12	7	
16	4	9	51	INTERPROVINCIAL	VS	Señalamiento Horizontal Zona Centro	Mendoza, San Luis, Cordoba, La Pampa, Santa Fe, Buenos Aires		12	2.765,0	160.117	17/09/10	15/11/13	7
16	4	10	51	INTERPROVINCIAL	varias	Señalamiento Horizontal Zona Sur	Neuquen, Rio Negro, Chubut, Santa Cruz, Tierra del Fuego.		12	3.049,8	187.344	20/08/10	18/10/13	8
16	4	11	51	INTERPROVINCIAL	Vs	Señalamiento Horizontal Zona Litoral - Fase II	Bs As (parcial), Entre Rios, Corrientes, Misiones, Chaco, Sta Fe (parcial)		12	239.475	06/08/13	04/02/16	7	
16	4	12	51	INTERPROVINCIAL	Vs	Señalamiento Horizontal Zona Norte - Fase II	Jujuy, Salta, Catamarca, Tucumán, Santiago del Estero, La Rioja, Córdoba (parcial),st		12	221.908	01/07/13	29/01/16	7	
16	4	13	51	INTERPROVINCIAL	Vs	Señalamiento Horizontal Zona Centro - Fase II	Mendoza, San Juan, San Luis, Córdoba (parcial), La Pampa (parcial), Bs As (parcial)		12	226.269	08/08/13	06/02/16	7	
16	4	14	51	INTERPROVINCIAL	Vs	Señalamiento Horizontal Zona Sur - Fase II	Bs As (parcial),La Pampa (parcial), Neuquén, Rio Negro, Chubut, Sta Cruz (parcial), T		12	251.750	30/07/13	28/01/16	7	
16	4	16	51	INTERPROVINCIAL	VS	Zona Sur	Buenos Aires, Nequén, Chubut, La Pampa, Santa Cruz y Tierra del Fuego		12	251.499	14/09/15	12/09/17	6	
16	4	17	51	INTERPROVINCIAL	VS	Zona Litoral	Buenos Aires, Santa Fe, Corrientes, Misiones, Entre Rios, Chaco y Formosa		12	239.274	11/09/15	09/09/17	6	
16	4	18	51	INTERPROVINCIAL	VS	Zona Centro	Córdoba, Mendoza, La Rioja, San Juan y San Luis		12	57.858	01/06/16	30/11/17	2	
16	4	19	51	INTERPROVINCIAL	VS	Zona Norte	Tucumán, Salta, Jujuy, Catamarca y Santiago del Estero		12	58.234	01/06/16	30/11/17	2	
16	4	20	51	INTERPROVINCIAL	VS	Zona Sur	Neuquén, Chubut, La Pampa, Rio Negro y Santa Cruz		12	63.430	01/11/16	02/05/18	0	
16	4	21	51	CHUBUT	Varias	Obra de señalamiento vertical			12	35.000	01/11/16	01/09/17	0	
16	4	22	51	INTERPROVINCIAL	Varias	Zona Centro	Buenos Aires, Cordoba, Mendoza, San Juan y La Pampa		12	236.351	01/11/15	30/10/17	6	
16	4	23	51	INTERPROVINCIAL	Varias	Zona Norte	Cordoba, Tucuman, Salta, Jujuy, Santa Fe, La Rioja, Catamarca y Santiago Del Estero		12	235.612	10/09/15	08/09/17	6	
16	4	24	51	SAN JUAN	Vs	Obra de señalamiento vertical			12	24.850	01/09/16	02/05/18	1	
Total Señalamiento Horizontal										2.939.702				
Obras de Emergencia														
16	5	1	51	PAIS	Varias	Obras de Emergencia Menores	Nacional		14	3.301	01/01/16	31/12/16	6	B
16	5	2	51	PAIS	Varias	Obras en Puentes	Nacional		14	23.911	01/01/16	31/12/16	6	B
16	5	4	51	PAIS	Varias	Obras menores de Seguridad Vial	Nacional		14	33.910	01/01/16	31/12/16	6	B
Total Obras de Emergencia										61.122				
Mantenimiento por Sistema Modular														
16	6	6	51	CHUBUT	40-260	Emp.R.P.N°22-Lte.c/Chubut/Sta Cruz / Emp.R.N.N°40-Lte. c/Chile	Km 1936,27 (1937,1) - km 1978,35 (km 1979,15) / km 0 - km 105		11	147,1	44.571	22/01/07	20/01/12	8
16	6	8	51	MENDOZA	142-40-7	Gustavo Andre - Emp. R.N.N°20 / Mendoza - Lte. San Juan / S.Martin - Mendoza	Km35-km112,5 / km3,27-km80,83 / km997,4-km1041,8 - Sistema Modular		11	199,5	50.600	01/04/07	30/07/11	7
16	6	11	51	SALTA	16	Límite con Chaco - Emp. Rutas Nacionales 9-34	Km 502,92 - km 707,32 - Sistema Modular		11	204,4	45.574	14/07/04	12/07/10	8
16	6	19	51	BUENOS AIRES	3	Emp. R.P.N°21 - Emp. RP.N°6	Km 29,20 - km 61,38 - Sistema Modular		11	32,2	111.504	08/07/15	06/07/17	6
16	6	20	51	BUENOS AIRES	A001	Acceso Sudeste	Sentido Capital: Pr 40,020 (Av Rocha, Ptdo Quilmes) - Pr 46,920 (prox calle Morse, P		11	7,3	99.598	05/01/10	04/08/14	8
16	6	22	51	SALTA	40	Seclantas - Emp. R.N.N°51	Km 4470,52 - Km 4630,87		11	160,4	86.926	21/02/08	18/02/15	7

**CUADRO D
DIRECCIÓN NACIONAL DE VIALIDAD (PROYECTOS Y OBRAS AL 31/3/2016)**

Pr	Sp	Py	Ob	Provincia	Ruta	Tramo	Sección	Tipo	Long.Km	Inversión Total (en miles \$)	Inicio	Fecha Fin	Est	Obs
16	7	91	51	CHACO	22	Acceso a Coronel Du Graty	km. 996,8 - km. 998,1	17	2,0	40.000	01/11/16	02/05/17	0	
16	7	92	51	CHACO	89	Travesía Urbana Las Breñas	km. 229,4 - km. 232	17	2,5	50.000	01/11/16	02/07/17	0	
16	7	93	51	CHACO	89	Travesía Urbana Charata	km. 246,7 - km. 247,9	17	3,0	50.000	01/11/16	01/09/17	0	
16	7	94	51	SALTA	34	Emp. Ruta Nacional Nº 9 - Límite con Jujuy	km. 1134,94 - km 1138,71	8	3,8	25.000	01/11/16	31/10/17	0	
16	7	95	51	LA PAMPA	152	General Acha - El Carancho	km. 72,06	5	1,0	24.579	01/11/16	31/10/17	0	
16	7	96	51	LA PAMPA	152	Emp. Ruta Nacional Nº 35 - El Carancho	General Acha - S1 y S2 (km. 0,00 - km. 72,06)	8	4,1	59.996	01/11/16	02/05/18	0	
16	7	97	51	FORMOSA	11	Formosa - Límite con Chaco	Puente sobre Arroyo Salado (km. 1142,6)	17	1,0	24.250	01/11/16	02/07/17	0	
16	7	98	51	FORMOSA	81	Formosa - Límite con Chaco	Puente sobre Arroyo San Hilario (km. 1161)	17	1,0	24.350	01/11/16	02/07/17	0	
16	7	99	51	PAIS	VS	Obras de Seguridad Vial	Nacional	14		61.984	01/01/16	31/12/16	6	B
										1.551.609				

Obras de Conservación Mejiorativa

Pr	Sp	Py	Ob	Provincia	Ruta	Tramo	Sección	Tipo	Long.Km	Inversión Total (en miles \$)	Inicio	Fecha Fin	Est	Obs
16	8	1	51	PAIS	VS	Obras Menores de Conservacion Mejiorativa		14		149.763	01/01/16	31/12/16	6	B
16	8	2	51	MENDOZA	7	San Martin - Mendoza	Km 999,00 - km 1016,00	11	17,0	4.553	20/11/09	21/03/10	7	
16	8	4	51	CORDOBA	148	Lte.c / San Luis - Emp. R.P.Nº14	Km 925,00 - km 966,66	5	41,7	136.158	01/03/10	29/05/16	6	
16	8	7	51	LA PAMPA	154	Emp. R.N.Nº 35 - Km. 111	Km 0,00 - km 111	11	111,0	26.480	06/09/10	06/03/12	7	
16	8	9	51	LA PAMPA	152	Emp. R.P.Nº 106 - Casa de Piedra	Km 199,34 - km 292,62	11	94,0	20.201	03/05/10	02/05/11	8	
16	8	21	51	FORMOSA	95	Emp. RN Nº 81 - Emp. RN Nº 86	Ptes. sobre Arroyo Tatu Pire	5	4,0	25.000	01/11/16	01/09/17	0	
16	8	24	51	JUJUJUY	9	S.S. de Jujuy - Emp. R.N.Nº 52	Volcan - Emp. R.N.Nº52	5	20,6	21.000	01/11/16	02/07/17	0	
16	8	25	51	JUJUJUY	RN 52	Emp. R.N.Nº 9 - Emp. R.P.Nº 79		5	35,9	36.000	01/11/16	31/10/17	0	
16	8	26	51	JUJUJUY	RN 52	Susques - R.P.Nº 70		11	82,8	22.200	01/11/16	31/10/17	0	
16	8	29	51	SALTA	81	Límite con Formosa - Emp. R.N.Nº 34	Sección VI: Lte. con Formosa - Los Blancos (1685,52 - 1716,53)	11	31,0	60.346	20/01/12	20/07/14	8	
16	8	30	51	SALTA	81	Límite con Formosa - Emp. R.N.Nº 34	Sección V: Los Blancos - Coronel J. Sola (1714,5 - 1732,7)	11	30,0	63.517	01/11/11	30/12/14	8	
16	8	31	51	SALTA	81	Límite con Formosa - Emp. R.N.Nº 34	Sección IV: Coronel J. Sola - Pluma de Pato (1732,7 - 1774,0)	11	31,1	45.830	17/08/11	15/10/13	7	
16	8	44	51	SAN JUAN	40	Huaco - Límite con La Rioja	Km 3649 - Km 3711,28	5	62,3	12.474	01/11/16	02/05/18	0	
16	8	45	51	CATAMARCA	60	Cortaderas - Las Grutas - Sección II	Km 1465,84 - km 1548,12	5	82,3	23.739	01/06/12	01/04/14	7	
16	8	46	51	CATAMARCA	60	Fiambala - Las Grutas - Sección I	Río Guanchín km 1370,82 - Embalse Cortaderas km 1465,84	5	95,0	30.396	25/06/12	24/10/13	8	
16	8	47	51	CHACO	95	J. J. Castelli - Emp. R.P.Nº3 - Sección II	Km 1241,00 - km 1278,9	5	37,9	63.031	11/10/13	11/03/16	6	
16	8	48	51	CHACO	95	Emp. con R.P.Nº9 - J. J. Castelli - Sección I	Km 1167,2 - km 1197,00	11	29,8	62.466	11/10/13	11/03/16	6	
16	8	51	51	CHUBUT	25	Las Plumas - Los Altares		5	60,3	22.000	01/11/16	31/10/17	0	
16	8	51	52	CHUBUT	25	Las Plumas - Los Altares	km 267,44 (El Sombrero) - km 313,50 (Los Altares)	5	46,6	25.000	01/11/16	31/10/17	0	
16	8	52	51	CHUBUT	25	Las Chapas - Las Plumas	Km 143,50 - km 207,14	5	63,6	4.616	01/04/14	30/11/14	8	
16	8	53	51	CHUBUT	3	Rot. Norte / (Trelew) - A Nivel Emp. c/R.N.Nº25 (Acceso base Zar)	Km 1452,08 - km 1460	5	7,9	39.659	01/06/16	31/05/17	2	
16	8	54	51	CORRIENTES	119	Emp. R.N.Nº514 y 127	Km 0,00 - km 44,01	5	44,0	22.676	29/11/11	28/12/13	8	
16	8	55	51	CORRIENTES	119	Alcantarilla Transversal	Km 44,01 - km 70,61	5	26,6	21.748	29/11/11	28/12/13	8	
16	8	56	51	CORRIENTES	119	Alcantarilla Transversal Km 70,61	Km 70,61 - km 109,38	5	38,8	59.241	28/01/15	28/05/16	6	
16	8	64	51	TUCUMAN	157	Monteagudo - Simoca	Km 1175,05 - km 1234,70	5	60,0	16.694	01/06/16	31/05/17	2	
16	8	65	51	TUCUMAN	157	Lavalle - Monteagudo	Km 1095,21 - km 1174,06	5	80,0	20.688	01/06/16	31/05/17	2	
16	8	66	51	TUCUMAN	9	Emp. R.N. Nº 9 - Pte. Lucas Cordoba		5	4,0	30.000	01/11/16	02/05/18	0	
16	8	69	51	FORMOSA	11	Formosa - Lte. c/ Paraguay	Puente Loyola	5	1,0	15.000	01/11/16	01/09/17	0	
16	8	71	51	SAN JUAN	20	Lim. San Luis / San Juan - Caucete	Km 430 - km 450 / km 469 - km 471 / km 532 - km 547	11	37,0	23.880	01/11/16	31/10/17	0	
16	8	72	51	SAN JUAN	141	Rio Bermejo - Difunta Correa	Km 139,45 (Control Policial) - km 180,15 (Acceso Difunta Correa)	11	40,7	24.240	01/11/16	31/10/17	0	
16	8	73	51	CHACO	95	Emp. R.P. Nº 9 - Emp. R.P. Nº 3	Km 1197,00 - km 1241,00	11	44,0	69.869	12/07/13	11/03/16	6	
16	8	74	51	BUENOS AIRES	S/N	Pte. Nicolás Avellaneda	Construcción de Izadores	11	1,0	15.000	01/11/16	31/10/17	0	
16	8	77	51	CHUBUT	40	Rio Mayo - Emp. R.N. Nº26	Km 1390,00 - km 1416,54	11	26,5	22.000	01/11/16	02/07/17	0	
16	8	78	51	CHUBUT	26	Sarmiento - Emp. R.N. Nº 40	Km 138,33 - km 160,42	11	22,1	20.000	01/11/16	02/07/17	0	
16	8	79	51	CHUBUT	26	Sarmiento - Emp. R.N. Nº 40	Km 182,70 - km 210,12	11	27,4	20.000	01/11/16	02/07/17	0	
16	8	80	51	CORDOBA	158	San Francisco - Emp. R.P. Nº 13	Km 76,12	11	76,1	25.000	01/11/16	02/07/17	0	
16	8	81	51	CORDOBA	38	Rio Cruz del Eje - Lte. c/ La Rioja	Km 88,16	11	88,2	25.000	01/11/16	02/07/17	0	
16	8	83	51	LA PAMPA	152	Km. 160,69 - Emp. R.N. Nº 232	Km 160,69 - km 199,34	11	38,7	22.000	01/11/16	02/07/17	0	
16	8	84	51	LA PAMPA	143	R.N. Nº 143 - Paso de los Algarrobos	Km 224,37 - km 204,65 (Puesto Paramillo - Emp. R.N. Nº 151)	11	19,7	22.000	01/11/16	02/07/17	0	
16	8	85	51	LA PAMPA	143	Limay Mahuida - Paso de los Algarrobos (SI)	Km 148,96 - km 177,90	11	28,9	32.000	01/11/16	02/07/17	0	
16	8	86	51	LA PAMPA	143	Limay Mahuida - Paso de los Algarrobos (SII)	Km 177,90 - km 204,65	11	26,8	25.200	01/11/16	02/07/17	0	
16	8	87	51	NEUQUEN	40-242	Zapala - Las Lajas	Km 2405,35 - km 2454,85	11	101,1	83.052	16/01/13	16/11/15	7	
16	8	88	51	SANTA CRUZ	40	Punta Loyola - Emp. R.N. Nº 3	Prog. 100,00 - Prog. 125,51	11	25,5	83.240	05/01/15	31/12/16	14	
16	8	89	51	SANTA CRUZ	3	Salida Rio Gallego - Lte.Internacional c/ Chile	Prog. 2618,00 - Prog. 2659,00	11	41,0	75.295	01/11/16	02/05/18	0	
16	8	90	51	SGO DEL ESTERO	89	Quimili - Suncho Corral	Km 386 - km 490	11	105,0	61.505	01/04/15	31/03/16	6	
16	8	91	51	SGO DEL ESTERO	16	Los Pirpintos - Lte. C/ Chaco/ Salta	Km 386,670 - km 502,620	11	116,0	37.294	01/09/14	02/03/15	7	
16	8	92	51	SGO DEL ESTERO	98	Los Tablero - Pte. S/ Rio Salado	Km 329 - km 277	11	38,0	21.000	01/11/16	02/05/17	0	
16	8	93	51	TIERRA DEL FUEGO	3	La Herradura - Ushuaia	Km 3006,12 - km 3049,37	11	43,4	187.998	01/09/14	31/03/17	6	
16	8	95	51	LA RIOJA	40	Acc. Al Campamento D.N.V. -Emp. 74	Km 3832,9 - km 3857,47	11	25,0	28.000	01/11/16	01/09/17	0	
16	8	96	51	LA RIOJA	77	Emp. Ruta 79- Emp. R. 38	Km 0 - km 102,51	11	37,2	19.000	01/11/16	01/09/17	0	
16	8	96	52	LA RIOJA	77	Emp. R. Nº 79 - Emp. R. Nº38	Km. 37,22 - Km. 57,00 / Km. 75,50 - Km. 102,51	8	47,2	24.000	01/11/16	02/07/17	0	
16	8	97	52	LA RIOJA	79	Emp. R.P. Nº 31 - Acc. Estac. de Servicio YPF (olta)	Km. 170,68 - Km. 208,41	8	37,7	19.000	01/11/16	02/07/17	0	
16	8	97	53	LA RIOJA	79	Control Policial (Oltá) - Emp. R.N.Nº 38	km 172,18 - km 209,37	11	37,2	19.000	01/11/16	01/09/17	0	
16	8	98	51	SAN LUIS	7 - 8	Int. R.P.Nº14 - R.N.Nº8 / Lte. Córdoba -San Luis - Ex R.N.Nº148		11	12,0	10.000	01/11/16	31/10/18	0	
										2.095.049				

Obras de Conservación Mejiorativa Fase II

16	9	5	51	SAN JUAN	40	km. 3656,45 - km. 3711,38		11	54,8	24.700	01/11/16	31/10/17	0	
16	9	6	51	LA PAMPA	151	Lte. c/Rio Nefro - La Pampa (Pte. s/Rio Colorado)		11	0,2	14.400	01/11/16	31/10/17	0	

CUADRO D
DIRECCIÓN NACIONAL DE VIALIDAD (PROYECTOS Y OBRAS AL 31/3/2016)

Pr	Sp	Py	Ob	Provincia	Ruta	Tramo	Sección	Tipo	Long.Km	Inversión Total (en miles \$)	Inicio	Fecha Fin	Est	Obs	
16	10	67	51	SALTA	51	El Aybal - Campo Quijano		17	1,0	44.649	01/11/16	31/10/18	0		
16	10	68	51	SAN JUAN	40	Villa Media Agua (Km. 3411) - Calle 8 (Km. 3452)	Calle 14 - Calle 8	17	7,4	40.908	01/11/16	02/05/17	0		
16	10	69	51	SAN JUAN	40	Villa Media Agua (Km. 3411) - Calle 8 (Km. 3452)	B° Municipal El Cerrillo - Calle 18 / Boulevard Carpintería - B° Chubut	17	5,3	34.364	01/11/16	02/05/17	0		
16	10	70	51	SAN LUIS	7	Villa Mercedes - Granville	Intersección con Ruta Nacional N°8 (Km. 692,08)	17	2,0	30.000	01/11/16	31/10/17	0		
16	10	71	51	SAN LUIS	7	Límite Córdoba / San Luis - Villa Mercedes	Intersección con Ruta Provincial N° 14 (Km. 660,62)	17	2,0	30.000	01/11/16	31/10/17	0		
16	10	72	51	SGO DEL ESTERO	34	Pinto - La Banda	Km. 681 - Km. 685	17	4,0	30.000	01/11/16	31/10/17	0		
16	10	73	51	TIERRA DEL FUEGO	3	La Herradura - Ushuaia	Km. 3006 - Km.3009	17	3,0	66.250	01/11/16	02/05/18	0		
16	10	74	51	TIERRA DEL FUEGO	3	Tolhuin - Ushuaia	Km.2949,94 - Km. 3094,52	17	99,6	24.500	01/11/16	31/10/17	0		
Total Obras de Seguridad Vial II										2.523.468					
Total Mantenimiento										16.904.095					

Construcciones

Pasos Fronterizos y Corredores de Integración

22	2	3	51	CHUBUT	40S	Lte. c/Santa Cruz - Emp.R.P.N°22	(1940-1979)	8	41,4	362.255	12/09/11	11/05/16	6		
22	2	6	51	SGO DEL ESTERO	16	Lte. con Chaco - El Cabure	Sección I: Lte. C/Chaco - Los Pirpintos	8	38,6	63.314	18/12/06	16/09/10	8		
22	2	18	51	TIERRA DEL FUEGO	Comp.i	Emp. R.N.N°3 - Lte. con Chile	Prog. 0 - Prog. 10,88	8	10,9	94.522	01/06/13	30/05/16	6		
22	2	23	51	SGO DEL ESTERO	16	Lte. c/Chaco - El Cabure	Sección II - Los Pirpintos - El Cabure	8	29,2	58.381	17/10/06	16/07/09	7		
22	2	34	51	CORDOBA	158	Villa María - Gral. Deheza	Prog. 156,37 - Prog. 220,62	8	62,9	244.064	04/04/07	03/05/10	8		
22	2	35	51	CORDOBA	158	Villa María - Río Cuarto	Chucul - Río Cuarto	5	19,0	38.272	05/05/08	03/01/10	7		
22	2	41	51	SALTA	34	Mosconi - Tartagal (Av. Urbana)		8	6,0	18.000	01/11/16	31/10/18	0		
22	2	46	51	MENDOZA	7	Potrerrillos - Lte. con Chile		5	70,0	46.000	01/11/16	31/10/19	0		
22	2	48	51	SAN JUAN	150	Km 351 - Km 370 - Lte. con Chile		8	19,0	68.244	01/11/16	02/05/18	0		
22	2	50	51	SALTA	51	Muñano - San Antonio de los Cobres	I Est. Muñano-Los Patos- II Los Patos - San Antonio de los Cobres	8	20,7	148.351	20/10/12	19/04/16	14		
22	2	52	51	MENDOZA	40S	Malargüe - Lte. con Neuquén (S III)	Prog. 2887,23 - Prog. 2937,27 A° Loncoche	8	50,0	269.330	20/07/10	19/03/14	8		
22	2	53	51	ENTRE RÍOS	14	Gualeguaychú - Paso de los Libres	Intersecc. Emp. RPN°16 - Intersecc. Emp. RPN°20	8	18,2	86.378	16/11/05	16/03/09	7		
22	2	53	52	ENTRE RÍOS	14	Gualeguaychú - Paso de los Libres	Emp. R.P.N°20 - Emp. R.P."J" (Colonia Elia)	8	27,7	200.549	26/11/06	26/05/11	8		
22	2	53	53	ENTRE RÍOS	14	Gualeguaychú - Paso de los Libres	Emp. RP"J" (Colonia Elia) - A° Colman	8	34,8	404.593	21/09/07	20/05/12	7		
22	2	53	54	ENTRE RÍOS	14	Gualeguaychú - Paso de los Libres	A° Colman - Emp. R.P.N°29	8	33,3	433.149	28/06/07	26/11/11	7		
22	2	53	55	ENTRE RÍOS	14	Gualeguaychú - Paso de los Libres	Emp. R.P.N°29 - Ubajay	8	35,6	536.832	30/07/07	26/09/13	7		
22	2	53	56	ENTRE RÍOS	14	Gualeguaychú - Paso de los Libres	Ubajay - Emp. R.N.N°18	8	35,0	444.514	01/06/07	29/06/13	8		
22	2	53	57	ENTRE RÍOS	14	Gualeguaychú - Paso de los Libres	Emp. R.N.N°18 - A° Ayuí Grande	8	32,7	487.787	01/06/07	29/05/13	7		
22	2	53	58	ENTRE RÍOS	14	Gualeguaychú - Paso de los Libres	A° Ayuí Grande - A° Mandisovi Grande	8	34,8	347.882	29/06/07	26/10/12	8		
22	2	53	59	ENTRE RÍOS	14	Gualeguaychú - Paso de los Libres	A° Mandisovi Grande - Río Mocoreta	8	35,9	516.975	01/06/07	30/03/14	8		
22	2	53	60	CORRIENTES	14	Gualeguaychú - Paso de los Libres	Río Mocoreta - A° Curupicay	8	33,6	385.922	21/09/07	18/02/14	7		
22	2	53	61	CORRIENTES	14	Gualeguaychú - Paso de los Libres	A° Curupicay - Emp. R.N.N°127	8	29,3	389.861	21/09/07	18/02/14	8		
22	2	53	62	CORRIENTES	14	Gualeguaychú - Paso de los Libres	Emp. R.N.N°127 - Estab. San Agustín	8	32,4	453.459	01/10/07	28/09/14	7		
22	2	53	63	CORRIENTES	14	Gualeguaychú - Paso de los Libres	Secc II: Estab. San Agustín - Emp. R.P.N°126	8	30,4	381.144	21/09/07	19/04/13	8		
22	2	53	64	CORRIENTES	14	Gualeguaychú - Paso de los Libres	Emp. R.P.N°126 - Emp. R.N.N°117	8	27,6	279.236	21/09/07	21/05/11	8		
22	2	53	65	CORRIENTES	117	Gualeguaychú - Paso de los Libres	Emp. R.N.N°14 - Av. Belgrano (Acceso Aeropuerto)	8	8,0	126.215	13/12/07	11/06/12	8		
22	2	53	66	CORRIENTES	s/n	Gualeguaychú - Paso de los Libres	Nuevo accesos al Centro de Frontera	8	4,0	90.000	01/11/16	31/10/17	0		
22	2	54	51	JUJUY	9	Circunvalación Acceso a Los Álisos		8	5,0	10.000	01/11/16	31/10/17	0		
Total Pasos Fronterizos y Corredores de Integración										6.985.229					

Obras por Convenio con Provincias

22	3	1	51	PAIS	VS	Convenios con Provincias y Municipios		14		16.501	01/01/16	31/12/16	6	B	
22	3	2	51	LA RIOJA	76	Vinchina - Alto Jague	A: Vinchina - A. Jague y B: Acc. a Alto Jague	8	39,0	199.212	04/06/99	29/06/16	14		
22	3	7	51	LA RIOJA	73	Los Cajones - Anguinán (Chileco por el Velazco)	III - Pampa de la Viuda - Quebrada Seca	8	29,6	102	15/09/99	14/01/00	10		
22	3	11	51	MISIONES	P19	Wanda - Deseado	Arroyo Grande - Deseado	5	30,0	22.334	09/10/09	08/07/13	8		
22	3	12	51	LA RIOJA	76	Vinchina - Pircas Negras	Alto Jague - Punta Del Agua (EXP 292-1998)	8	30,0	27.295	15/06/99	12/04/08	8		
22	3	19	51	SANTA CRUZ	3	Planta LU 12 - Calle Italia - Autovía	Aeropuerto - Av. San Martín (R.N.N°3) - 1° Etapa	8	6,4	119.559	26/09/05	25/10/11	7		
22	3	23	51	SALTA	9	Emp.R.N.N°9/34 - Ciudad de Salta	Prog 1591 - Prog 1602	8	11,0	15.305	25/02/97	25/08/00	7		
22	3	25	51	SANTA FE	95	Emp. R.P. Nº 286 - Lte. C/Chaco	Secc. I km. 862,31 - 912,02	5	49,7	106.412	01/09/05	30/08/08	8		
22	3	26	51	SANTA FE	95	Emp. R.P. Nº 286 - Lte. C/Chaco	Secc. II km. 912,02 - 941,20	5	29,2	58.650	25/08/06	24/05/08	8		
22	3	27	51	SANTA FE	A008	Av.Pellegrini(Aut.Rosario-Cordoba)-Av.San Martin(Tramo A)	Km 10,125 - km 20,846	5	10,7	306.460	15/07/09	13/03/16	6		
22	3	27	52	SANTA FE	A008	AvCircunv de Rosario(Colectoras)-Av S.Martin-Emp.Av Belgrano	Km 20,846 - km 29,000	8	8,3	30.000	01/11/16	31/10/18	0		
22	3	86	55	RIO NEGRO	23	Valcheta - Pilcaniyeu - Los Menucos	Talchuala - Sierra Colorada km 201 - km 225 (Sección V)	8	23,9	29.840	23/03/06	20/10/08	8		
22	3	86	56	RIO NEGRO	23	Valcheta - Pilcaniyeu	Sierra Colorada - Los Menucos km 225 - Km 269	8	43,8	87.226	01/02/07	02/05/09	8		
22	3	86	58	RIO NEGRO	23	Valcheta - Pilcaniyeu	Maquinchao - Jacobacci km 341,07 - km 414,57	5	73,5	204.055	22/06/09	21/12/11	8		
22	3	86	59	RIO NEGRO	23	Valcheta - Pilcaniyeu	Jacobacci - Comallo km 0 - Km 45	8	45,0	542.194	13/09/11	12/03/17	6		
22	3	86	60	RIO NEGRO	23	Ing Jacobacci - Comallo	Km 45 - km 75	8	30,0	419.422	12/12/11	10/08/17	6		
22	3	86	61	RIO NEGRO	23	Comallo - Pilcaniyeu Viejo	Km 75 - km 93	8	18,0	393.984	05/12/11	03/08/17	6		
22	3	86	62	RIO NEGRO	23	Comallo - Pilcaniyeu Viejo		8	36,0	461.409	27/09/13	27/03/17	6		
22	3	87	51	NEUQUEN	242	Emp. R.N.N°40 - Límite con Chile	Aduana - Límite con Chile	8	7,1	46.936	09/04/10	08/03/14	7		
22	3	88	51	SANTA CRUZ	3	Caleta Olivia - Gran Bajo San Julian	Km 1970,40 - km 2026	8	55,6	231.983	06/01/07	04/12/13	7		
22	3	88	52	SANTA CRUZ	281	Emp. R.N.N°93 - Pto. Deseado	Emp. R.N.N°93 - km 65 / Acc. Pto. Deseado	8	32,6	71.445	27/08/10	25/10/13	7		
22	3	89	51	SAN JUAN	149	Las Flores - Iglesias		8	12,8	29.462	10/12/13	31/08/16	14		
Total Obras por Convenio con Provincias										3.419.786					

Mejoramiento y Reposición de Rutas

22	4	1	51	PAIS	Vs	Rehabilitaciones Menores	Nacional	14		58.469	01/01/16	31/12/16	6	B
22	4	5	51	SAN JUAN	40	San Roque - Huaco (obras faltantes)	Prog. 0 - Prog. 41,530	8	42,1	328.239	25/06/09	24/04/15	8	

CUADRO D
DIRECCIÓN NACIONAL DE VIALIDAD (PROYECTOS Y OBRAS AL 31/3/2016)

Pr	Sp	Py	Ob	Provincia	Ruta	Tramo	Sección	Tipo	Long.Km	Inversión Total (en miles \$)	Inicio	Fecha Fin	Est	Obs
22	6	28	51	JUJUY	34	San Pedro - Callegua (Pte. S/Rio San Lorenzo)	Prog. 1245,5	8	330,0	19.134	12/09/06	11/06/09	7	
22	6	32	51	SALTA	68	La Viña - Moldes (Pte. S/A° San Antonio)	Prog. 118,70	8	60,0	3.700	01/11/16	31/10/17	0	
22	6	33	51	TUCUMAN	157	Lte. c/Sgo. del Estero - Monteagudo (Pte. s/R. Graneros)	Prog.1158,00	8	90,0	3.300	01/11/16	02/05/18	0	
22	6	34	51	TUCUMAN	157	Puente s/Aº El Chileno		8	30,0	1.604	01/11/16	31/10/17	0	
22	6	39	51	SGO DEL ESTERO	9	Acc. a Sto. Domingo - Rio Saladillo	Pte. s/Rio Saladillo	5	39,0	3.000	01/11/16	31/10/17	0	
22	6	41	51	JUJUY	9	Lte. con Salta - Emp. R.N.Nº66	Km 1678,81 - Pte. s/ Arroyo Huayco Hondo	8	530,0	5.982	08/01/10	09/06/11	8	
22	6	41	52	JUJUY	9	Lte. con Salta - Emp. R.N.Nº66	Pte. Sobre Rio los Alisos - Acc. (km 1681,55)	8	880,0	33.640	02/06/11	29/09/16	6	A
22	6	41	53	JUJUY	9	Lte. con Salta - Emp. Ruta Nacional Nº66	Pte. s/ Rio Perico - y accesos (km 1670,15)	8	1.300,0	17.190	02/12/10	30/01/13	8	
22	6	42	51	SALTA	68	La Viña - Moldes (Pte. s/Rio Ampascachi)	Prog. 115,40	8	60,0	1.500	01/11/16	31/10/17	0	
22	6	43	51	SALTA	68	La Viña - Moldes (Pte. s/Rio La Viña)	Prog. 103,30	8	80,0	2.000	01/11/16	31/10/17	0	
22	6	44	51	ENTRE RIOS	12	Parana - Emp. R.N.Nº18 (Pte.s/A°Las Tunas)	Prog. 447,34	8	30,0	1.500	01/11/16	31/10/17	0	
22	6	45	51	SANTA FE	11	Rosario - Santa Fe (Pte. s/Rio Carcaraña)	Prog. 343,44	8	70,0	2.347	01/11/16	31/10/17	0	
22	6	46	51	FORMOSA	11	Rio Bermejo - Montelindo (Pte. S/A° Mbigua)	Prog. 1120,72	8	20,0	1.730	01/11/16	31/10/17	0	
22	6	47	51	SALTA	68	La Viña - Moldes (Pte. s/Rio Chuñapampa)	Prog. 124,70	8	30,0	1.500	01/11/16	31/10/17	0	
22	6	49	51	SALTA	34	Obra Puente Rio Carapari	Km 1480,80	8	60,0	44.763	24/04/14	30/12/16	6	A
22	6	51	51	CATAMARCA	38	Tres Puentes - El Portezuelo	Acc. A Sta. Cruz (Cuestecilla) - Pte. s/Rio Paclin	8	100,0	2.535	01/11/16	31/10/17	0	
22	6	52	51	JUJUY	34	San Pedro - Callegua	Pte. S/ FF.CC. Belgrano s/ A° del Zanjon s/Rio Negro	8	400,0	50.000	01/11/16	31/10/18	0	
22	6	53	51	JUJUY	9	Pte. S/Rio Grande		8	200,0	30.000	01/11/16	02/05/18	0	
22	6	54	51	SALTA	34	Rio Piedras - Pichanal	Pte. S/Riacho Seco (1300 km)	8	42,0	52.722	27/04/09	25/12/12	7	
22	6	55	51	SALTA	68	La Viña/ Moldes - Pte. S/Seco	Km 97,77	8	30,0	13.600	01/11/16	02/05/18	0	
22	6	56	51	SALTA	68	La Viña/ Moldes - Pte. S/viñaco		8	30,0	4.000	01/11/16	31/10/17	0	
22	6	59	51	LA PAMPA	22	Puente s/ Rio Colorado	Prog. km 857,11	5	150,0	24.000	01/11/16	31/10/17	0	
22	6	60	51	CHUBUT	259	Trevelin - Lim. c/Chile	Ptes. s/ Arroyo Baguilt, Los Rifleros y Blanco	8	68,0	12.000	01/11/16	02/05/18	0	
22	6	61	51	SGO DEL ESTERO	98	Bandera - Pinto	Pte. s/Rio Salado	8	627,0	15.262	06/06/11	05/04/13	7	
22	6	63	51	ENTRE RIOS	18	Emp. R.N.Nº12 - Emp. R.P.Nº32	Pte. s/ Aº Quebracho y Acc. (km 46,16)	8	90,0	10.000	01/11/16	31/10/17	0	
22	6	64	51	ENTRE RIOS	131	Emp. R.P.Nº11 - Emp. R.N.Nº12	Pte. s/ Aº La Ensenada y Acc. (km 19,10)	8	83,0	10.000	01/11/16	31/10/17	0	
22	6	65	51	FORMOSA	11	Pte. s/Rio Monte Lindo		8	20,0	11.200	01/11/16	31/10/17	0	
22	6	66	51	LA PAMPA	232	Emp. R.N.Nº152 - Emp. R.N.Nº22	Pte. s/Rio Colorado en Gobernador Duval	5	122,0	13.000	01/11/16	31/10/17	0	
22	6	67	51	MISIONES	12	Lte. Corrientes / Misiones - Posadas	Pte. s/Rio Zaiman	8	70,0	18.000	01/11/16	31/10/17	0	
22	6	68	51	MISIONES	12	Parana Mini - Montecarlo	Pte. s/Aº Parany Guazu - (km 1502,65)	8	204,0	151.200	01/03/17	28/02/19	0	
22	6	69	51	MISIONES	12	Parana Mini - Montecarlo	Pte. s/Aº Caragutay - (km 1516,16)	8	35,0	52.000	01/02/17	02/10/17	0	
22	6	70	51	MISIONES	12	Montecarlo - El Dorado	Pte. s/Aº Piray Guazu (km 1533,6)	8	270,0	163.296	01/05/17	30/04/19	0	
22	6	72	51	SALTA	9	Salta - La Caldera	Pte. s/Rio Vaqueros - km 1608,62	8	108,0	10.000	01/11/16	31/10/17	0	
22	6	73	51	SALTA	9	Salta - La Caldera	Pte. s/ Rio Caldera km1612,21	8	236,0	20.000	01/11/16	31/10/17	0	
22	6	74	51	SALTA	34	Mosconi - Piquiñenda	Pte. s/Aº Yacucito - km 1450,75	8	76,0	10.000	01/11/16	31/10/17	0	
22	6	75	51	SAN JUAN	153	Media Agua - Pedernal	Puente en km 10,59	8	21,0	10.000	01/11/16	31/10/17	0	
22	6	76	51	SANTA FE	9	Emp. R.N.NºA012 - Emp. A008	Pte. acceso a Comuna de Alvear - km 281,67	8	100,0	18.000	01/11/16	31/10/17	0	
22	6	77	51	SANTA FE	9	Emp. R.N.NºA012 - Emp. A008	Pte. acceso a Ciudad de Villa Gobernador Galvez - km 284,4	8	100,0	18.000	01/11/16	31/10/17	0	
22	6	78	51	TUCUMAN	38	Aguilares - Monteros	Pte. s/Rio Medina (km 729,20)	8	97,0	45.273	12/08/13	11/03/16	6	A
22	6	79	51	TUCUMAN	65	Emp. R.N.Nº38 - Lte. Tuc. Catamarca	Pte. s/ Rio Chirimayo km 17,68	8	39,0	10.000	01/11/16	31/10/17	0	
22	6	80	51	JUJUY	9	Puente sobre Rio Grande	Localidad de Tumbaya	8	100,0	30.000	01/11/16	31/10/18	0	
22	6	81	51	CHACO	16	Emp. R.N.Nº16 - Emp. c/Av. Sarmiento	Pte s/ km 12,59	8	125,0	60.000	01/11/16	31/10/17	0	
22	6	82	51	FORMOSA	95	Lte. c/Chaco - Emp. R.N.Nº81	Puente Lavalle	11	400,0	25.000	01/11/16	02/07/17	0	
22	6	83	51	FORMOSA	95	Emp. R.N.Nº81 - Emp. R.N.Nº86	Puentes s/A° Pilaga y Monte Lindo	5	193,0	20.000	01/11/16	02/05/17	0	
22	6	84	51	FORMOSA	95	Emp. R.N.Nº81 - Emp. R.N.Nº86	Puentes s/A° Pavao y Porteño	5	141,0	20.000	01/11/16	02/05/17	0	
22	6	85	51	SALTA	34	Emp. R.N.Nº50 - Río Seco	Pte s/Rio Bermejo km 1340,29	8	330,0	27.000	01/11/16	31/10/17	0	
22	6	86	51	TIERRA DEL FUEGO	Comp A	Emp. R.N.Nº3 - Ea. Ma. Luisa	Pte s/Rio Chapel, A° Asturiana, A Pirinaica, R Iadrillero, R San Pablo	8	0,0	49.714	01/06/16	31/05/19	2	
22	6	87	51	TIERRA DEL FUEGO	Comp J/K	Varios Puentes		8	32,0	17.000	01/11/16	31/10/17	0	
22	6	88	51	TIERRA DEL FUEGO	Comp. "a"	Varios Puentes	Pte s/A° El Mono, R Lainez, A el Vasco, A del Medio, A El Muerto	8	136,6	48.177	01/06/16	31/05/19	2	
22	6	89	51	TUCUMAN	38	Aguilares - Monteros	Pte. s/ Rio Gastona (km 739,64)	8	313,2	11.693	13/02/14	31/08/16	34	
22	6	90	51	SAN LUIS	7	Lte. Cordoba/ San Luis - Lte. San Luis/ Mendoza	km 674	11	6,0	25.000	01/11/16	31/10/17	0	
22	6	91	51	JUJUY	9	Emp. R.N.Nº52 - Tilcara	Quebrada de Hornillos - km 1761,9	8	2,0	7.000	01/11/16	01/09/17	0	
22	6	92	51	BUENOS AIRES	S/N	Recuperacion Puente Transbordador Nicolas Avellaneda		5	78,0	137.669	16/01/15	16/07/16	6	
22	6	96	51	CORRIENTES	12	Esquina - Arroyo Batelito	Pte. S/R. Corrientes - km. 714,50	5	370,0	29.000	01/11/16	31/10/17	0	
22	6	97	51	JUJUY	9	Tilcara - Humahuaca: Pte. S/Rio Yacoraité I y II		5	380,0	64.380	03/11/15	03/05/17	6	A
22	6	98	51	MISIONES	12	Aº Ita Curuzú - Km. 1509		5	110,0	59.400	01/04/17	31/03/18	0	
22	6	99	51	PAIS	VS	Global de Puentes	Construccion de Puentes de menor Volumen de Obra	14		17.500	01/01/16	31/12/16	6	B

Total Mejoramiento y Reconstrucción en Puentes

1.846.893

Obras en Corredores Viales Concesionados

22	7	1	51	BUENOS AIRES	226	CVNº 1 - Obra Nº 8 - Emp.RNNº 3 - Acceso a Espigas	km 262 - km 319,4	5	57,4	8.715	15/07/04	13/01/05	8	
22	7	1	52	BUENOS AIRES	3	CVNº 1 - Obra Nº 10A - Emp.RPNº 6 - Acc.Videla Dorna	km 62,1 - km 65 / km 87,82 - km 118	5	33,1	6.855	05/08/04	03/02/05	7	
22	7	3	52	SANTA FE	9	CVNº 3 - Obra Nº 2 - Ex RNNº 191 - RNNº A012	km 188 - km 278	5	90,0	46.473	23/07/04	22/12/06	8	
22	7	3	55	SANTA FE	11	CVNº 3 - Obra Nº 15 - Emp. RNNº 168 - Emp. RPNº 39	km 476 - km 607	5	131,0	7.637	04/01/06	04/10/06	8	
22	7	3	57	SANTA FE	11	CVNº 3 - Obra Nº 168 - Emp. RNNº 98 - Emp. RPNº 40	km 720 - km 730 / km 747 - km 787	5	50,0	24.037	06/12/05	06/10/06	8	
22	7	4	52	SANTA FE	33	CVNº 4 - Obra Nº 4 - Emp. RPNº 6 (S) - Emp. RPNº 18 (S)	km 676 - 754	5	78,0	18.721	28/07/04	27/06/05	8	
22	7	4	53	BUENOS AIRES	193	CVNº 4 - Obra Nº 29 - Emp.RNNº 9 - Emp. RNNº 8	km 3,67 - km 35,32	5	31,7	33.680	19/12/05	17/12/08	7	
22	7	5	51	SANTA FE	34	CVNº 5 - Obra Nº 5A - Emp. RPNº 64 - Rafaela	km 151 km 225	5	74,0	24.083	20/07/04	19/07/05	8	
22	7	11	54	SAN LUIS	8	CVNº 4 - km304-km306-km442-km468/km475-km480/km595-km600/km695-km7	km442-km468/km475-km480/km595-km600/km695-km723	5	64,0	36.369	08/05/06	07/08/07	8	
22	7	13	51	SANTA FE	11	CVNº 6 - Emp. R.P. Nº 100 (S) - Emp. R.N. Nº 16	km 898 - km 939 / km 984 - km 1008	5	65,0	38.654	08/02/06	09/07/08	8	

CUADRO D
DIRECCIÓN NACIONAL DE VIALIDAD (PROYECTOS Y OBRAS AL 31/3/2016)

Pr	Sp	Py	Ob	Provincia	Ruta	Tramo	Sección	Tipo	Long.Km	Inversión Total (en miles \$)	Inicio	Fecha Fin	Est	Obs
22	7	19	52	MISIONES	12	CVN*6 - Obra N° 230 - Emp. R.P. N° 34 - Posadas	km 1326 - km 1336		5	10,0	8.398	04/04/06	03/10/07	8
Total Obras en Corredores Viales Concesionados										253.622				
Mejoramiento y Reposición de Rutas Fase II														
22	9	2	51	JUJUY	40	Lte. C/ Salta - Emp. R.N.N° 52	Secc. I y II - Corredor Minero		8	97,5	100.000	01/11/16	31/10/18	0
22	9	2	52	JUJUY	40	Emp. R.N.N° 52 - Coranzuli	Secc. I y II		8	72,0	545.000	01/11/16	31/10/18	0
22	9	2	53	JUJUY	40	Coranzuli - Orosmayo	Secc. I Coranzuli - Coyahuayma		8	68,5	364.916	01/11/16	31/10/18	0
22	9	2	54	JUJUY	40	Orosmayo - Lte. Con Bolivia	Secc. I Orosmayo - Cusi-Cusi		8	67,0	459.345	01/11/16	31/10/19	0
22	9	2	55	JUJUY	40	Coranzuli - Orosmayo	Secc. II Coyahuayma - Orosmayo		8	33,0	395.528	01/06/16	31/05/18	2
22	9	2	56	JUJUY	40	Orosmayo - Lte. C/ Bolivia	Secc. II Cusi Cusi - Lte. C/ Bolivia		8	31,0	441.359	01/06/16	31/05/19	2
22	9	3	51	LA PAMPA	151	Empalme R.N.N°143 - La Pampa - Rio Negro			8	59,0	7.000	01/11/16	31/10/19	0
22	9	4	51	BUENOS AIRES	P S/N°	Enlace con Ruta 21 y R.N.N°226 - Olavarría - Azul	Emp. R.N.N°226 - Emp. R.N.N°3		8	35,3	137.838	23/11/07	21/10/12	8
22	9	5	51	SAN LUIS	7	Límite Córdoba / San Luis - Límite San Luis - Mendoza	Límite Córdoba / San Luis (km 653,94) - Acc. a Fraga - (km 730,97)		5	76,8	361.299	01/04/13	30/04/16	6
22	9	5	52	SAN LUIS	7	Límite Córdoba / San Luis - Límite San Luis - Mendoza	Acc. A Fraga (km 730,55) - San Luis (km 792,42)		5	115,3	875.127	01/04/13	30/04/17	6
22	9	7	51	SALTA	50	Pichanal - San Ramon de la Nueva Oran	km 0,00 - km 20,56		8	20,6	678.171	01/07/08	29/03/16	6
22	9	8	51	SALTA	86	Tartagal - Tonono y Pte S/ Río Carapary	Km 0,00 - km 32,400		8	32,4	74.136	01/06/16	01/03/17	14
22	9	9	51	SALTA	51	Campo Quijano-El Tunal-Chorrillos-San Antonio de los Cobres-Minapona	Sección I: Campo Quijano (km 20,50) - El Tunal (km 34)		8	14,5	248.000	01/11/16	31/10/19	0
22	9	9	52	SALTA	51	Campo Quijano - Chorrillos	Sección II A : Puente N° 2 (km 35,07) - Puente N°3 (Km 39,57)		8	4,5	137.375	15/11/13	14/09/16	6
22	9	9	53	SALTA	51	Campo Quijano - Chorrillos	Sección II: El Tunal (km 34) - Chorrillos (km 44)		8	4,5	192.000	01/11/16	31/10/19	0
22	9	10	51	SALTA	40	San Carlos - La Angostura	Secciones I y II		8	70,6	355.000	01/11/16	31/10/19	0
22	9	10	52	SALTA	40	La Angostura - Payogasta	Secciones I y II		8	73,6	370.000	01/11/16	31/10/19	0
22	9	10	53	SALTA	40	Payogasta - Esquina Colorada	Secciones I y II		8	100,4	400.000	01/11/16	31/10/19	0
22	9	10	54	SALTA	40	Esquina Colorada - Lte. Con Jujuy	Secciones I y II		8	61,3	670.000	01/11/16	31/10/19	0
22	9	12	51	MENDOZA	149	Uspallata - Lte c/San Juan	Estancia San Alberto - Estancia Tambillos		8	11,3	41.468	19/06/09	17/01/12	8
22	9	12	52	MENDOZA	149	Uspallata - Lte c/San Juan	Est. Tambillos - Lte. San Juan		8	27,0	150.000	01/11/16	31/10/18	0
22	9	12	53	SAN JUAN	149	Lte. c/Mendoza - Calingasta	Barreal - Calingasta		8	38,0	100.000	01/11/16	30/10/21	0
22	9	16	51	MISIONES	14	Obras Intersección R.N.N°14 - Empalme R.P.N°4			8	0,5	3.000	01/11/16	31/10/17	0
22	9	18	51	CHACO	16	Paso por Saenz Peña			8	5,0	69.274	01/08/07	31/05/10	8
22	9	22	51	TUCUMAN	38	Río Marapá (Alberdi) - Principio Autopista	Sección II: Acceso a Aguilares - Concepción		8	9,5	304.175	11/10/11	09/09/15	7
22	9	24	51	CATAMARCA	40	Agua Clara - Rio Las Cuevas	El Eje (Prog. 847,236) - Las Cuevas (Prog. 880,000)		8	32,8	587.208	01/08/09	30/07/15	7
22	9	25	51	CATAMARCA	40	Pte.s/Rio Santa Maria entre las localidades de San Jose y Palo Seco			8	0,2	8.000	01/11/16	31/10/17	0
22	9	26	52	CHACO	11	Autovía Emp. R.N.N°89 - Acc. Margarita Belen (S II)	Cementerio - Autódromo y Acceso (Cem. Pque Jazmin - Seminario)		8	5,3	8.563	10/02/10	08/02/13	8
22	9	28	51	CHACO	P16	Puente Ferroautomotor Chaco-Corrientes			8	12,0	620.000	01/11/16	30/10/21	0
22	9	29	51	CHACO	16	Corredor Bioceánico Norte - Metan - Avia Terai	Km 180,67 - km 220,85		8	40,2	383.027	28/02/13	28/04/16	6
22	9	29	52	CHACO	16	Corredor Bioceánico Norte - Metan - Avia Terai	Km 220,85 - km 262		8	41,2	367.664	28/02/13	28/04/16	6
22	9	29	53	CHACO	16	Corredor Bioceánico Norte - Metan - Avia Terai (S III)	Km 262 - km 318,90		8	56,9	407.916	28/02/13	28/04/16	6
22	9	29	54	SGO DEL ESTERO	16	Corredor Bioceánico Norte - Metan - Avia Terai (S IV)	km. 386,67 - 441,97		8	55,3	192.500	01/11/16	31/10/18	0
22	9	29	55	SGO DEL ESTERO	16	Corredor Bioceánico Norte - Metan - Avia Terai (S V)	Km 441,97 - km 484,35		8	42,4	147.000	01/11/16	31/10/18	0
22	9	29	56	INTERPROVINCIAL	16	Corredor Bioceánico Norte - Metan - Avia Terai (S VI)	Km 482,23 - km 520,12		8	44,0	342.613	30/06/14	28/06/16	6
22	9	29	57	SALTA	16	Corredor Bioceánico Norte - Metan - Avia Terai (S VII)	Km 520,12 - km 574		8	48,4	363.059	28/07/14	26/07/16	6
22	9	29	58	SGO DEL ESTERO	16	Corredor Bioceánico Norte - Metan - Avia Terai (S VIII)	Km 574,42 - km 621,72		8	46,7	190.000	01/11/16	31/10/19	0
22	9	29	59	SALTA	16	Corredor Bioceánico Norte	Km 621.12 - km 667,81		8	46,7	190.000	01/11/16	31/10/18	0
22	9	29	60	SALTA	16	Corredor Bioceánico Norte	Km 667,81 - km 707,25		8	39,4	140.000	01/11/16	31/10/18	0
22	9	30	51	CHACO	95	Reconstruccion Pte.Lavalle y repavimentacion Pto.Lavalle-Santa Sylvína	Puente sobre Rio Bermejo		5	0,1	5.745	27/04/09	26/08/10	7
22	9	31	51	CHACO	11	Puente Ñembucú - Integración Pilar - Bermejo			8	0,2	20.000	01/11/16	31/10/17	0
22	9	33	51	CHUBUT	P71	Emp. R.N.N°258 (Emp.R.N.N°40) - Cholilla	Km 0 - km 30		8	30,0	65.977	15/12/05	14/05/12	8
22	9	35	51	CHUBUT	P19	Río Pico - Emp. R.N.N°40	1ra. Seccion km 0 - km 30		8	30,0	95.913	01/02/06	31/05/14	8
22	9	37	51	CORDOBA	60	Empalme R.N.N°9 - Límite c/Catamarca	Km 826,6 - km 929,00		8	102,4	403.011	19/04/10	15/11/16	14
22	9	38	51	CORDOBA	19	San Francisco - Córdoba			8	41,2	800.000	01/11/16	30/10/20	0
22	9	38	52	CORDOBA	19	San Francisco - Córdoba	Cañada Jeanmaire - Arroyito		8	56,2	448.000	01/11/16	31/10/19	0
22	9	38	53	CORDOBA	19	San Francisco - Córdoba	Arroyito - Rio Primero		8	58,6	657.000	01/11/16	31/10/19	0
22	9	38	54	CORDOBA	19	San Francisco - Córdoba	Río Primero - Montecristo		8	32,7	141.000	01/11/16	31/10/18	0
22	9	38	55	CORDOBA	19	San Francisco - Córdoba	Montecristo - Córdoba		8	19,5	149.500	01/11/16	31/10/19	0
22	9	46	51	ENTRE RIOS	S/N	Puente Binacional Salto - Concordia			8	0,6	26.000	01/11/16	31/10/17	0
22	9	51	51	RIO NEGRO	151	Emp. R.N.N°22 - Colonia Catriel	Inter. con Acceso a Dique Ballester en B. del Medio km 28,95		8	0,5	13.637	06/06/11	03/01/13	8
22	9	52	51	SANTA CRUZ	288	Empalme R.N.N°3 - La Julia	Cdte. Luis Piedrabuena - Ea. La Julia		8	73,6	336.698	07/03/07	30/10/15	10
22	9	53	51	SANTA CRUZ	40	Guer Aike - Punta Loyola	Autovía Guer Aike - Río Gallegos y desvío transito pesado		8	21,0	206.454	07/03/07	03/10/12	8
22	9	53	52	SANTA CRUZ	40	Guer Aike - Punta Loyola	Acc. Aerop. R. Gallegos - Pte s/R. Chico		8	14,0	172.089	02/08/07	29/11/13	7
22	9	56	51	CORDOBA	9	Cordoba - Emp. RNN°60	Sec. I. km. 752,08 - 753,66 y II: Rotonda Acc. A Sinsacate		8	2,2	22.251	01/03/06	29/01/08	7
22	9	64	51	CATAMARCA	38	Paso Externo por la ciudad de Catamarca	Secciones I y V		8	10,7	149.540	01/03/07	29/05/12	8
22	9	64	52	CATAMARCA	38	Paso externo por la ciudad de Catamarca - S 2	Santa Cruz - El Portezuelo (Cuestecilla)		8	2,5	6.000	01/11/16	31/10/17	0
22	9	64	53	CATAMARCA	38	Paso externo por la ciudad de Catamarca - S 3	Emp. Av. Circunvalación (salida a La Rioja)		8	16,2	50.000	01/11/16	02/05/18	0
22	9	64	54	CATAMARCA	38	Paso externo por la ciudad de Catamarca - S 4	R.P.N°33, Puente s/Río del Valle - Puentes		8	4,7	13.000	01/11/16	02/05/18	0
22	9	67	51	CHACO	16	Puente General Belgrano	Defensa contra Impacto de Embarcaciones		5	2,5	571.433	26/10/09	23/12/16	14
22	9	70	51	CHUBUT	3	Estabilizacion Cerro Chenque	Acc. a Comodoro Rivadavia		5	0,0	376.007	19/12/11	17/06/16	6
22	9	71	51	CHUBUT	P12	Emp. R.N.N°40 - Gualjaina	R.N.N°40 - km 27,00		8	27,0	57.310	01/02/07	01/12/10	8
22	9	72	51	CHUBUT	P17	Trevelin - Corcovado	Sec. I :km 0 - km 26,28 y Acc. a Cerro Centinela (km 15,24-km 20,96)		8	32,0	191.082	08/03/07	04/04/16	6
22	9	73	51	CHUBUT	P19	Río Pico - Emp. R.N.N°40	Km 30,00 - Km 65,00 - 2° Seccion		8	30,3	72.199	01/02/08	31/05/14	8
22	9	74	51	CHUBUT	P56-40	Alto Rio Senguier - Emp. R.P.N°20	Km 0 - km 7,735 (R40) - km 0 - km 28,896 (P56)		8	39,0	54.035	09/03/06	07/05/11	8
22	9	85	51	CORRIENTES	P11-12	Puente Reconquista - Goya	Puente nuevo y accesos		8	41,0	2.750.000	01/11/16	30/10/21	0
22	9	87	51	FORMOSA	11	Nueva Av. De Circunvalacion de Formosa			8	20,4	152.000	01/11/16	31/10/18	0

CUADRO D
DIRECCIÓN NACIONAL DE VIALIDAD (PROYECTOS Y OBRAS AL 31/3/2016)

Pr	Sp	Py	Ob	Provincia	Ruta	Tramo	Sección	Tipo	Long.Km	Inversión Total (en miles \$)	Inicio	Fecha Fin	Est	Obs
22	9	89	52	FORMOSA	86	Va. Gral. Güemes - Posta Cambio a Zalazar - SII	II - Fortín Leyes - San Martín N°2	8	32,7	144.183	10/08/07	09/06/10	8	
22	9	89	53	FORMOSA	86	Va. Gral. Güemes - Posta Cambio a Zalazar - S III	III - San Martín 2 - Cabo 1° Lugones	8	24,8	112.415	20/11/07	19/06/11	7	
22	9	89	54	FORMOSA	86	Va. Gral. Güemes - Posta Cambio Zalazar - S IV	IV - Cabo 1° Lugones - Posta Cambio a Zalazar	8	37,5	160.918	10/10/07	09/06/11	7	
22	9	92	51	JUJUY	P1	Acc sur a San Salvador de Jujuy (Río Blanco)	Pte. J. M. Gorriti - Emp. R.N.N°9	8	8,0	201.412	07/08/06	06/04/10	8	
22	9	97	51	MENDOZA	145	Paso Pehuenche Sección II - b	Prog. 22,900 - Acc. A Cajón Grande (km 28,5 - km 43,84)	8	25,3	215.385	22/03/10	20/04/15	7	
22	9	98	51	MENDOZA	145	Bardas Blancas - Hito Pehuenche (Sección III- b)	Km 13,6 - Hito Pehuenche	8	16,8	162.697	02/01/07	01/05/13	7	
22	9	99	51	MENDOZA	145	Paso Hito Pehuenche Sección III	Acc. a Cajón Grande - Lte. c/Chile (km 0 - km 13,6)	8	13,6	110.160	15/01/07	13/01/10	7	
Total Mejoramiento y Reposición de Rutas Fase II										20.540.612				

Mejoramiento y Reposición de Rutas Fase III

Pr	Sp	Py	Ob	Provincia	Ruta	Tramo	Sección	Tipo	Long.Km	Inversión Total (en miles \$)	Inicio	Fecha Fin	Est	Obs
22	10	1	51	MENDOZA	-	Obras Menores Ferrocarril Trasandino		8		32.500	01/11/16	31/10/17	0	
22	10	2	51	MISIONES	-	Puente Internacional Encarnación - Posadas		17	2,7	8.515	01/11/16	02/07/17	0	
22	10	4	51	NEUQUEN	40	Acceso a Buta ranquil y Barrancas		8	2,5	1.950	01/11/16	31/10/17	0	
22	10	6	51	NEUQUEN	231	Av. Circunvalación Villa La Angostura		8	6,0	245.655	01/06/16	31/05/18	2	
22	10	7	51	NEUQUEN	231-65-234	San Martín de Los Andes - Emp. R.N.N°231	Sección IV: Acc. Villa Traful - Emp. R.N.N°231	8	38,9	146.579	21/02/06	20/10/14	7	
22	10	8	51	RIO NEGRO	22	Chichinales - Cipolletti	Acceso a Chichinales - Acc. a Godoy	8	21,0	248.692	13/02/08	13/03/12	8	
22	10	8	52	RIO NEGRO	22	Chichinales - Cipolletti	Acceso a Godoy - Acc. a Cervantes	8	21,0	998.911	01/09/11	30/06/17	6	
22	10	8	53	RIO NEGRO	22	Chichinales - Cipolletti	Acc. a Cervantes - Acc. a J. J. Gomez	8	22,0	719.786	03/02/12	01/01/17	6	A
22	10	8	54	RIO NEGRO	22	Chichinales - Cipolletti	Acc. a J. J. Gomez - Acc. a Fernandez Oro	8	22,0	733.963	01/05/16	30/04/19	4	
22	10	8	55	RIO NEGRO	22	Chichinales - Cipolletti	Acc. a Fernandez Oro - Acc. a Parque Industrial Cipolletti	8	9,7	413.266	23/09/11	20/02/18	6	
22	10	9	51	RIO NEGRO	23	Pilcaniyeu Viejo - Emp. R.N.N°237	Secciones I y II	8	32,1	482.116	21/10/11	20/04/15	8	
22	10	9	52	RIO NEGRO	23	Pilcaniyeu Viejo - Emp. R.N.N°40	Sección II	8	32,0	340.146	21/10/11	19/05/17	6	
22	10	9	53	RIO NEGRO	23	Pilcaniyeu Viejo - Emp. R.N.N°40	Acc. a Complejo Tecnológico Pilcaniyeu	8	11,4	114.484	21/10/11	20/03/16	6	A-C
22	10	11	51	RIO NEGRO	40	Acc. A Bariloche por Calle Monseñor Esandi	Emp. Calle 12 de Octubre - Emp. R.N.N°40	8	3,6	87.229	23/09/08	31/12/16	6	
22	10	11	52	RIO NEGRO	S/N	Acceso a Bariloche por calles Wiederhold y Miramar	Emp. Ex R.N.N°258 - Emp. R.N.N°40	8	1,9	2.723	03/05/10	31/12/12	8	
22	10	11	53	RIO NEGRO	S/N	Reparación de calles Capraro, Onelli y Elordi		5	3,1	4.760	01/11/16	31/10/17	0	
22	10	12	51	SALTA	9	CVN°S: Obra 24-B-1:Emp. RPN°3- Emp RNN°34	km 1448 - KM 1462	5	14,0	19.737	18/12/06	17/12/07	0	
22	10	13	51	SALTA	16	Lte. c/Chaco - Emp. R.N.N°34	El Quebrachal - J.V. Gonzalez	5	1,4	20.000	01/11/16	31/10/17	0	
22	10	15	51	SAN JUAN	150	Ischigualasto - R.N.N°40	Km 106 - km 131	8	25,0	454.037	15/07/09	13/10/14	8	
22	10	15	52	SAN JUAN	150	Ischigualasto - Emp. R.N.N°40	Sección II - a 2 km 131 - km 143	8	12,0	512.029	15/07/09	13/10/14	8	
22	10	15	53	SAN JUAN	150	Ischigualasto - Emp. R.N.N°40	Caballo Anca - R. Bermejo (Sección IIb) km 143 - km 155	8	12,0	117.521	24/06/08	23/03/15	7	
22	10	15	54	SAN JUAN	150	Ischigualasto - Emp. R.N.N°40	R. Bermejo - Emp. R.N.N°40 (Sección III)	8	36,4	172.313	21/08/07	19/12/10	8	
22	10	22	51	SANTA FE	168	Río Colastine - Túnel Subfluvial Hernandarias		5	9,0	249.616	31/07/07	30/03/11	8	
22	10	23	51	SANTA FE	168	Túnel Subfluvial Hernandarias	Intercambiador La Guardia - Pte. s/Río Colastine	5	3,5	25.000	01/09/04	01/07/08	7	
22	10	24	51	SANTA FE	178	Emp. R.N.N°33 - Villa Eloisa	Km 115,76 - km 146	8	33,6	418.886	29/10/08	28/03/16	6	
22	10	25	51	SANTA FE	178	Las Rosas - Emp. R.N.N°34	203-233	8	30,0	78.000	01/11/16	31/10/19	0	
22	10	31	51	TUCUMAN	38	Río Marapa (Alberdi) - Principio Autopista	Sección I: Río Marapa (Alberdi) - Acceso a Aguilares	8	21,0	445.669	10/06/09	07/05/16	6	
22	10	32	51	TUCUMAN	38	Río Marapa (Alberdi) - Principio Autopista	Sección V: Emp. Traza Actual - Principio Autopista	8	13,9	120.148	08/03/07	06/05/11	8	
22	10	34	51	ENTRE RIOS	7-P6-P2-12-131-P32-1	Intersecciones rutas: 127/P6-127/P2-12/131/P32-18/P32	Intersecciones varias	11	1,0	8.450	01/11/16	31/10/18	0	
22	10	35	51	ENTRE RIOS	A015	Interseccion R.N.N°A015 y calle Rösch	Conexión Acceso a Salto Grande y R.N.N°14	8	1,0	849	01/11/16	02/05/17	0	
22	10	37	51	LA PAMPA	35-P102	Rotonda Intersección (Castex)		8	0,5	3.915	01/11/16	02/05/17	0	
22	10	38	51	NEUQUEN	22	Neuquen - Arroyito	Intersección R.N.N°22 y R.N.N°237	8	1,5	4.856	01/11/16	02/05/17	0	
22	10	39	51	NEUQUEN	22	Urbano Zapala	Intersección Rot. Av. Fortabat - Rot. Emp. R.P.N°13	8	5,5	193.619	31/01/11	30/11/15	7	
22	10	41	51	TIERRA DEL FUEGO	3	Ushuaia - Lapataia	Int. Av H.Irigoyen/LNAlem-Portal Acc. Parque N.Tierra del Fuego-Ba. Lapataia-Acc.C	8	5,0	90.300	01/11/16	31/10/18	0	
22	10	41	52	TIERRA DEL FUEGO	3	Ushuaia - Lapataia	Portal Acc. Parque Nacional T.D.F - Lapataia	8	23,0	100.000	01/11/16	31/10/19	0	
22	10	42	51	TIERRA DEL FUEGO	3-V-1	Emp. Ex. R.N. 3 - Usuahia	Km 3049,52 - km 3054,86	8	5,0	15.270	01/11/10	02/04/11	8	
22	10	47	51	CHUBUT	260	Empalme R.N.N°40 (S)- Emp. R.P.N°51	Sección I y Sección II	8	58,0	170.000	01/11/16	31/10/19	0	
22	10	47	52	CHUBUT	260	Emp. R.N. N° 40 - Emp. R.P. N° 51	Sección II	8	1,0	48.010	01/11/16	02/05/19	0	
22	10	48	51	CHUBUT	260	Empalme R.P.N°51 - Limite con Chile	Sección I Prog. 0.000 - Prog. 23.000	8	47,0	199.323	01/06/16	30/11/18	2	
22	10	48	52	CHUBUT	260	Emp. R.P.N.°51- Lte. c/ Chile	Sección II Prog. 23 - Prog. 45,90	8	22,9	220.360	01/06/16	30/11/18	2	
22	10	49	51	MENDOZA	7	Variante paso por Palmira		8	35,0	230.000	01/11/16	31/10/18	0	
22	10	52	51	CORDOBA	19	Autopista Santa Fe - San Francisco	Sección III: Lte. c/Sa Fe - R.N.N°158	8	6,2	239.830	07/09/09	05/09/14	7	
22	10	54	51	CORRIENTES	117	Cotecar - Construcción Complejo Terminal de Cargas	Ingreso al CO.TE.CAR (D) - Control Aduanero	8	1,0	121.547	05/06/06	03/04/13	8	
22	10	63	51	MISIONES	14	Emp. R.P.N°20 (Gramado) - Emp. RP N° 17 (1 Sec.)	Prog. 1056,00 - 1090,00	8	34,6	931.695	16/03/11	12/01/17	6	
22	10	64	51	MISIONES	14	Emp. R.P.N°20 - Emp. R.P.N°17 (2 Sec.) (Dos Hermanas)	Prog. 1090 - 1117 - Piñalito - Emp. R.P.N°17	8	21,4	272.795	16/03/09	13/09/13	8	
22	10	65	52	CORDOBA	A019	Circunvalación Noroeste (O.F.)	R.P.N°5 - R.N.N°20	8	12,6	100.000	01/11/16	31/10/18	0	
22	10	65	53	CORDOBA	A019	Circunvalación Noroeste (O.F.)	R.N.N°20 - R.P.N°E55	8	4,3	200.000	01/11/16	31/10/18	0	
22	10	65	54	CORDOBA	A019	Circunvalación Noroeste (O.F.)	R.P.N°E55 - Av. Spillimbergo	8	5,3	300.000	01/11/16	31/10/18	0	
22	10	67	51	SANTA CRUZ	40-293	Rospentek - Guer Aike - Rospentek - El Zurdo (Pte. Blanco)	R.N.N°293-Tr.: Emp R.N.N°40 - Paso Fronterizo Laurita	8	64,3	319.094	01/08/06	31/08/16	14	
22	10	67	52	SANTA CRUZ	40	Rospentek - Guer Aike - SII	El Zurdo - Ea. Bella Vista (Puente Blanco)	8	81,5	227.986	22/03/07	30/11/15	10	
22	10	67	53	SANTA CRUZ	40	Rospentek - Guer Aike - S III	Ea. Bella Vista - Ea. Buitreras	8	41,0	226.319	09/04/07	06/12/13	8	
22	10	67	54	SANTA CRUZ	40	Rospentek - Guer Aike - S IV	Ea. Buitreras- Guer Aike	8	42,0	186.944	09/04/07	06/11/11	8	
22	10	72	52	SANTA CRUZ	3	Fitz Roy - Gran Bajo San Julián	Km 2026,00 - km 2088,55	8	62,6	152.589	20/05/06	18/10/10	8	
22	10	72	53	SANTA CRUZ	3	Fitz Roy - Gran Bajo San Julián	Km 2164,79 - km 2184,79 y km 1907,80 - km 1970,00	5	82,2	303.565	01/11/10	01/03/14	8	
22	10	72	54	SANTA CRUZ	3	Fitz Roy - Gran Bajo San Julián	Km 2284,79 - 2303	5	18,6	52.275	22/08/07	20/08/09	8	
22	10	72	55	SANTA CRUZ	3	Fitz Roy - Gran Bajo San Julián	Km 2088- 2164,79	8	76,2	581.650	01/08/13	30/12/16	14	
22	10	73	51	TUCUMAN	65(EX365)	Emp. R.N.N°38 - Lte. c/Catamarca	Km. 0,30 - km. 3,20	8	2,9	25.000	01/11/16	02/05/18	0	
22	10	73	52	TUCUMAN	65	Emp. R.N.N°38 - Lte. c/Catamarca	Sección III Alpacachi - Cochuna	8	8,0	50.000	01/11/16	31/10/18	0	
22	10	73	53	TUCUMAN	65	Emp. R.N.N°38 - Lte. Tucumán/Catamarca	Sección IV Cochuna - Lte. Tucumán/Catamarca	8	12,0	300.000	01/11/16	31/10/19	0	
22	10	73	54	TUCUMAN	65	Emp. R.N.N°38 - Lte. Tucumán/Catamarca	Sección III, Subsección II: km 28 - Cochuna	8	10,0	42.000	01/11/16	02/05/18	0	

CUADRO D
DIRECCIÓN NACIONAL DE VIALIDAD (PROYECTOS Y OBRAS AL 31/3/2016)

Pr	Sp	Py	Ob	Provincia	Ruta	Tramo	Sección	Tipo	Long.Km	Inversión Total (en miles \$)	Inicio	Fecha Fin	Est	Obs
22	10	76	51	SALTA	34	Puente Internacional Salvador Mazza - Yacuiba		8	9,7	100.000	01/11/15	30/10/17	11	
22	10	79	51	CORDOBA	38	Reordenamiento Accesos a Cosquín - 2 Puentes		8	1,0	41.015	05/05/07	31/08/16	14	
22	10	80	51	CORDOBA	8	Obra de Intersección R.N.N°8 - Acceso Este Ciudad de la Carlota	Acceso Este Ciudad de la Carlota	8	0,5	2.080	01/11/16	31/10/17	0	
22	10	84	51	SGO DEL ESTERO	98	Bandera - Pinto	(Sección I) Prog. 0,00 - Prog. 15,00	8	15,0	64.314	22/12/08	21/10/13	7	
22	10	84	52	SGO DEL ESTERO	98	Bandera - Pinto	Sección II	8	15,0	150.000	01/11/16	31/10/18	0	
22	10	84	53	SGO DEL ESTERO	98	Bandera - Pinto	Sección III	8	15,0	60.000	01/11/16	31/10/18	0	
22	10	84	54	SGO DEL ESTERO	98	Bandera - Pinto	Sección IV	8	15,0	60.000	01/11/16	31/10/18	0	
22	10	88	51	MENDOZA	7	Desaguadero - San Martín	La Paz - Santa Rosa	8	66,1	336.011	29/11/07	28/05/12	8	
22	10	88	52	MENDOZA	7	Desaguadero - San Martín	Desaguadero - La Paz	8	33,0	135.255	13/11/08	12/08/13	8	
22	10	90	51	SAN LUIS	20	Villa Dolores - Quines	Límite con Córdoba - Quines	8	48,0	20.625	01/11/16	31/10/17	0	

Total Mejoramiento y Reposición de Rutas Fase III

14.101.772

Mejoramiento y Reposición de Rutas Fase IV

22	11	6	51	SAN JUAN	149	Barreal - Uspallata	El Leoncito - Límite con Mendoza - Secc. I y II y Acc. Parque Nac. El Leoncito	8	42,6	78.638	14/05/10	11/11/14	7	
22	11	13	51	CORDOBA	158	Autovía San Francisco - Las Varillas	Sección I a San Francisco - Quebracho Herrado	8	23,5	435.101	01/11/16	30/10/22	0	
22	11	13	52	CORDOBA	158	Autovía San Francisco - Las Varillas	Saturnino Laspiur - Las Varillas	8	33,5	680.475	01/11/16	30/10/22	0	
22	11	13	53	CORDOBA	158	Las Varillas - Villa María	Las Varillas - La Playosa	8	34,5	477.531	01/11/16	31/10/19	0	
22	11	13	54	CORDOBA	158	Las Varillas - Villa María	La Playosa - Villa María	8	37,7	569.764	01/11/16	31/10/19	0	
22	11	13	55	CORDOBA	158	Villa María - Gral. Deheza	Villa María - Emp. R.P.N°6	8	36,6	183.100	01/11/16	31/10/19	0	
22	11	13	56	CORDOBA	158	Villa María - Gral. Deheza	Emp. R.P.N°6 - Gral. Deheza	8	29,2	219.075	01/11/16	31/10/19	0	
22	11	13	57	CORDOBA	158	Gral. Deheza - Río Cuarto	Gral. Deheza - Pte. s/Río Chucul	8	39,7	198.550	01/11/16	31/10/19	0	
22	11	13	58	CORDOBA	158	Pte. s/Río Chucul - Río Cuarto	Pte. s/Río Chucul - Río Cuarto	8	21,2	106.150	01/11/16	31/10/19	0	
22	11	13	59	CORDOBA	158	San Francisco - Las Varillas	Sección 1 B Quebracho Herrado - Saturnino Laspiur	8	32,0	430.993	01/11/16	30/10/22	0	
22	11	14	51	SANTA CRUZ	288-P73	Rotonda en Intersección R.N.N°228 y R.P.N°73		8	0,5	12.730	01/11/16	31/10/17	0	
22	11	19	51	SALTA	34	Fin Multitrocha - Lte. c/Jujuy	Km. 1129,43 - km. 1149,94	8	21,0	136.500	01/11/16	31/10/18	0	
22	11	29	51	SGO DEL ESTERO	9	Circunvalación de Sgo del Estero	Emp. R.N.N°9 (N) - Emp. R.N.N°9 (S)	8	7,5	110.902	01/02/08	30/10/14	7	
22	11	32	51	SAN JUAN	153	Conexión Vial Los Berros - Barreal	Río Nikes - Pampa del Yalguaraz	8	39,8	54.000	01/11/16	31/10/19	0	
22	11	32	52	SAN JUAN	153	Pedernal - Intersecc. R.N.N°149	Ingreso a Túnel - El Portezuelo	8	17,0	98.000	01/11/16	02/05/18	0	
22	11	32	53	SAN JUAN	153	Pedernal - Intersecc. R.N.N°149	El Portezuelo - R.N.N°149	8	19,0	86.500	01/11/16	02/05/18	0	
22	11	34	51	RIO NEGRO	151	Emp. R.N.N°22 - Colonia Catriel	Intersección con R.P.N°69 - km 30,78 y Acc. a V. Manzano	8	6,0	11.663	17/06/08	16/08/09	8	
22	11	35	51	JUJUY	IV66	Perico - El Milagro	Emp. R.N°66 - Emp. R.N°34	8	13,0	60.000	01/11/16	31/10/18	0	
22	11	36	51	JUJUY	66	Perico - El Cuarteadero	Emp. R.N.N°IV 66 - Emp. R.N°34	8	12,4	60.000	01/11/16	31/10/18	0	
22	11	37	51	JUJUY	34	Lte. con Salta - Acceso a San Pedro de Jujuy	Km. 1149,94 - km. 1176,00	8	25,0	150.000	01/11/16	31/10/19	0	
22	11	37	52	JUJUY	34	San Pedro - Libertador General San Martín	Km. 1176,00 - km. 1197,50	8	22,0	400.000	01/11/16	02/05/18	0	
22	11	37	53	JUJUY	34	San Pedro - Libertador General San Martín	San Pedro (km 1197,50) - Pte. s/ Río Ledesma (km 1232,52)	8	37,0	203.500	01/11/16	31/10/18	0	
22	11	37	54	JUJUY	34	San Pedro - Libertador General San Martín	Pte. s/ Río Ledesma (km 1232,50) - Calilegua (km 1250,00)	8	20,0	110.000	01/11/16	31/10/18	0	
22	11	45	51	TUCUMAN	157	Vte. Bella Vista - Emp Aut. R.N.N°38		8	7,5	120.000	01/11/16	31/10/18	0	
22	11	47	51	ENTRE RIOS	12	Acc a San Benito - Av Alfaguera (Parana)	Acceso Sur a Paraná	8	3,1	44.971	01/11/16	31/10/18	0	
22	11	53	51	SGO DEL ESTERO	P6	Sachayoj - Otumpa (S I)	I - Prog. 48200 - 70000	8	21,8	60.413	25/04/08	24/04/10	8	
22	11	77	51	LA RIOJA	75	Las Padercitas - Sañogasta	Las Padercitas - Control Policial (Dique los Sauces)	8	6,0	17.128	01/11/16	31/10/17	0	
22	11	78	51	LA PAMPA	154	Emp. R.N.N°35 - Emp. R.N.N°22	Km 111,00 - Km 136,48 (Emp. RN N° 22)	5	25,5	23.314	15/07/10	31/08/16	14	
22	11	81	51	SAN JUAN	20-141	Ciclovia Difunta Correa - Caucete - Emp. R.N.N°141 - Caucete y Difunta Correa	Sección: I - I a - I b - II y III: Acceso Difunta Correa - lado Norte	8	29,8	15.308	28/09/09	29/03/11	8	
22	11	83	51	SANTA FE	A007	Red de accesos a la ciudad de Santa Fe (Circunv. Oeste y Acc. Norte)	19,1 kms	8	19,1	36.304	01/11/16	02/05/18	0	
22	11	86	51	SANTA CRUZ	S/N	Acceso desde R.N.N°281 a Pto. Desiado	Intersección con R.N.N°281 - Calle Almirante Zar; Veneciano - Parque Industrial	8	22,0	109.207	01/04/07	29/12/11	7	
22	11	88	51	MISIONES	12	Avda. Las Palmeras - Avenida Juan Domingo Peron en Posadas (Colectora)	Acceso Aeropuerto Capitalino - La Garita (km 10) y Acc. por Av. Cocomarola y R.P.N	8	13,0	332.700	17/06/13	15/12/16	6	
22	11	92	51	JUJUY	P83	Emp. R.N.N°34 - Valle Colorado	Abra de Cañas - Río Jordan	8	15,2	6.429	16/07/08	14/01/10	8	
22	11	92	54	JUJUY	P83	Emp. R.N.N°34 - Valle Grande	Pr 0,000 - Abra Cañas	8	30,0	1.489	22/10/07	20/01/12	8	
22	11	94	51	SAN JUAN	153	Media Agua - Los Berros	Emp. R.N.N°40- Pte. s/Río Korich	8	20,0	40.934	01/11/16	02/07/17	0	
22	11	95	51	BUENOS AIRES	228-P73	Rotonda en Intersección R.N.N°228 y R.P.N°73		8	1,0	26.000	01/06/16	31/05/18	2	
22	11	96	51	CHUBUT	3-P4	Puerto Madryn - Trelew (2da. Calzada y Acceso a Puerto Madryn)	R.N.N°A010 (Acceso a Pto. Madryn) - Rotonda Norte a Trelew	8	61,0	383.899	01/01/08	29/11/14	8	

Total Mejoramiento y Reposición de Rutas Fase IV

6.091.268

Mejoramiento y Reposición de Rutas Fase V

22	12	1	51	PAIS	-	Accesos a localidades desde Rutas Nacionales		14		13.101	01/01/16	31/12/16	6	B
22	12	2	51	TUCUMAN	40	Las Mojarras - Emp. R.P.N° 357 (Acc a Quilmes)	Secciones I y II	8	20,0	129.659	04/05/09	30/07/16	6	A
22	12	3	51	TUCUMAN	9	Pavimentación colectoras e iluminación en Las Talitas		8	2,0	32.500	01/11/16	31/10/17	0	
22	12	12	51	ENTRE RIOS	127	Int.RNN 127 con Av.Antelo e Irigoyen(Fed)Acc.a Conscripto Bernardi	A° Machuca - Calle Cepeda (km 200)	8	2,5	35.016	27/08/09	25/01/13	8	
22	12	13	51	TIERRA DEL FUEGO	3	Tolhuin - Hostería Kaiken - Acceso a cabecera Lago Fagnano		8	6,8	13.000	01/11/16	02/05/18	0	
22	12	14	51	BUENOS AIRES	P66	Ameghino - Blaquier	Int. c/ R.N.N°188 - Cruce FFCC Gral San Martín	13	27,4	129.292	17/09/07	16/12/10	8	
22	12	18	51	BUENOS AIRES	3	Intersección R.N.N°3 y R.N.N°252 - Bifurcación R.N.N°3	Sección I: Vte en la RP N° 007-01	8	6,0	954.000	01/11/16	31/10/18	0	
22	12	18	52	BUENOS AIRES	3	Intersección R.N.N°3 y R.N.N°252 - Bifurcación R.N.N°3	Sección II: Distribuidor El Guanaco - El Cholo	8	10,5	120.000	01/11/16	31/10/18	0	
22	12	18	53	BUENOS AIRES	3	Intersección R.N.N°3 y R.N.N°252 - Bifurcación R.N.N°3	Sección III: Paraje El Cholo - 2º Acceso a Médanos	8	28,0	336.000	01/11/16	31/10/18	0	
22	12	18	54	BUENOS AIRES	3	Intersección R.N.N°3 y R.N.N°252 - Bifurcación R.N.N°3	Sección IV: Distribuidor El Guanaco - Acceso Puerto de Bahía Blanca	8	10,0	40.000	01/11/16	31/10/18	0	
22	12	18	55	BUENOS AIRES	3	Intersección R.N.N°3 y R.N.N°229 - Bifurcación R.N.N°3 y 22	Sección I: Variante Av. Torres y Estrada (prog. 6 - prog. 10,5)	8	4,5	503.560	01/11/16	31/10/18	0	
22	12	18	56	BUENOS AIRES	33	Camino Parque Sesquicentenario	Sección IIIB	8	7,5	300.000	01/11/16	31/10/18	0	
22	12	19	51	SAN JUAN	40	Tres Esquinas - Lte. c/Mendoza	Doble Vía	8	32,0	35.000	01/11/16	02/05/19	0	
22	12	20	51	TUCUMAN	38	Paso por Monteros y Av. de Circunvalación		8	3,5	10.000	01/11/16	31/10/17	0	
22	12	21	51	SANTA CRUZ	288	Emp. RNN 3 - Pto. Santa Cruz	Mejoramiento Accesibilidad al Puerto	5	30,0	118.444	31/01/12	30/11/15	10	
22	12	23	51	SANTA CRUZ	40	Punta Loyola - Cabo Vírgenes	Sección I	8	33,3	10.000	01/11/16	31/10/18	0	
22	12	24	51	SANTA CRUZ	40	Punta Loyola - Cabo Vírgenes	Sección II	8	33,3	32.500	01/11/16	31/10/18	0	
22	12	25	51	SANTA CRUZ	40	Punta Loyola - Cabo Vírgenes	Sección III	8	34,3	23.400	01/11/16	31/10/18	0	

CUADRO D
DIRECCIÓN NACIONAL DE VIALIDAD (PROYECTOS Y OBRAS AL 31/3/2016)

Pr	Sp	Py	Ob	Provincia	Ruta	Tramo	Sección	Tipo	Long.Km	Inversión Total (en miles \$)	Inicio	Fecha Fin	Est	Obs
22	12	29	51	CHACO	95	Emp. R.N.ª 9 - Lte. Con Formosa	Emp. R.P.Nª3 - Pte. Lavalle	8	10,1	125.184	01/12/11	29/11/14	7	
22	12	30	51	JUJUJ	9	Autovía Tramo: R.P.Nª 2 - Yala	Puente Asunción del Paraguay - Acceso a Yala	8	12,6	629.765	22/12/10	20/06/16	6	
22	12	39	51	SANTA FE	A008	Río Parana - Emp. Av Belgrano (Av. Circunv. de Rosario)	Km 1,310 - km 29,395	8	29,0	2.056.832	25/02/09	24/06/17	6	
22	12	40	51	BUENOS AIRES	226	Bolívar (Emp. R.P.Nª65) - General Villegas (Emp. R.N.ª933)	Sección I km 416,00 - km 426,7 y km 445,35 - km 479,00	8	44,4	116.509	28/08/09	26/02/12	8	
22	12	40	52	BUENOS AIRES	226	Bolívar (Emp. R.P.Nª65) - General Villegas (Emp. R.N.ª933)	Sección II km 404 - km 416, km 426 - km 445 y km 479 - km 517	8	69,0	100.000	01/11/16	31/10/18	0	
22	12	40	53	BUENOS AIRES	226	Bolívar (Emp. R.P.Nª65) - General Villegas (Emp. R.N.ª933)	Sección III: km 517,28 - km 568,55 - km 580 - km 584	8	55,3	237.703	28/07/09	26/07/15	8	
22	12	40	54	BUENOS AIRES	226	Bolívar (Emp. R.P.Nª65) - General Villegas (Emp. R.N.ª933)	Sección IV: km 568 - km 580 y km 584 - km 623	8	51,0	85.000	01/11/16	31/10/18	0	
22	12	42	51	CHACO	11	Variante paso por Resistencia	Km 955 - km 5,95	8	19,0	100.000	01/09/16	31/08/18	1	
22	12	43	51	CHUBUT	3 - RP 2 - A010	Arroyo Verde - Emp. R.N.ªA010 / Emp. R.N.ª 3 - Pto. Piramides	Emp. R.N.ª93 - Emp. R.P.Nª1	8	87,3	210.437	22/08/08	21/05/13	7	
22	12	44	51	SANTA FE	9	Rosario - Carcaraña		8	39,0	40.753	01/11/16	31/10/17	0	
22	12	45	51	BUENOS AIRES	3	Emp. R.P.Nª4 - Emp. R.P.Nª6	Km 22421,54 - km 28142,32	8	5,6	281.816	15/05/08	31/08/16	14	
22	12	46	51	SGO DEL ESTERO	89	Quimilí - Suncho Corral		8	106,0	40.000	01/11/16	31/10/18	0	
22	12	47	51	FORMOSA	86	Posta Cambio Zalazar - Lte. con Salta	Posta Cambio Zalazar - el Remanso	8	34,1	335.457	01/06/11	29/09/14	8	
22	12	47	52	FORMOSA	86	Posta Cambio Zalazar - Lte. con Salta	El Remanso - Lamadrid	8	34,1	354.910	01/09/11	30/01/15	8	
22	12	47	53	FORMOSA	86	Posta Cambio Zalazar - Lte. con Salta	Lamadrid - Guadalcázar	8	17,1	522.281	01/06/11	29/01/15	8	
22	12	47	54	FORMOSA	86	Posta Cambio Zalazar - Lte. con Salta	Guadalcázar - El Solitario	8	35,1	406.543	15/08/11	12/08/16	6	
22	12	47	55	FORMOSA	86	Posta Cambio Zalazar - Lte. con Salta	El Solitario - Puerto Irigoyen	8	39,7	408.030	15/08/11	12/08/16	6	
22	12	47	56	FORMOSA	86	Posta Cambio Zalazar - Lte. con Salta	Puerto Irigoyen - Misión San Martín	8	33,6	394.373	15/08/11	11/02/17	6	
22	12	49	51	SANTA FE	34	Variante de paso por Rafaela	Km 214,38 - km 231,50	8	19,0	70.000	01/11/16	31/10/18	0	
22	12	52	51	ENTRE RIOS	130	Variante paso por Villaguay		8	5,0	20.000	01/11/16	31/10/18	0	
22	12	60	51	LA PAMPA	232 (Ex RPN 106)	Emp. R.N.ª152 - Chelforo	Sección I	5	37,0	42.631	01/11/16	31/10/18	0	
22	12	61	51	LA PAMPA	232	Emp. R.N.ª152 - Chelforo	Sección II	5	37,0	323.750	01/11/16	31/10/18	0	
22	12	62	51	RIO NEGRO	232	Emp. R.N.ª152 - Chelforo (Emp. R.N.ª922)	Sección III - Las Japonesas - Chelforo	8	42,0	170.473	15/04/09	13/09/14	7	
22	12	63	51	SANTA FE	34	Calle Grandoli - Lopez Bouchard / Rosario - Emp. R.N.ªA012	Variante (km 0,00 - km 1,4) y Desagües	8	1,4	30.756	12/08/09	10/02/11	8	
22	12	67	51	CHUBUT	EX RP N 20	Tamariscos - Emp. R.P.Nª56	Prog. 159,300 - Prog. 166,500	8	7,0	6.449	01/11/16	02/07/17	0	
22	12	70	51	SAN JUAN	150	Las Flores - Lte. Internacional con Chile	Sección II: Peñasquito km 351 (Ojo de Agua)	8	28,3	134.727	27/10/09	31/08/16	14	
22	12	79	51	BUENOS AIRES	3	Av. General Paz - Cañuelas	Km 43,110 - km 61,383	8	18,3	319.117	20/05/08	19/07/11	8	
22	12	83	51	TUCUMAN	65	R.N.ª65 (EX365) Emp R.N.ª938 Lte. c/Catamarca	R.N.ª938 - Alpacirri - (km 3,2 - km 18,16)	8	15,0	20.038	02/03/10	31/08/11	8	
22	12	88	51	SAN JUAN	40	Villicum - Talacasto	Cruce F.C.G.B. - Matias G. Sanchez km 3478,94 - km 3537,80	8	58,9	70.000	01/11/16	31/10/18	0	
22	12	89	51	SAN JUAN	40	Talacasto - San Roque	Matias G. Sanchez - San Roque km 3537,80 - km 3608,82	8	90,0	321.002	01/06/16	31/05/18	2	
22	12	93	51	MISIONES	101	Acc. a Aeropuerto Pto. Iguazu - Andresito	Mejoramiento R.N.ª101	8	9,7	135.838	05/05/14	30/12/16	6	

Total Mejoramiento y Reposición de Rutas Fase V

10.945.846

Mejoramiento y Reposición de Rutas Fase VI

22	13	2	51	CHACO	16	Proyecto y Construcción Viaducto en Intersección con Av. Sarmiento	Proyecto de Intersección con Av. Sabin y con R.N.ªNº11	8	1,6	166.210	28/09/10	26/01/15	7	
22	13	3	51	FORMOSA	P2	Emp. R.N.ªNº11 - Riacho He - He		5	15,0	41.540	14/04/08	13/06/10	8	
22	13	4	51	TUCUMAN	38	Río Marapa (J.B.Alberdi) - Principio de Autopista	Sección IV: Acc. Monteros - Emp. R.N.ª938	8	20,0	195.000	01/11/16	31/10/18	0	
22	13	5	51	CATAMARCA	40	Paso Externo por la ciudad de Belen		8	4,6	30.000	01/11/16	31/10/18	0	
22	13	7	51	CHUBUT	26	Emp RN Nº 3 - Pampa del Castillo (Intersecc. R.P.ªNº37)	Prog 0,00 - Prog 41,88	8	42,0	170.000	01/11/16	31/10/18	0	
22	13	8	51	SANTA FE	S/N	Conexion Vial Santa Fe - Santo Tome		8	9,4	500.000	01/11/16	31/10/18	0	
22	13	9	51	RIO NEGRO	237	Av. Bustillo e/San Carlos de Bariloche y L'lao L'lao	Secc I: San Carlos de Bariloche - Puerto Moreno	8	10,6	25.000	01/05/16	30/10/17	4	
22	13	10	51	RIO NEGRO	P Ex 237	Av. Bustillo e/San Carlos de Bariloche y L'lao L'lao	Secc II: Puerto Moreno - L'lao L'lao	8	14,8	67.367	20/01/10	19/04/16	6	
22	13	11	51	SALTA	68	Chicoana - Río Ancho	Km 141,90 - km 176,04	8	23,0	900.000	01/11/16	31/10/18	0	
22	13	12	51	MENDOZA	40	Mendoza, Lte c/ San Juan	Borbollón - Lte c/ San Juan	8	68,1	12.000	01/11/16	31/10/18	0	
22	13	16	51	SALTA	51	Campo Quijano - El Tunel - Chorrillos - Alto Chorrillo - Alto Tocomar	Sección I San Antonio de los Cobres - Mina La Poma	8	11,6	78.651	01/06/16	31/05/18	2	
22	13	16	52	SALTA	51	San Antonio de los Cobres - Paso Sico	Mina La Poma - Alto Chorrillos	8	18,1	183.874	01/06/16	31/05/18	2	
22	13	16	53	SALTA	51	San Antonio de los Cobres - Paso Sico	Alto Chorrillos (km 180) - Pº de Sico (km 289)	8	19,0	118.472	01/06/16	31/05/18	2	
22	13	16	54	SALTA	51	San Antonio de los Cobres - Pº de Sico	Campo Marillo (Km. 199) - Pº De Sico (Km. 289)	8	23,0	90.000	01/11/16	31/10/19	0	
22	13	16	55	SALTA	51	San Antonio de los Cobres - Paso de Sico	Cauchari - Paso de Sico	8	66,5	120.000	01/11/16	31/10/18	0	
22	13	17	51	CORRIENTES	118	Emp. R.N.ªNº12 - Emp. R.P.ªNº5 (Saladas - S. Miguel)	Pte. s/Arroyo Naranjito, Río Santa Lucía	5	0,8	13.530	21/01/12	14/06/16	6	
22	13	18	51	CORRIENTES	123	Emp. R.N.ªNº12 - Emp. R.N.ªNº119	Vte. por Santuario Gaucho Gil y Accesos	8	5,3	30.500	01/11/16	02/03/18	0	
22	13	19	51	ENTRE RIOS	12	Gral. Galarza - Nogoya		8	60,0	190.000	01/11/16	02/05/19	0	
22	13	20	51	ENTRE RIOS	S/N	Nogoya - Villaguay		8	75,0	270.000	01/11/16	31/10/19	0	
22	13	22	51	JUJUJ	52	Emp. Ex R.N.ªNº40 - Susques	Km 78,00 - km 102,00	8	24,0	7.000	01/11/16	02/07/17	0	
22	13	23	51	JUJUJ	52	Susques - Emp R.P.ªNº16	Km 150,00 - km 150,50	17	0,5	1.500	01/11/16	02/03/17	0	
22	13	24	51	JUJUJ	40	Paicone - La Quiaca	Secciones I, II y III	8	30,0	130.000	01/11/16	31/10/18	0	
22	13	24	52	JUJUJ	40	Paicone - Ppio Superposic. Ex R.P.ªNº64	Sección II	8	30,0	130.000	01/11/16	31/10/18	0	
22	13	24	53	JUJUJ	40	Ppio Superposic. Ex R.P.ªNº64 - La Quiaca y Acc. a Sta. Catalina	Secciones I, II y III	8	94,0	400.000	01/11/16	31/10/18	0	
22	13	25	51	LA RIOJA	76	Punta de Agua - Pircas Negras	Sección III	8	25,0	10.000	01/11/16	31/10/17	0	
22	13	26	51	MENDOZA	7	Acceso Este a Mendoza		8	6,6	13.606	18/07/12	17/07/13	7	
22	13	27	51	MENDOZA	7	Emp. R.N.ªNº40 - Lte. C/ Chile		8	88,0	100.000	01/11/16	31/10/18	0	
22	13	28	51	MISIONES	14	Leandro N. Alem - Obera	Variante por Obera	8	12,0	50.000	01/11/16	02/05/18	0	
22	13	29	51	MISIONES	12	Prolongacion Variante Yabebiry	Variante por San Ignacio	8	5,0	20.000	01/11/16	02/05/18	0	
22	13	30	51	MISIONES	12	Variante por Gral Roca		8	14,0	50.000	01/11/16	31/10/18	0	
22	13	31	51	SALTA	86	Mision la Paz - Tonono		8	114,0	300.000	01/11/16	31/10/18	0	
22	13	32	51	SANTA FE	AO12	Autovía R.N.ªNºA012	Km 0 - km 19,24	8	19,2	430.000	01/11/16	31/10/18	0	
22	13	32	52	SANTA FE	A012	Aº Saladillo Puente - Emp. RN 9 - Aut. Rosario / Cordoba	Km. 19,24 - 39,78	8	20,5	500.000	01/11/16	31/10/18	0	
22	13	32	53	SANTA FE	A 012	Emp RN 9 - Aut. Rosario / Cordoba	Km 39,78 - km. 66,71	8	27,0	570.000	01/11/16	31/10/18	0	
22	13	33	51	SANTA FE	33	Variante por Perez		8	10,0	80.000	01/11/16	02/05/18	0	
22	13	34	51	SANTA FE	11	Variante paso por Reconquista y Avellaneda (RPNº 41 - km 804,5)	Km 776,8 - km 804,5	8	44,7	653.841	01/11/16	31/10/17	0	
22	13	35	51	SANTA FE	11	Recreo - San Justo	Prolongación de Circunvalación a Ciudad de Santa Fe	8	79,8	160.000	01/11/16	31/10/18	0	

CUADRO D
DIRECCIÓN NACIONAL DE VIALIDAD (PROYECTOS Y OBRAS AL 31/3/2016)

Pr	Sp	Py	Ob	Provincia	Ruta	Tramo	Sección	Tipo	Long.Km	Inversión Total (en miles \$)	Inicio	Fecha Fin	Est	Obs	
22	13	36	51	TIERRA DEL FUEGO	3	Hito 1 - San Sebastián	Secc. I, II y III	8	92,0	867.832	01/05/11	29/05/16	6		
22	13	37	51	TUCUMAN	38	Río Marapa - Famaillá	Secc. I, II, III, IV	8	23,7	400.000	01/11/16	31/10/18	0		
22	13	37	52	TUCUMAN	38	Río Marapa - Famaillá	Secc. I: R. Marapa (Alberdi) - Acc. Aguilares y Alberdi	8	19,9	105.240	01/11/16	31/10/18	0		
22	13	37	53	TUCUMAN	38	Río Marapa - Famaillá	Secc. II: Acc. Aguilares - Concepción	8	7,2	50.100	01/11/16	31/10/18	0		
22	13	38	51	CATAMARCA	38	Acceso Sur a Catamarca	Km 572,37 - km 576,37	8	5,5	20.000	01/11/16	31/10/18	0		
22	13	39	51	LA PAMPA	35	Obras Pendientes Travesía Urbana Santa Rosa	Km. 322,60 - km 328,93	8	7,5	63.170	01/11/16	31/10/18	0		
22	13	40	51	LA PAMPA	35	Paso por Ataliva Roca - Emp R.P.Nº18 - Santa Rosa	Km 279,80 - km 281,75	8	2,0	11.834	10/08/10	09/10/11	7		
22	13	41	51	CHACO	16	Viaducto y Adecuación Hidraulica en Intersección con Av. Sarmiento		8	1,0	52.000	01/11/16	31/10/18	0		
22	13	41	52	CHACO	16	Lte. Corrientes/Chaco - Makalle	Intersección Ruta Nacional Nº11 (km 17,56)	8	1,0	60.000	01/11/16	31/10/17	0		
22	13	42	51	CORDOBA	9	Intersección c/ R.P.Nº17		8	1,0	30.174	01/11/16	31/10/17	0		
22	13	43	51	CORDOBA	20-148	Circunvalación Sur a Villa Dolores	Conexión R.N.Nº20 (km 199,69) y R.N.Nº148 (961,92)	8	7,1	91.849	01/03/10	28/09/15	7		
22	13	44	51	SAN JUAN	40	Albardón - Talcasto		8	44,3	14.000	01/11/16	31/10/18	0		
22	13	45	51	CHUBUT	25	Autovía Trelew - Gaiman	Sección I: Variante Parque Industrial y Acceso	8	8,0	190.653	19/06/09	17/06/14	7		
22	13	46	51	CHUBUT	26	Pampa del Castillo - Cerro Dragon	Km 41,88 - km 80,00	8	20,0	20.000	01/11/16	02/05/18	0		
22	13	47	51	CORRIENTES	12	Empedrado - Paso de la Patria	Variante Paso por Corrientes	8	25,0	90.000	01/11/16	31/10/18	0		
22	13	48	51	CORRIENTES	12	Lte. c/ Entre Ríos - Goya	Variante Paso por Esquina	8	10,0	130.000	01/11/16	31/10/19	0		
22	13	50	51	MENDOZA	143	San Rafael - Las Paredes	Km 664 - km 668,60	8	4,6	3.820	01/11/16	02/05/17	0		
22	13	51	51	CATAMARCA	40	Pie de Medano - Santa Maria	Km 4247,24 (Río Yapez) - km 4261,54 (Santa Maria)	5	14,3	25.239	09/11/11	08/09/13	7		
22	13	52	51	CHACO	95	Acc. Oeste a Villa Angela		5	4,0	12.000	01/11/16	31/10/17	0		
22	13	54	51	CORRIENTES	12	Ita Ibate - Ituzaingo	Empalme R.N.Nº118	8	80,0	3.000	01/11/16	02/05/17	0		
22	13	55	51	CORRIENTES	14	Emp. R.P.Nº40 - Emp. R.N.Nº120	Variante por Virasoro	8	10,0	160.000	01/11/16	02/05/18	0		
22	13	57	51	CORDOBA	9-60	Villa del Totoral - Lte. Santiago del Estero	Jesús María - Lte. Sgo. del Estero/Emp. R.N.Nº9 - Lte. Catamarca	5	222,7	573.922	14/04/10	11/06/17	6		
22	13	58	51	BUENOS AIRES	S/N	Acc. a Construir al CE.RE.NA	Acc. a Caminos a Reparar o Construir - Bicisenda	5	8,1	96.697	08/05/09	05/12/12	8		
22	13	59	51	MENDOZA	143	Union Rutas Nac. Nº143 Nº146	Acc. Norte a San Rafael	8	34,4	80.000	01/11/16	31/10/18	0		
22	13	60	51	MENDOZA	40	Lujan de Cuyo - Tunuyan - Sección III	Ancholis - R.P.Nº96	8	28,2	410.026	07/06/10	04/04/15	7		
22	13	61	51	MENDOZA	40	Lujan de Cuyo - Tunuyan - Sección IV	Variante por Tunuyán	8	30,0	80.000	01/11/16	31/10/18	0		
22	13	62	51	SAN JUAN	149	Pachaco - Calingasta	Km 100 - km 120	5	21,0	192.000	01/11/16	02/05/18	0		
22	13	62	52	SAN JUAN	149	Pachaco - Calingasta	Km 120 - km 134 (Pte. s/Río Calingasta)	5	14,0	25.000	01/11/16	02/05/18	0		
22	13	63	51	SAN JUAN	A014	B/N R.N.Nº40 - B/N R.N.Nº40		8	16,0	35.000	01/11/16	30/10/21	0		
22	13	64	51	MENDOZA	40	Calle Azcuenaga - Emp. R.N.Nº7	Intersecc. c/R.P.Nº10 (Calle Paso)	8		54.067	13/07/09	12/10/11	7		
22	13	65	51	CHUBUT	25	Rawson - Trelew		5	12,0	60.000	01/11/16	31/10/18	0		
22	13	66	51	CHUBUT	25	Trelew - Gaiman	Sección II	8	16,0	80.000	01/11/16	31/10/18	0		
22	13	67	51	MENDOZA	40	Acceso Sur a Mendoza	Etapa I Calle Paso (Km 3287) - Emp R.N.Nº7 (km 3295)	8	8,1	319.603	29/08/14	27/08/16	14		
22	13	67	52	MENDOZA	40	RPN 2 (Calle Azcuenaga) - RPN 7 (Condor)	(Etapa II) Calle Araoz (Km 3283) - Calle Paso	8	4,0	180.000	01/11/16	02/05/18	0		
22	13	67	53	MENDOZA	40	RPN 2 (Calle Azcuenaga) - RNN 7 (Condor)	(Etapa III) Calle Azcuenaga (Km 3279) - Calle Araoz (Km 3283)	8	4,0	180.000	01/11/16	02/05/18	0		
22	13	68	51	CATAMARCA	40	Emp. R.N.Nº60 - Belen	Pte s/ Río Huayco y Accesos	8	0,1	16.301	17/12/09	17/10/11	7		
22	13	69	51	CHACO	11	Acc. a Margarita Belen		8	1,0	6.600	01/11/16	02/05/17	0		
22	13	70	51	SAN LUIS	7 - 8	Emp. R.N.Nº8 - Emp. R.P.Nº14 / Lte. c/Cordoba - Emp. R.Nº7	Km 677,01 - km 692,80; km693,78 - km 722,95	5	45,0	71.037	25/09/09	25/03/12	8		
22	13	71	51	BUENOS AIRES	S/N	Campamento Zárate		8		20.000	01/11/16	02/07/17	0		
22	13	72	51	TUCUMAN	38	Monteros - San Martín de Tucumán	Pte. Canal Sur (km 801,39) Avda. Democracia	8	2,6	34.272	21/02/13	22/05/16	6		
22	13	74	51	RIO NEGRO	23	Valcheta - Pilcaniyeu	Los Menucos - Maquinchao (km 269 - km 340)	8	72,1	444.071	15/10/10	12/01/17	6		
22	13	74	52	RIO NEGRO	23	Valcheta - Pilcaniyeu	Maquinchao - Jacobacci	8	73,5	500.103	16/12/13	15/06/16	6		
22	13	75	51	MENDOZA	40	El Sosneado - Pareditas (I)	El Sosneado - La Jaula	8	71,9	1.365.982	25/03/13	23/03/18	6		
22	13	75	52	MENDOZA	40	El Sosneado - Pareditas (II)	La Jaula - Emp. R.P.Nº98	8	67,8	830.130	15/03/13	13/03/16	6		
22	13	76	51	MENDOZA	143	Av. Ballófet		5	4,5	7.000	01/11/16	31/10/17	0		
22	13	77	51	MENDOZA	40	Mendoza - Lte. c/San Juan		5	72,2	501.943	01/05/16	30/04/18	4		
22	13	78	51	FORMOSA	11	Rotonda Cruz del Norte - Rotonda Virgen del Carmen	Km 1170,32 - km 1176,15	5	5,8	426.897	01/12/11	29/06/16	6		
22	13	80	51	NEUQUEN	22	Plottier - Arroyito	Km 1237 - km 1269,64	8	32,6	527.258	01/05/13	29/04/17	6	C	
22	13	81	51	CHUBUT	3	Variante Circunvalación Autovía Comodoro Rivadavia - Emp. R.N.Nº26		5	16,0	100.000	01/11/16	31/10/18	0		
22	13	83	51	MENDOZA	40	Bardas Blancas - Malargüe	Variante Cuesta de Chihuido y Paso por Malargüe (km 2887,23 - Km 2951,31)	8	20,0	50.000	01/11/16	31/10/18	0		
22	13	84	51	CORDOBA	9	Córdoba - Villa del Totoral	Circunv. de Córdoba - Juarez Celman	8	11,0	61.000	01/11/16	31/10/18	0		
22	13	84	52	CORDOBA	9	Córdoba - Villa del Totoral	Juarez Celman - Sinsacate	8	44,0	220.000	01/11/16	31/10/18	0		
22	13	84	53	CORDOBA	9	Córdoba - Villa del Totoral	Sinsacate - Villa del Totoral	8	23,0	184.000	01/11/16	31/10/18	0		
22	13	85	51	LA RIOJA	76	Quebrada Santo Domingo - Pircas Negras	Barrancas Blancas - Pircas Negras	8	77,0	934.007	01/08/11	29/04/17	6	C	
22	13	86	51	LA RIOJA	75	La Padercita - Dique Los Sauces		8	6,1	960.114	01/11/13	30/11/16	6		
22	13	88	51	LA RIOJA	40	Villa Union - Nonogasta - (Los Tambillos - Río Miranda)		8	19,0	1.102.687	01/11/11	29/01/17	6		
22	13	89	51	SAN JUAN	20	Caucete - Av. de Circunv. de San Juan	Km 557,30 - km 581,92	8	24,6	130.000	01/11/16	31/10/17	0		
22	13	90	51	SAN JUAN	40	Av de Circunv. De San Juan - Albardon	Km 3467,61 - km 3478,94	8	6,0	699.458	01/07/16	30/06/19	2		
22	13	90	52	SAN JUAN	40	Av de Circunvalación de San Juan - Albardon	Puente sobre Río San Juan (km 3471) - Albardon (km 3476,5)	8	5,5	363.050	01/11/16	02/05/18	0		
22	13	94	51	NEUQUEN	40	Camino de Vinculación R.N. Nº 40 - Las Lajas		8	1,4	4.657	01/11/16	01/08/17	0		
22	13	96	51	RIO NEGRO	251	General Conesa - Acc. A San Antonio Oeste	Secc I: km 120 a km190,50	5	70,5	420.803	18/11/11	17/08/15	7		
22	13	97	51	RIO NEGRO	251-3	General Conesa - S. Antonio Oeste / San Antonio Oeste - Lte. c/Chubut	Secc II: km 190,50 - km204 y km 1139,25 - 1180,00	5	54,3	521.886	15/09/11	14/03/16	6		
22	13	98	51	RIO NEGRO	3	San Antonio Oeste - Lte. c/Chubut	Secc III: km 1180,00 al km 1242,00	5	62,0	505.261	26/08/11	24/05/16	6		
22	13	99	51	RIO NEGRO	3	San Antonio Oeste - Lte. c/Chubut	Secc IV: km 1242,00 a km 1304,00	5	62,0	512.435	26/08/11	23/11/16	6		
										23.096.269					
Mejoramiento y Reposición de Rutas Fase VII															
22	14	2	51	BUENOS AIRES	VS	Camino del Buen Ayre Tramo I	Acc. Oeste - Acc. Barrio 20 de Junio - Pontevedra Prog. 25,55	8	25,0	2.421.744	10/03/10	06/09/17	6		
22	14	2	52	BUENOS AIRES	VS	Camino del Buen Ayre Tramo II	Acc. Barrio 20 de Junio - R.P.Nº58 Prog. 53,98	8	28,4	2.384.349	01/03/10	27/09/17	6		
22	14	2	53	BUENOS AIRES	VS	Camino del Buen Ayre Tramo III	R.P.Nº58 - R.P.Nº53 Prog. 72,60	8	18,6	1.335.830	08/03/10	04/09/17	6		
22	14	2	54	BUENOS AIRES	Vs	Camino del Buen Ayre Tramo IV	R.P.Nº53 - Autopista Bs. As. - La Plata Prog. 94,00	8	25,0	512.548	10/03/10	31/12/16	9		

CUADRO D
DIRECCIÓN NACIONAL DE VIALIDAD (PROYECTOS Y OBRAS AL 31/3/2016)

Pr	Sp	Py	Ob	Provincia	Ruta	Tramo	Sección	Tipo	Long.Km	Inversión Total (en miles \$)	Inicio	Fecha Fin	Est	Obs
22	14	2	55	BUENOS AIRES	V5	Camino del Buen Ayre	Tramo Existente	5	23,0	100.000	01/11/16	31/10/18	0	
22	14	3	51	PAIS	Vs	Plan Remediación de Canteras	Km 669,30 - (Río Negro) - km 669,30 - (Río Segundo)	14		12.107	12/09/13	11/09/14	8	
22	14	4	51	TUCUMAN	9	Avenida de Circunvalación - Canal San Cayetano y Av. Del Campo	Km 1288,15 - km 1300,05	8	11,9	213.677	23/02/12	22/06/16	6	
22	14	5	51	LA PAMPA	152	Emp. R.N.Nº143 (El Carancho) - Emp. R.P.Nº106	Km 72,06 - Km 118,68	5	10,8	86.320	01/11/16	31/10/17	0	
22	14	6	51	LA PAMPA	152	Emp. R.N.Nº143 (El Carancho) - Emp. R.P.Nº106	Km 118,68 - km 147,67	5	30,0	51.951	01/11/16	02/05/18	0	
22	14	7	51	LA PAMPA	152	Emp. R.N.Nº143 (El Carancho) - Emp. R.P.Nº106	Km 147,67 - Km 160,62	5	4,1	44.880	01/11/16	02/05/18	0	
22	14	8	51	LA PAMPA	152	Emp. R.N.Nº143 (El Carancho) - Emp. R.P.Nº106	Km 160,62 - Km 180,87	5	29,1	52.020	01/11/16	02/05/18	0	
22	14	9	51	SANTA FE	9-11-33	Red de Accesos a Rosario		8	56,7	173.000	01/11/16	31/10/18	0	
22	14	12	51	SANTA FE	95	Emp. R.P.Nº2 - Lim. Santa Fe/Chaco	Km 768,77 - km 813,09 y Acc.a Pozo Borrado	5	44,3	174.733	25/02/11	25/06/14	8	
22	14	13	51	SANTA FE	95	Emp. R.P.Nº2 - Lim. Santa Fe/Chaco	Km 813,09 - km 862,64	8	49,6	48.000	01/11/16	31/10/18	0	
22	14	17	51	JUJUY	52	R.N.Nº52 - Emp. R.P.Nº79 (Ex R.N.Nº40)	Susques (km 62,68) - Santuario Tres Pozos (km 79,85)	8	17,0	18.830	01/11/16	31/10/17	0	
22	14	18	51	CATAMARCA	38	Lte. c/La Rioja - Rio Ongoli	Km 509,45 - km 575	8	65,0	250.000	01/11/16	31/10/18	0	
22	14	19	51	BUENOS AIRES	7	Emp. ex R.N.Nº7 - Emp. actual R.N.Nº7	Km 65,03 - km 74,00	5	9,0	295.636	09/09/11	08/12/15	7	
22	14	20	51	BUENOS AIRES		Autopista Ricchieri - Cañuelas	Acceso a Cañuelas	8	10,0	25.300	01/11/16	02/05/18	0	
22	14	21	51	BUENOS AIRES	1	Intercambiador Ensenada - Av. del Petróleo	Secc. I y II	8	11,1	1.334.892	02/12/13	31/12/16	6	
22	14	25	51	CORRIENTES	119	Emp. R.N.Nº14 - Emp. R.N.Nº123	Sección I	5	37,3	40.100	01/11/16	02/05/18	0	
22	14	26	51	CORRIENTES	119	Emp. R.N.Nº14 - Emp. R.N.Nº123	Sección II	5	34,0	41.000	01/11/16	02/05/18	0	
22	14	27	51	CORRIENTES	119	Emp. R.N.Nº14 - Emp. R.N.Nº123	Sección III	5	38,1	40.000	01/11/16	02/05/18	0	
22	14	28	51	ENTRE RIOS	127	Federal - Emp. R.N. Nº 14	Seccion: II - km 227,56 - km 259,27	5	31,7	222.821	04/09/13	31/08/16	14	
22	14	28	52	ENTRE RIOS	127	Federal - Miñones	seccion: I - Km 203,31 - Km 227,56	5	24,3	100.031	01/03/14	29/06/16	6	
22	14	28	53	ENTRE RIOS	127	La Hiera - Lte. c/ Corrientes	seccion: III - Km 259,27 - Km 292,23	5	33,0	128.472	04/09/13	04/07/16	6	
22	14	28	54	CORRIENTES	127	Lte. Entre Rios/ Corrientes - Emp. R.N. Nº 14 y R.N. Nº 119	seccion: IV - km 292,23 - Km 324,25	5	32,0	59.516	24/04/13	22/04/17	14	
22	14	29	51	ENTRE RIOS	18	Tramo I: Int. R.N.Nº12 - Int. R.P.Nº32	Colectoras Pavimentadas Prog. 67 - 750	8	67,8	1.320.312	01/09/11	29/10/16	6	
22	14	30	51	ENTRE RIOS	18	Tramo II: Int. R.P.Nº32 - Int. R.P.Nº6	Colectoras Pavimentadas 67 + 750 - Int. R.P.Nº20 (135 + 600)	8	67,9	1.380.523	02/10/11	30/10/16	6	
22	14	31	51	ENTRE RIOS	18	Int. R.P.Nº 20 - Aº Sandoval	Int. R.P.Nº 920 - Aº Sandoval	8	30,4	788.847	27/10/11	31/08/17	6	
22	14	32	51	ENTRE RIOS	18	Tramo IV: Int. R.P. Nº 20 - Prog. 180 - 606	Aº Sandoval - Interseccion R.N.Nº14	8	61,9	1.905.019	24/05/11	21/05/16	6	
22	14	34	51	LA RIOJA	40	Las Tucumanesas - Sañogasta	Secciones I Los Tambillos, II Bordo Atravesado y III Cuesta de Miranda	8	51,0	90.000	01/11/16	02/05/18	0	
22	14	35	51	LA RIOJA	73	Anguinan - Emp. R.N.Nº75	Sección I	8	21,6	1.440.992	02/05/14	30/04/17	6	A
22	14	36	51	LA RIOJA	73	Anguinan - Emp. R.N.Nº75	Sección II	8	18,8	1.431.470	01/10/12	29/09/17	6	A
22	14	37	51	MENDOZA	7	Emp. R.N.Nº40 - Lte. c/Chile	Km 1054,30 - km 1063,41	5	8,8	21.885	01/09/16	01/06/17	1	
22	14	38	51	MENDOZA	7	Emp. R.N.Nº40 - Lte. c/Chile (S.2)	Km 1063,41 - km 1087	5	23,8	44.762	01/11/16	31/10/18	0	
22	14	39	51	MENDOZA	7	Emp. R.N.Nº40 - Lte. c/Chile	Km 1139,23 - km 1149,18	11	10,0	14.700	01/11/16	31/10/17	0	
22	14	40	51	MENDOZA	188	Gral. Alvear - Malargüe	Sección II: Soitúé - Emp. R.P.Nº179	8	21,0	117.433	26/09/13	26/03/16	6	
22	14	40	52	MENDOZA	188	Gral. Alvear - Malargüe	Sección II Prog 21 - R.P.Nº179	8	32,0	100.000	01/11/16	31/10/18	0	
22	14	41	51	MENDOZA	7	Potrerrillos - Uspallata	Curva de la Soberanía	8	1,0	153.146	01/09/16	02/03/19	1	
22	14	42	51	MENDOZA	7	Potrerrillos - Uspallata	Variante por Uspallata	8	6,0	80.000	01/11/16	31/10/18	0	
22	14	43	51	MENDOZA	145	Bardas Blancas - Hito Pehuenche	Acc. a Cajon Grande - Lte. c/Chile (km 0 - km 13,6)	5	30,4	337.744	25/11/14	23/11/16	6	
22	14	44	51	NEUQUEN	22	Variante por Plaza Huinul y Extr. - Cº	Km 1325 al km 1335	8	20,0	543.410	01/11/16	31/10/18	0	
22	14	48	51	SANTA FE	A012 - 34	Emp. R.N.Nº9 (O) - Emp. R.N.Nº11	Km 41,93 - km 66,71 / km 1,26 - km 13,95	8	24,8	212.956	24/08/11	23/05/15	8	
22	14	49	51	SANTA FE	34	San Vicente - Rafaela	Paso por Rafaela	5	14,0	20.000	01/11/16	31/10/17	0	
22	14	50	51	SGO DEL ESTERO	9-34	Enlace R.N.Nº9 c/R.N.Nº34		8	22,0	15.000	01/11/16	31/10/19	0	
22	14	51	51	TIERRA DEL FUEGO	S/Nº	Emp. R.N.Nº3 (San Sebastian) - Emp. Comp. C		8	46,0	320.000	01/11/16	31/10/19	0	
22	14	52	51	TIERRA DEL FUEGO	S/Nº	Emp. Comp. c - Emp Comp. B		8	30,0	80.000	01/11/16	02/05/19	0	
22	14	53	51	TIERRA DEL FUEGO	S/Nº	Emp. Comp. b - Emp Comp. D		8	28,0	50.000	01/11/16	31/10/18	0	
22	14	54	51	TIERRA DEL FUEGO	3	Tolhuin - Ushuaia	La Herradura (km 3006,2) - Ushuaia (km 3049,5)	8	3,0	87.500	01/11/16	02/05/18	0	
22	14	55	51	TUCUMAN	9	Aº Mista - San Miguel de Tucumán	Emp. Ex R.N.Nº79 - pte. S/Río Salí	11	3,8	278.189	01/11/16	31/10/17	0	
22	14	55	52	TUCUMAN	9	Aº Mista - San Miguel de Tucumán	Acc. a Tucumán por Ex R.N.Nº9 (Prog 0,00) -	8	4,0	35.000	01/11/16	02/03/18	0	
22	14	56	51	CORDOBA	158	San Francisco - Las Varillas	km 0,00 - km 35,00	8	34,1	148.235	01/07/15	03/01/17	6	
22	14	58	51	TUCUMAN	A016	Emp. R.N.Nº99 - Emp. R.N.Nº34 (7 de abril)	Pte. s/Río Salí - Emp. RPNº321	8	20,0	110.000	01/11/16	31/10/18	0	
22	14	60	51	CHACO	11	Aut. R.P.Nº13 - Resistencia	Segunda Calzada	8	11,0	1.251.799	30/08/13	29/04/17	6	
22	14	61	51	RIO NEGRO	22	Chimpay - Villa Regina	Km 1050 - km 1112	5	62,0	180.000	01/11/16	31/10/18	0	
22	14	62	51	LA RIOJA	78	Pte Rio capayan - Famatina		5	12,0	25.000	01/11/16	31/10/18	0	
22	14	63	51	SGO DEL ESTERO	9	Autovia Sgo del Estero - Termas de Rio Hondo		8	65,0	300.000	01/11/16	31/10/19	0	
22	14	64	51	SANTA FE	33	Autopista Rufino - Rosario	Rufino (Km 535,29) - Acceso a San Eduardo (Km 607,92)	8	72,6	1.000.000	01/11/16	30/10/21	0	
22	14	64	52	SANTA FE	33	Autovia Rufino - Rosario, Secc II	Acceso a San Eduardo (km 607,92) - Acceso a Chovet (km 670,52)	8	62,6	259.687	01/11/16	31/10/19	0	
22	14	64	53	SANTA FE	33	Autovia Rufino - Rosario Secc III	Acceso a Chovet (km 607,52) - Acceso a Colonia Las Flores (km 732,37)	8	61,9	256.575	01/11/16	31/10/19	0	
22	14	64	54	SANTA FE	33	Autovia Rufino - Rosario Secc IV	Acceso a Las Flores (km 732,37) - Arroyo Ludueña (km 781,3)	8	48,9	202.978	01/11/16	31/10/19	0	
22	14	65	51	BUENOS AIRES	33	Bahía Blanca - Pigüé	Sección I: Camino a Ing. White (km 8,65) - Ea. Don Enrique (km 41,00)	8	32,5	190.000	01/11/16	31/10/19	0	
22	14	66	51	BUENOS AIRES	33	Bahía Blanca - Pigüé	Sección II: Ea. Don Enrique (km 41,00) - Rio Sauce Chico (km 73,00)	8	32,0	190.000	01/11/16	31/10/19	0	
22	14	67	51	BUENOS AIRES	33	Bahía Blanca - Pigüé	Sección III: Rio Sauce Chico (km 73,00) - Aº Cochenleofu Chico (km 102,21)	8	28,9	170.000	01/11/16	31/10/19	0	
22	14	68	51	BUENOS AIRES	33	Bahía Blanca - Pigüé	Sección IV: Aº Cochenleofu Chico (km 102,21) - Emp. R.P.Nº67 (km 133,65)	8	31,4	180.000	01/11/16	31/10/19	0	
22	14	69	51	SAN JUAN	40	Va. Aberstain - San Juan	Calle 13 (Km. 3444,89) - Calle 8 (Km. 3452)	8	8,0	310.000	01/11/16	31/10/18	0	
22	14	69	52	SAN JUAN	40	Villa Aberstain - San Juan	Calle 8 (Km. 3452) - Calle 5 (Km. 3456)	8	4,0	310.000	01/11/16	31/10/18	0	
22	14	70	51	SALTA	9	Acceso a la Ciudad de Salta		8	21,5	26.600	01/11/16	31/10/18	0	
22	14	71	51	LA PAMPA	35	Lte. Buenos Aires - Emp. R.P.Nº1 (Bernasconi)	Km. 124,50 - Km. 146,00	5	21,5	65.026	01/06/16	31/05/17	2	
22	14	72	51	BUENOS AIRES	8	Autopista Pilar - Pergamino (Tramo: 1B)	Distribuidor RP N° 39 - RP N° 192 (Parada Robles) (km 69,2 - km 78,1)	8	8,9	410.284	25/11/11	23/12/16	6	
22	14	73	51	BUENOS AIRES	8	Autopista Pilar - Pergamino (Tramo 2)	Aº Grivas (km 78,13) - Aº de Giles (km 104,37)	8	26,2	684.332	21/02/13	19/02/17	6	
22	14	73	52	BUENOS AIRES	8	Autopista Pilar - Pergamino (Tramo 2 B)	Aº Giles (km 104,37) Pr 25345,62 - Pte s/Aº Gomez (km 116,99) Pr 8460	8	12,6	460.937	12/06/15	10/06/17	6	
22	14	74	51	BUENOS AIRES	8	Autopista Pilar - Pergamino (Tramo 3)	Pte s/Aº Gomez (km 116,99) Pr 8460 - Pte s/Aº Cahuane (km 143,10) Pr 34.587	8	26,1	641.900	01/09/16	31/08/18	1	
22	14	74	52	BUENOS AIRES	8	Autopista Pilar - Pergamino (Tramo 4)	Aº Cahuane (km 143,10) - Aº Helves (km 168,76)	8	25,7	549.860	01/11/16	31/10/18	0	
22	14	75	51	BUENOS AIRES	8	Autopista Pilar - Pergamino (Tramo 5)	Partido de Arrecifes Aº Helves (km 168,76) - (km 183,76)	8	15,0	492.105	01/03/15	27/02/17	6	

CUADRO D
DIRECCIÓN NACIONAL DE VIALIDAD (PROYECTOS Y OBRAS AL 31/3/2016)

Pr	Sp	Py	Ob	Provincia	Ruta	Tramo	Sección	Tipo	Long.Km	Inversión Total (en miles \$)	Inicio	Fecha Fin	Est	Obs	
22	14	75	52	BUENOS AIRES	8	Autopista Pilar - Pergamino (Tramo 6 A)	Todd - Fontezuela (km 168,76) - (km 198,76)	8	15,0	417.403	11/03/15	09/03/17	6		
22	14	75	53	BUENOS AIRES	8	Autopista Pilar - Pergamino (Tramo 6 B)	Todd - Fontezuela (km 198,76) - (km 213,76)	8	15,0	476.166	12/06/15	10/06/17	6		
22	14	76	51	BUENOS AIRES	8	Autopista Pilar - Pergamino (Tramo 5)	Vte. Pergamino desde Acc. a Fontezuela a fin de Autopista (212,9-237,5)	8	23,7	1.265.131	15/02/13	15/08/17	6		
22	14	77	51	CORDOBA	35	Lte. c/La Pampa - Int. R.P.N°27	Prog. km 505,67 - km 572,76	5	67,1	123.627	01/11/16	31/10/17	0		
22	14	78	51	CORDOBA	35	Int. R.P.N°27 - Int. R.N.N°8	Prog. 572,76 - km 708,55	5	135,8	272.490	01/11/16	31/10/18	0		
22	14	81	51	BUENOS AIRES	8	Ramal Pilar - Colectoras Frentistas		8		23.647	01/11/16	31/10/17	0		
22	14	82	51	BUENOS AIRES	A003	Ramal Tigre - 3º Carril + Banquinas		8	6,0	91.571	01/11/16	31/10/18	0		
22	14	84	51	BUENOS AIRES	A001	Av. Lugones - Acceso Oeste	Km 0,00 - km 13,76	8	13,8	200.000	01/11/16	31/10/19	0		
22	14	86	51	CATAMARCA	38	Empalme R.P.N°9 (km 639,38) - Huacra (km 661,25)		8	21,9	131.280	01/11/16	31/10/17	0		
22	14	87	51	CATAMARCA	40	Paso externo Ciudad de Santa María	Punta Balasto - San José	8	25,0	250.000	01/11/16	02/05/18	0		
22	14	88	51	CATAMARCA	40	Paso externo Ciudad de Tinogasta	Km 1300,56 - km 1330,12	8	21,6	147.800	01/11/16	31/10/18	0		
22	14	89	51	CHUBUT	259	Trevelin - Límite con Chile	Km 39,16 - km 75,74	8	36,6	90.000	01/11/16	31/10/18	0		
22	14	90	51	CORRIENTES	S/N	Defensa Costera Lavalle - Obra Complementaria al Pte. Goya - Reconquista		5	1,3	60.000	01/11/16	31/10/18	0		
22	14	92	51	MENDOZA	40	Gran Mendoza - Acceso al Aeropuerto	Km 3296 - km 3305	17	9,0	20.000	01/11/16	02/05/18	0		
22	14	93	51	SANTA CRUZ	3	Cmte. Luis Piedrabuena - Emp. R.N.N°40	Km 2374,57 - km 2579,95	8	205,4	40.000	01/11/16	02/05/18	0		
22	14	94	51	SANTA CRUZ	40	Tapi Aike - Cancha Carrera		8	40,0	60.000	01/11/16	31/10/18	0		
22	14	95	51	SANTA FE	9 (Aut)	R.N.N°A012 - R.N.N°A008	Km 278,29 - km 288,47	8	10,2	250.000	01/11/16	31/10/18	0		
22	14	96	51	SANTA FE	34	R.N.N°A008 - R.N.N°A012	Km 1,40 - km 13,95	8	12,6	100.000	01/11/16	31/10/19	0		
22	14	97	51	SANTA FE	11	Capitán Bermudez - R.N.N°A012	Km 318,52 - km 326,23	8	7,7	90.000	01/11/16	31/10/18	0		
22	14	97	52	SANTA FE	11	Rosario - Oliveros	Sección I: R.N.N°A012 - R.N.N°11	8	11,0	120.000	01/11/16	31/10/18	0		
22	14	97	53	SANTA FE	11	Autovía Rosario - Oliveros	Sección: II: A012 - Oliveros	8	18,0	260.000	01/11/16	31/10/18	0		
22	14	98	51	SANTA FE	178	Variante paso por Bigand	Km 87,27 - km 88,64	8	1,4	30.000	01/11/16	31/10/17	0		
22	14	99	51	SANTA FE	Aut 9	R.N.N°A008 - R.N.N°A012	Km 297 - km 314,10	8	17,1	50.000	01/11/16	31/10/19	0		
Total Mejoramiento y Reposición de Rutas Fase VII										34.021.078					

Mejoramiento y Reposición de Rutas Fase VIII

22	15	1	51	CHUBUT	1S40	Límite con Río Negro - Emp. R.N.N°40	Lte. con Río Negro - El Maitén / Emp. R.P.N°70 - Emp. R.N.N°40	8	25,0	48.000	01/11/16	31/10/18	0	
22	15	3	51	BUENOS AIRES	3	Int. R.P. N°17 - Construcción de Distinto Nivel		8	1,0	30.000	01/11/16	31/10/17	0	
22	15	4	51	BUENOS AIRES	3	Int. R.P.N°6 - Construcción de Distinto Nivel		8	1,0	150.000	01/11/16	31/10/18	0	
22	15	5	51	TIERRA DEL FUEGO	3	Ushuaia - Tolhuin		5	99,6	94.601	01/11/16	31/10/19	0	
22	15	6	51	SANTA FE	178	Villa Eloisa - R.P.N°65	Km 146,47 - km 206,81	5	60,3	177.000	01/11/16	31/10/18	0	
22	15	7	51	ENTRE RÍOS	130	Emp. R.N.N°14 - Emp. R.P.N°20	Cruce por Villa Elisa	8	7,0	15.000	01/11/16	31/10/18	0	
22	15	8	51	SALTA	Vte RP 54	Tonono - Misión La Paz - Sección I	Tonono - km 37 (R.P.N°54 Curva de Juan)	8	21,0	43.334	01/11/16	31/10/18	0	
22	15	8	52	SALTA	PS4	Tonono - Misión La Paz - Sección II	Km 37 (Curva de Juan) - Misión La Paz	8	107,0	151.200	01/11/16	31/10/18	0	
22	15	9	51	BUENOS AIRES	3	San Miguel del Monte - Las Flores	Km 105 - km 187	8	25,5	548.265	01/11/16	31/10/18	0	
22	15	11	51	BUENOS AIRES	7	Autovía San Andres de Giles - Junín	Fin Var. por S.A. de Giles - Acc. Carmen de Areco Km. 139,20	5	32,7	629.079	01/05/16	30/04/18	4	
22	15	11	52	BUENOS AIRES	7	Autovía San Andres de Giles - Junín Sección I		5	30,0	300.000	01/11/16	31/10/18	0	
22	15	11	53	BUENOS AIRES	7	Autovía San Andres de Giles - Junín Sección III		5	32,0	320.000	01/11/16	02/05/19	0	
22	15	11	54	BUENOS AIRES	7	Autovía San Andres de Giles - Junín Sección IV		5	33,0	330.000	01/11/16	02/05/19	0	
22	15	11	55	BUENOS AIRES	7	Autovía San Andres de Giles - Junín Sección V	Chacabuco (km 219,00) - Junín (km 258,70)	5	39,7	727.900	01/06/16	31/05/18	2	
22	15	12	51	BUENOS AIRES	205	Autovía Emp. R.N.N°3 - Saladillo	Sección: I	5	28,0	280.000	01/11/16	31/10/18	0	
22	15	12	52	BUENOS AIRES	205	Autovía Emp. R.N.N°3 - Saladillo Sección II		5	32,0	320.000	01/11/16	02/05/19	0	
22	15	12	53	BUENOS AIRES	205	Autovía Emp. R.N.N°3 - Saladillo Sección III		5	30,0	300.000	01/11/16	31/10/18	0	
22	15	12	54	BUENOS AIRES	205	Autovía Emp. R.N.N°3 - Saladillo Sección IV		5	30,0	300.000	01/11/16	31/10/18	0	
22	15	13	51	SANTA FE	34	Autovía: Int. R.P.N°65 - A/N R.N.N°19	Sección: II	5	26,0	260.000	01/11/16	31/10/18	0	
22	15	13	52	SANTA FE	34	Autovía Int. R.P.N°65 - A/N R.N.N°19 Sección III		5	34,0	340.000	01/11/16	02/05/19	0	
22	15	13	53	SANTA FE	34	Autovía Int. R.P.N°65 - A/N R.N.N°19	Sección: IV	5	25,0	250.000	01/11/16	31/10/18	0	
22	15	13	54	SANTA FE	34	Autovía Int. R.P.N°65 - A/N R.N.N°19	Sección: V	5	19,0	190.000	01/11/16	31/10/18	0	
22	15	17	51	MISIONES	12	Emp. R.P.N° 3 (Cerro Cora) - San Ignacio	km. 1382,2 (Santa Ana) - km. 1398	8	16,0	300.000	01/11/16	02/05/18	0	
22	15	17	52	MISIONES	12	Empalme Ruta Provincial Nº 3 (Cerro Cora) - San Ignacio	Km 1368 (Cerro Cora) - km 1382,2 (Santa Ana)	8	13,0	587.148	01/08/14	30/08/16	14	
22	15	20	51	FORMOSA	86	Emp. R.P.N°22 - Emp. R.N.N°95		5	30,1	35.000	01/11/16	31/10/17	0	
22	15	21	51	SALTA	68	Obra Hidráulica en R.N.N°68 Cerrillos - La Merced y El Carril		5	21,0	165.000	01/11/16	02/05/18	0	
22	15	22	51	CATAMARCA	38	Doble Vía - Av. de Circunvalación - Miraflores		5	5,5	44.680	01/11/16	31/10/17	0	
22	15	23	51	CATAMARCA	38	Doble Vía - Av. de Circunvalación - Terminal de Omnibus		5	2,5	30.000	01/11/16	31/10/17	0	
22	15	24	51	SGO DEL ESTERO	64	Variante por las Sierras de Guasayan		5	25,0	100.000	01/11/16	02/05/18	0	
22	15	26	51	BUENOS AIRES	3	Autovía Las Flores - Azul Sección I		5	35,0	350.000	01/11/16	02/05/19	0	
22	15	26	52	BUENOS AIRES	3	Autovía Las Flores - Azul Sección II		5	35,0	350.000	01/11/16	02/05/19	0	
22	15	26	53	BUENOS AIRES	3	Autovía Las Flores - Azul Sección III	Sección III	5	40,0	400.000	01/11/16	31/10/19	0	
22	15	27	52	BUENOS AIRES	5	Autovía Emp. R.P.N°41 - Acceso a Bragado Sección II	Suipacha (km. 126) - Chilicoy (km. 159)	8	33,0	450.000	01/11/16	02/05/19	0	
22	15	27	53	BUENOS AIRES	5	Autovía Emp. R.P.N°41 - Acceso a Bragado Sección III	Chilicoy (km. 159) - Bragado (km. 210)	5	51,0	600.000	01/11/16	31/10/19	0	
22	15	28	51	BUENOS AIRES	7	Autovía Junín - Límite con San Luis	Sección I	5	41,0	410.000	01/11/16	31/10/19	0	
22	15	28	52	BUENOS AIRES	7	Autovía Junín - Límite con San Luis	Sección II	5	40,0	400.000	01/11/16	31/10/19	0	
22	15	28	53	BUENOS AIRES	7	Autovía Junín - Límite con San Luis	Sección III	5	36,0	360.000	01/11/16	02/05/19	0	
22	15	28	54	SANTA FE	7	Autovía Junín - Límite con San Luis	Sección IV	5	34,0	340.000	01/11/16	31/10/19	0	
22	15	28	55	INTERPROVINCIAL	7	Autovía Junín - Límite con San Luis	Sección V	5	41,0	410.000	01/11/16	31/10/19	0	
22	15	28	56	CORDOBA	7	Autovía Junín - Límite con San Luis	Sección VI	5	38,0	380.000	01/11/16	31/10/19	0	
22	15	28	57	CORDOBA	7	Autovía Junín - Límite con San Luis - S. VII		5	33,0	330.000	01/11/16	02/05/19	0	
22	15	28	58	CORDOBA	7	Autovía Junín - Límite con San Luis - S. VIII		5	34,0	340.000	01/11/16	02/05/19	0	
22	15	28	59	CORDOBA	7	Autovía Junín - Límite con San Luis - S. IX		5	28,0	280.000	01/11/16	31/10/18	0	
22	15	28	60	CORDOBA	7	Autovía Junín - Límite con San Luis - S. X		5	29,0	290.000	01/11/16	31/10/18	0	
22	15	28	61	CORDOBA	7	Autovía Junín - Límite con San Luis	Sección XI	5	38,0	380.000	01/11/16	31/10/19	0	

CUADRO D
DIRECCIÓN NACIONAL DE VIALIDAD (PROYECTOS Y OBRAS AL 31/3/2016)

Pr	Sp	Py	Ob	Provincia	Ruta	Tramo	Sección	Tipo	Long.Km	Inversión Total (en miles \$)	Inicio	Fecha Fin	Est	Obs
22	15	29	51	SALTA	9	Lte. c/ Tucuman - Metan	R.de los Cortaderos-Km.1408-A.San Martin-Km.1419,5-F FCC Gral.Belgrano-Km. 142	5	0,4	40.000	01/11/16	31/10/18	0	
22	15	30	51	CORDOBA	8	Autovía Santa Catalina (Est. Holmberg) - Villa Mercedes SI	Sección I	8	34,0	340.000	01/11/16	02/05/19	0	
22	15	30	52	CORDOBA	8	Autovía Santa Catalina (Est. Holmberg) - Villa Mercedes SII	Sección II	8	35,0	350.000	01/11/16	02/05/19	0	
22	15	30	53	INTERPROVINCIAL	8	Autovía Santa Catalina (Est. Holmberg) - Villa Mercedes SIII	Sección III	8	41,0	410.000	01/11/16	31/10/19	0	
22	15	31	51	MENDOZA	40	Acceso Norte a Mendoza	Heroes de Malvinas - Av. Monteagudo	5	3,5	60.000	01/11/16	31/10/18	0	
22	15	32	51	INTERPROVINCIAL	9	Autovía Termas de Río Hondo - Emp. Ex R.N.N°9	Sección I	5	35,3	462.331	01/06/16	31/05/18	0	
22	15	32	52	TUCUMAN	9	Autovía Termas de Río Hondo - Emp. Ex R.N.N°9 - SII	Sección II: Acc. a La Encrucijada	5	40,9	544.940	01/06/16	31/05/18	0	
22	15	33	51	CORRIENTES	12	Autovía Riachuelo - Paso de la Patria		5	38,0	380.000	01/11/16	02/05/19	0	
22	15	34	51	SAN JUAN	150	Túnel Internacional Paso de Agua Negra		5	14,0	3.600.000	01/11/16	29/10/24	0	
22	15	35	51	MENDOZA	7	Autovía Emp. R.N.N°40 - Uspallata SI		5	34,0	340.000	01/11/16	02/05/19	0	
22	15	35	52	MENDOZA	7	Autovía Emp. R.N.N°40 - Uspallata SIII		5	28,0	280.000	01/11/16	31/10/18	0	
22	15	35	53	MENDOZA	7	Autovía Emp. R.N.N°40 - Uspallata	Sección II	8	25,0	250.000	01/11/16	31/10/18	0	
22	15	36	51	BUENOS AIRES	9	Ramal Pilar Acceso Norte	Av. De los Constituyentes - Av. Patricios Argentinas	8	1,5	22.000	01/11/16	02/05/18	0	
22	15	37	51	NEUQUEN	242	Paso Pino Hachado		8	1,0	88.720	01/11/16	02/05/18	0	
22	15	38	51	RIO NEGRO	A026	Emp. RN N°3 - Acc. San Antonio Oeste	R.N.N°3 y R.N.N°51 - San Antonio Oeste	8	6,0	337.761	16/10/13	14/12/17	6	
22	15	42	51	BUENOS AIRES	7	Luján - San Andrés de Giles	Variante por San Andres de Giles (Km 98,50 - Km 106,50)	8	8,0	473.573	15/09/15	13/09/17	6	
22	15	43	51	MENDOZA	40	Tunuyán - Mendoza	Anchoris - RP N° 2 (Calle Azcuena)	8	30,0	100.000	01/11/16	31/10/19	0	
22	15	44	51	RIO NEGRO	22	Río Colorado - Choele Chol	Río Colorado - Empalme Ruta Nacional N° 251	8	28,1	300.000	01/11/16	31/10/19	0	
22	15	45	51	BUENOS AIRES	5	R.N. N° 7 - R.P. N° 47	Ex. R.N. N° 7 - R.P. N° 47	8	2,5	200.000	01/11/16	31/10/18	0	
22	15	46	51	JUJUJ	52	Variante en Cuesta del Lipan	Km. 16 - Km. 25	8	14,0	65.000	01/11/16	31/10/17	0	
22	15	47	51	JUJUJ	52	Emp. R.N. N°9 - Purmamarca	Km. 0,00 - Km.3,07	8	3,1	32.000	01/11/16	31/10/17	0	
22	15	48	51	LA RIOJA	40	Nonogasta (Km. 3857) - Chilecito (Km. 3870)	Km. 3858 - Km. 3871	8	13,0	232.081	23/10/13	21/09/16	6	
22	15	49	51	MENDOZA	7	Desaguadero - San Martín		8	1,5	48.000	01/11/16	02/05/18	0	
22	15	50	51	MISIONES	12	Wanda - Emp. R.N. N°101	Desvío de tránsito pesado en Puerto Iguazu	8	16,0	100.000	01/11/16	31/10/18	0	
22	15	51	51	RIO NEGRO	40	Acc. A la Ciudad de Bariloche - R.N. N°231	Km. 2045 - Km. 2058	8	13,0	200.000	01/11/16	31/10/18	0	
22	15	52	51	SAN LUIS	188	Emp. R.P. N°27 - Union	Km. 633,2	8	1,0	25.000	01/11/16	31/10/17	0	
22	15	54	51	BUENOS AIRES	A001	Acc. Ricchieri - Pte. La Noria	Pte. La Noria (Vinculacion de la R.N. A001 con Camino Negro)	8		220.000	01/11/16	31/10/18	0	
22	15	55	51	BUENOS AIRES	R/N	Av. 27 de Febrero entre Av. Saenz y Calle Vieytes	Pte. Pueyrredon Viejo	8		80.000	01/11/16	02/05/18	0	
22	15	56	51	BUENOS AIRES	R/N	Av. 27 de Febrero entre Av. Saenz y Calle Vieytes	Pte. Bosch	8		80.000	01/11/16	02/05/18	0	
22	15	57	51	BUENOS AIRES	R/N	Av. 27 de Febrero entre Av. Saenz y Calle Vieytes	Pte. Victorino de la Plaza	8		80.000	01/11/16	02/05/18	0	
22	15	58	51	BUENOS AIRES	R/N	Av. 27 de Febrero entre Av. Saenz y Calle Vieytes	Pte. Alsina	8		80.000	01/11/16	02/05/18	0	
22	15	59	51	CATAMARCA	40	Londres - Belen	Const de Pte s/ Río Colcolanca (Km. 4,081,10)	8		24.000	01/11/16	31/10/17	0	
22	15	60	51	CATAMARCA	40	Londres - Belen	Const. De Pte. S/ Río Alpamucuna (Km. 4,083,37)	8		24.000	01/11/16	31/10/17	0	
22	15	61	51	CATAMARCA	157	Lte c/ Cordoba - Lte c/ Sgo del Estero	Emp RNN°60 - Emp RNN° 157	8	1,0	32.000	01/11/16	31/10/17	0	
22	15	62	51	CHACO	16	Colectora entre Resistencia y Pto Tirol		8	9,0	90.000	01/11/16	02/05/18	0	
22	15	63	51	JUJUJ	9	El Carmen - San Salvador de Jujuy	Río los Alisos (Km. 1681,55)	8	6,3	76.000	01/11/16	02/05/18	0	
22	15	64	51	MENDOZA	145	Bardas Blancas - Hito Pehuenche	S III - b: Km 16,6 - Hito Pehuenche	8	17,0	60.000	01/11/16	02/05/18	0	
22	15	65	51	MENDOZA	145	Bardas Blancas - Hito Pehuenche	Hito Pehuenche	8		35.000	01/11/16	31/10/17	0	
22	15	66	51	SALTA	9/34	Rosario de la Frontera - Metan	Km. 1424 - Km.1432	8	8,0	290.404	01/11/16	31/10/18	0	
22	15	66	52	SALTA	9/34	Rosario de la Frontera - Metan	Km. 1432 - km. 1458	8	26,0	670.760	01/11/16	31/10/18	0	
22	15	67	51	SGO DEL ESTERO	34	Taboada - La Banda	Km. 667,25 - Km. 722,55	8	55,3	700.000	01/11/16	31/10/18	0	
22	15	68	51	BUENOS AIRES		Campana - Zarate	Puente Ferroviario Zarate Brazo Largo	5		90.000	01/11/16	31/10/18	0	
22	15	69	51	ENTRE RIOS	14	Emp. R.P. N° 16 - Emp. R.P. N° 20	KM. 55,76 - Km. 73,2	8	18,0	25.000	01/11/16	31/10/17	0	
22	15	70	51	ENTRE RIOS	12	Crespo - Parana	km. 423,90 - km. 452,90	8	29,0	280.000	01/11/16	31/10/19	0	
22	15	71	51	SANTA CRUZ	S/N	Camino de Vinculacion R.N. N° 40 - Paso Fronterizo Mina 1	R.N. N° 40 - Ciudad de Río Turbio	8	8,0	106.405	01/11/16	30/10/16	14	
22	15	72	51	CORDOBA	S/N	Emp. Ruta R.N. A019 - Boulevard los Alemanes	Conexión de la Av. De Circunvalación con Boulevard los Alemanes	8	1,0	33.000	01/11/16	02/07/17	0	
22	15	73	51	CORDOBA	A019	Av. Costanera - Calle Boedo	Av. Costanera - Calle Boedo (intersección con la Avenida Costanera)	8		58.929	01/11/16	31/10/17	0	
22	15	74	51	CORDOBA	S/N	Emp. Ruta R.N. A019 - Boulevard los Alemanes	Conexión de la Av. De Circunvalación con Boulevard los Alemanes	14	1,0				12	
22	15	75	51	CORDOBA	A019	Av. Costanera - Calle Boedo	Av. Costanera - Calle Boedo (intersección con la Avenida Costanera)	8					12	
22	15	76	51	LA PAMPA	152	Emp. RN N° 143 (El Carancho) - Km. 147,67 Acc. P. Lihue	S4 (km. 83 - km. 118,6)	5	35,7	61.787	01/11/16	31/10/17	0	
22	15	77	51	MENDOZA	7	San Martín - Mendoza Princ. Sup.	km. 1000,31 - km. 1001,69	11	1,3	24.800	01/11/16	31/10/17	0	
22	15	78	51	MENDOZA	40	Puente Río Mza - Ruta Nacional N° 7	km. 3287,31 - Calle Carrodillo	11	1,0	22.000	01/11/16	02/07/17	0	
22	15	79	51	MENDOZA	40	Puente Río Mza - Ruta Nacional N° 7	km. 3287,31 - Calle General Paz	11	1,0	23.900	01/11/16	02/07/17	0	
22	15	80	51	JUJUJ	66	Emp. Ruta Nacional N° 9 - Emp. Ruta Nacional N° 34	Vinculación Colectoras Izquierda y Derecha c/Acceso a San Salvador de Jujuy	8	5,6	88.250	15/04/15	13/10/16	6	
22	15	81	51	BUENOS AIRES	P6	Intersección con la RNN° 12		5	1,0	71.797	01/05/16	30/04/17	4	
22	15	82	51	RIO NEGRO	151	Sargenti Vidal - Catriel	Carril Adicional de Ascenso para el Transporte Pesado	8	34,0	30.000	01/11/16	31/10/17	0	
22	15	83	51	SAN JUAN	149	A° Puente Seco - Emp. RP N° 412 (Prog 332,7)	Secc I: Prog 244,04 (A° Pte Seco) - Deleg. La Ciénaga (Prog 268,55)	5	24,0	134.469	01/11/16	31/10/18	0	
22	15	84	51	CHACO	16	Resistencia - Intersección con la Ruta Nacional N° 95		8	1,0	45.000	01/11/16	02/05/18	0	
22	15	85	51	CHUBUT	3	Emp. Ruta Provincial N° 37 - Acceso Astra (Cañadon Ferrais)	km. 1794 - km. 1809	8	15,0	20.000	01/11/16	02/07/17	0	
22	15	86	51	CHUBUT	259	Esquel - Trevelin	km. 13,6 - 18,8	8	4,2	43.000	01/11/16	31/10/17	0	
22	15	87	51	CATAMARCA	40	Londres - Belén	Paso Externo por la localidad de Londres	8	6,8	102.203	01/11/16	02/05/18	0	
22	15	88	51	BUENOS AIRES	3	San Miguel del Monte - Las Flores	Sección I: Km 106 - Km 115	8	9,0	451.678	01/11/16	31/10/18	0	
22	15	89	51	BUENOS AIRES	3	San Miguel del Monte - Las Flores	Sección III: Km 140 - Km 167,5	8	27,5	421.601	01/09/16	31/08/18	1	
22	15	90	51	BUENOS AIRES	3	San Miguel del Monte - Las Flores	Sección IV: Km 167,5 - Km 184,5	8	17,0	257.968	01/09/16	31/08/18	1	
22	15	91	51	BUENOS AIRES	3	Las Flores - Azul	Sección V: Km 184,5 - Km 192,3	8	7,8	304.600	01/09/16	31/08/18	1	
22	15	92	51	CHACO	11	Resistencia - Limite con Formosa	Autodromo (Km. 1010) - Emp. RP N° 90 (Km. 1044)	8	34,0	700.000	01/11/16	31/10/19	0	
22	15	93	51	CATAMARCA	38	Río Ongoli - Catamarca	Acc. A Parque Industrial (km. 577,63)	8		25.000	01/11/16	31/10/17	0	
22	15	94	51	CHACO	11	Lte. Santa fe / Chaco - Los Palmares	Km. 922 - Km. 984	11	62,0	150.000	01/11/16	31/10/18	0	
22	15	95	51	CHACO	11	Los Palmares - Resistencia	Km. 984 - Km. 1007,6	8	23,0	60.000	01/11/16	31/10/18	0	
22	15	96	51	FORMOSA	11	Lte. Con Chaco - Emp. R.N. N° 81	Lte. Con Chaco (Km. 1103) - Tatane (Km 1140)	8	16,3	462.512	28/08/15	26/08/18	6	
22	15	96	52	FORMOSA	11	Limite con Chaco - Emp. RN N° 81	Secc. II : Km 1119,50 - km 1140,00	8	20,5	593.447	01/11/16	31/10/19	0	

CUADRO D
DIRECCIÓN NACIONAL DE VIALIDAD (PROYECTOS Y OBRAS AL 31/3/2016)

Pr	Sp	Py	Ob	Provincia	Ruta	Tramo	Sección	Tipo	Long.Km	Inversión Total (en miles \$)	Inicio	Fecha Fin	Est	Obs
22	15	97	51	FORMOSA	11	Lte. Con Chaco - Emp. N° 81	Tatane (Km. 1140) - Km. 1160	8	20,3	472.198	01/01/15	30/12/17	6	
22	15	98	51	FORMOSA	11	Lte. Con Chaco - Emp. R.N. N° 81	Km. 1160 - Acc. Sur a Formosa (km. 1170)	8	9,7	510.945	14/08/15	12/08/18	6	
22	15	99	51	FORMOSA	11	Lte. Con Chaco - Emp. R.N. N° 81	Rotonda Virgen del Carmen (Km. 1177) - Emp. R.N. N° 81 (Km. 1184)	8	7,0	411.200	01/11/16	31/10/18	0	

Total Mejoramiento y Reposición de Rutas Fase VIII

31.041.466

Mejoramiento y Reconstrucción en Puentes Fase II

22	16	1	51	CATAMARCA	40	Emp. R.N.N° 60 - Belen - Pte. s/Río la totora		8	22,0	24.000	01/11/16	31/10/17	0	
22	16	3	51	MISIONES	14	Puente S/ A° Liso	Km. 811,54	8	59,0	30.000	01/11/16	31/10/17	0	
22	16	4	51	SALTA	50	Oran - Lte. C/ Bolivia - Pte. s/ Río Pescado	Km. 42	8	310,7	35.000	01/11/16	31/10/19	0	
22	16	5	51	SANTA FE	S/N	Puente Santa Fe - Parana		8	3.000,0	1.100.000	01/11/16	31/10/19	0	
22	16	6	51	SALTA	68	Cafayate - Talapampa	Río Santa María - Km 9,31	8	150,0	25.000	01/11/16	31/10/17	0	
22	16	7	51	JUJUY	9	San Pedro - Callelga		8	1.200,0	50.000	01/11/16	31/10/18	0	
22	16	8	51	SANTA FE	9	Emp. RN N° A012 - Emp. R.N.N°A008	Puente sobre Arroyo Saladillo	8		45.000	01/11/16	02/05/18	0	
22	16	9	51	MISIONES	12	Arroyo Piray Mini - km 1549,52		8	87,0	36.415	01/11/16	02/05/18	0	
22	16	10	51	MISIONES	105	Arroyo Pindapoy Grande - km 14,47		8	122,0	35.100	01/11/16	02/05/18	0	
22	16	11	51	BUENOS AIRES	S/N	Av. 27 de Febrero entre Au. Presidente Campora y Av. Escalada		8		120.000	01/09/16	31/08/18	1	
22	16	12	51	SALTA	40	Cafayate - San Carlos	Km 4348 (Río Yacochuya) y km 4351 (Río San Antonio)	8		25.000	01/11/16	31/10/17	0	
22	16	13	51	JUJUY	9	Emp. R.N.N°52 - Tilcara	Puente sobre A°Huichaira (Km. 1771,49)	8	25,0	76.000	01/11/16	02/05/18	0	
22	16	14	51	SANTA FE	A 007	Pte. Bs.As. / Sta. Fe - Arroyo Seco	Pte. S/ A° Pavon (Km 253,64)	5	138,0	33.120	01/11/16	31/10/17	0	
22	16	15	51	SGO DEL ESTERO	64	La Banda RNN 34 - Sgo. Del Estero	Puente sobre el Río Dulce (km 4,18)	13	855,6	23.667	01/06/16	31/05/17	2	
22	16	16	51	SALTA	16	J.V. GONZALEZ - METÁN	PUENTE SOBRE RÍO JURAMENTO	8	1,9	47.501	01/06/16	31/05/17	2	
22	16	17	51	FORMOSA	11	Riancho Malvinas - L. Internacional Paraguay	Puente San Ignacio de Loyola	8	300,0	58.000	01/11/16	02/05/18	0	
22	16	18	51	MISIONES	12	Jardin America - Puerto Rico	Puente Cuiña Piru	8	700,0	58.000	01/11/16	02/05/18	0	
22	16	19	51	SALTA	40	Angastaco - Cachi	Km. 4415,12 - Km. 4472,25	8		75.000	01/11/16	02/05/18	0	
22	16	20	51	SAN LUIS	20	Emp. Ruta Provincial N° 5 B - Emp. Ruta Nacional N° 79 (Quines)	km. 264	8	120,0	32.630	01/11/16	31/10/17	1	
22	16	21	51	SANTA FE	9	A008 - A012	Canal Hernandez - Canal Neruda y Canal San Sebastian	8		25.415	01/11/16	31/10/17	0	
22	16	22	51	SANTA FE	9	Rafaela - Sunchales	Arroyo Calaveras (km. 232,76)	8		119.600	01/11/16	02/05/18	0	
22	16	23	51	SANTA FE	168	Viaducto Laguna Setubal - Tunel Subfluvial		5		26.000	01/11/16	01/09/17	0	
22	16	24	51	CATAMARCA	64	Bañado de Ovanta - Limite con Tucuman	Bañado de Ovanta	8	35,8	25.497	01/09/16	31/08/17	1	
22	16	25	51	CHUBUT	3	LTE. RIO NEGRO / CHUBUT - PTO. MADRYN	Puente s/ Arroyo Verde (km 1307,15)	8	60,0	50.000	01/11/16	02/07/17	0	
22	16	26	51	CORRIENTES	12	A. Sta. Maria - Ita-ibate	A° Santa Maria	8	10,0	31.500	01/11/16	31/10/17	0	
22	16	27	51	CORRIENTES	14	Cuay Chico - Emp. Ruta Provincial N° 40	Varias	8	3.000,0	150.000	01/11/16	31/10/18	0	
22	16	28	51	JUJUY	34	Río Zora - Limite Jujuy / Salta	Km. 1278,23	8	25,0	26.000	01/11/16	02/07/17	0	

Total Mejoramiento y Reconstrucción en Puentes Fase II

2.383.445

Mejoramiento y Reposición de Rutas Fase IX

22	17	1	51	FORMOSA	11	Cruz del Norte - Virgen del Carmen	Prog. 1170,3 - Prog. 1176,15	11	7,0	142.585	01/11/16	31/10/18	0	
22	17	2	51	FORMOSA		Lte. Con Chaco - Lte. Con Paraguay	Clorinda - Lte. Con Paraguay	8	6,0	150.000	01/11/16	02/05/18	0	
22	17	3	51	JUJUY	52	Epm. R.P.N°70 - Lim. Con Chile	Sub Campamento Centro de Frontera Paso de Jama	8		30.000	01/11/16	31/10/17	0	
22	17	4	51	CHACO	11	Resistencia - Limite con Formosa	Emp. R.P.N°90 (km.1044) - Emp. R.P.N°37 (km.1076)	8	32,0	512.000	01/11/16	31/10/19	0	
22	17	5	51	CHACO	11	Resistencia - Limite con Formosa	Emp. R.P.N°37 (km.1076) - Limite con la Pcia de Formosa (km.1103)	8	27,0	432.000	01/11/16	31/10/19	0	
22	17	6	51	CHACO	16	Autovía Malakallé - Pte. Roque Sáenz Peña	Peaje Mkalé (Km. 59,82) - Pcia de la Plaza (km. 114,51)	8	55,0	900.000	01/11/16	31/10/19	0	
22	17	7	51	CHACO	16	Autovía Malakallé - Pte. Roque Sáenz Peña	Pcia de la Plaza (km. 114,51) - Quitilipi (km. 154,36)	8	40,0	665.000	01/11/16	31/10/19	0	
22	17	8	51	CHACO	16	Autovía Malakallé - Pte. Roque Sáenz Peña	Quitilipi (km. 154,36) - Pte. Roque Sáenz Peña (km.176,15)	8	22,0	360.000	01/11/16	31/10/18	0	
22	17	9	51	BUENOS AIRES	12	Interseccion RNN 12 y RNN 9 - Interseccion RNN 12 y RPN 6	Planta Zarate	8	3,5	36.102	01/03/16	01/09/16	5	
22	17	10	51	MENDOZA	7	San Martin - Mendoza	Km. 1036 (Calle Urquiza)	8		90.000	01/11/16	02/05/18	0	
22	17	11	51	SGO DEL ESTERO	9	Arraga - santiago del Estero	Km 1131,01 (Campamento Contreras)	8		25.000	01/11/16	31/10/17	0	
22	17	12	51	CORRIENTES		Emp. RP. N° 126 - Emp. R.N. N° 117	Prog. 472,20 - Prog. 475,20	8	3,0	24.500	01/11/16	31/10/17	0	
22	17	13	51	LA PAMPA	151	Lte. Río Negro - Emp. RPN° 20	Km. 150,18 - Km. 136,48	8	7,2	32.318	01/11/16	31/10/17	0	
22	17	14	51	NEUQUEN	22	Arroyito - Plaza Huincul	Km. 1269,64 - Km. 1317,52	8	48,0	600.000	01/11/16	31/10/19	0	
22	17	15	51	NEUQUEN	Vte 22-151	Cipoletti - Plottier	Vte. 22: Cruce R.N. N° 151 - Punto D y RNN 151: Emp. RNN 22 - Emp. Av. De Circ. Ci	8	12,0	475.000	01/11/16	31/10/19	0	
22	17	16	51	RIO NEGRO	3	Limite con la Provincia de Bs.As. - Km. 970	Rotonda de acceso a Viedma (km. 966) - Km. 968,5	8	3,0	40.000	01/11/16	31/10/17	0	
22	17	17	51	RIO NEGRO	151	Chichinales - Cipoletti	Acc. A parque Industrial (Km. 1212,35) - Emp RNN 151 (Km 1215,80)	8	4,0	70.000	01/11/16	02/05/18	0	
22	17	18	51	RIO NEGRO	151	Emp. RNN 22 - Cinco Saltos	Emp. Av de Circunvalacion Cipoletti (Km 2,9) - Cinco Saltos	8	10,0	150.000	01/11/16	31/10/18	0	
22	17	19	51	MENDOZA	-	Bardas Blancas - Hito Pehuénche	Bardas Blancas - Las Loicas	8	25,3	69.011	01/11/15	01/05/17	6	
22	17	20	51	CORRIENTES	14	Emp. R.N. N° 120 - Lte. Con Misiones	Prog. 756,57 - Prog. 783,68	8	27,1	140.000	01/11/16	31/10/17	0	
22	17	21	51	JUJUY	34	Río Ledesma - Limite Jujuy / Salta	Callelga - Yuto (Etapa 1) (Secciones varias)	17	12,0	28.000	01/11/16	31/10/17	0	
22	17	22	51	JUJUY	34	Río Ledesma - Limite Jujuy / Salta	Callelga - Yuto (Etapa 2) (Secciones varias)	17	12,0	28.000	01/11/16	31/10/17	0	
22	17	23	51	JUJUY	9	El Carmen - San Salvador de Jujuy	Acceso a El Carmen - Los Alisos	17	15,0	35.000	01/11/16	31/10/17	0	
22	17	24	51	JUJUY	9	Río Leon - Humahuaca	Volcan - Humahuaca (Secciones varias)	17	18,0	41.500	01/11/16	02/05/18	0	
22	17	25	51	JUJUY	9	Río Leon - Humahuaca	Volcan - Humahuaca (secciones varias)	8	20,0	46.000	01/11/16	02/05/18	0	
22	17	26	51	JUJUY	34	Río Grande - Río Zora	km.1197,00-km.1200,30.km.1200,90-km.1204,30.km.1212,90-1216,00 y km.1216,4	8	13,0	29.500	01/11/16	02/05/18	0	
22	17	27	51	JUJUY	34	Río Grande - Río Zora	km.1220,65-km.1224,65.km.1231,38-km.1234,40 y 1236,00-1240,00	8	11,0	23.300	01/11/16	02/05/18	0	
22	17	28	51	CHUBUT	259	Trevelin - Emp. Ruta Provincial N°17	Km. 38,11 - Km. 42,87	8	4,8	31.000	01/11/16	02/07/17	0	
22	17	29	51	CHUBUT	3	Puerto Madryn - Trelew	Sección I	8	20,0	187.191	01/11/16	31/10/17	0	
22	17	29	52	CHUBUT	3	Puerto Madryn - Trelew	Sección II	8	20,0	124.993	01/11/16	31/10/17	0	
22	17	29	53	CHUBUT	3	Puerto Madryn - Trelew	Sección III	8	20,0	126.874	01/11/16	31/10/17	0	
22	17	30	51	BUENOS AIRES	3	Coronel Dorrego - Lte. de los partidos Coronel Rosales / Bahía Blanca	Secc I: Km. 590,180 - km. 632,490 / Secc II: Km. 632,490 - km. 670,59	8	80,4	120.000	01/11/16	30/10/20	0	
22	17	31	51	BUENOS AIRES	3 y 228		Tres Arroyos	8	29,0	580.000	01/11/16	31/10/19	0	
22	17	32	51	ENTRE RIOS	174	Rosario - Victoria	Lte. Interprovincial - Emp. R.P. 11	8	60,0	1.000.000	01/11/16	30/10/20	0	
22	17	33	51	INTERPROVINCIAL	142	Gustavo André - Emp. R.N. N° 20	Km. 74,00 - Km. 112,50	5	38,5	65.604	01/11/16	02/07/17	0	

CUADRO D
DIRECCIÓN NACIONAL DE VIALIDAD (PROYECTOS Y OBRAS AL 31/3/2016)

Pr	Sp	Py	Ob	Provincia	Ruta	Tramo	Sección	Tipo	Long.Km	Inversión Total (en miles \$)	Inicio	Fecha Fin	Est	Obs
22	17	34	51	MISIONES	14	Pje. Dos Hermanas - Emp. R.N. N° 101	Prog. 1116,86 - Prog. 1127,42	5	10,6	31.000	01/11/16	31/10/17	0	
22	17	35	51	SALTA	40	La darsena - Payogastilla	Km. 4382,86 - Km. 4393,65	8	12,0	30.000	01/11/16	31/10/17	0	
22	17	36	51	SALTA		La darsena - Payogastilla	Km. 4370,70 - Km. 4382,86	8	12,0	30.000	01/11/16	31/10/17	0	
22	17	37	51	SANTA FE	11	San Lorenzo - Maciel	km. 338.900 - km. 340.400	13	1,5	36.172	01/11/16	02/07/17	0	
22	17	38	51	CATAMARCA	64	Bañado de Ovanta - Limite con Tucuman	Paso Externo por Localidad Bañado de Ovanta	8	13,0	150.000	01/11/16	31/10/17	0	
22	17	39	51	SAN JUAN	141	Limite con la Rioja - Emp. Ruta Provincial N° 510	km. 81,96 - km. 108	8	20,0	210.000	01/11/16	31/10/18	0	
22	17	40	51	SANTA FE	95	Emp. RP N° 2 - Limite con Chaco	km. 768,7 - km. 813	5	44,0	152.121	01/11/16	02/05/18	0	
22	17	41	51	CHUBUT	3	Emp. RP 37 - Emp. RP 39	km 1819 - km 1822	8	3,1	50.700	01/11/16	02/07/17	0	
22	17	42	51	NEUQUEN		Campamento Zapala		8		25.358	01/11/16	31/10/18	0	
22	17	43	51	NEUQUEN		Campamento Chos Malal		8		25.358	01/11/16	31/10/18	0	
22	17	44	51	NEUQUEN	237	Piedra del Águila - Puente Sobre Rio Collón Cura	km 1505 - km 1517	8	12,0	150.000	01/11/16	31/10/17	0	
22	17	45	51	CORDOBA	158	San Francisco - Las Varillas	km 34 - km 76	5	42,0	260.000	01/11/16	02/05/18	0	
22	17	46	51	CORDOBA	9	Ballesteros - Villa Maria	Enlace con RNN° 9 y RNN° 158	8	6,8	194.320	01/11/16	31/10/19	0	
22	17	47	51	JUJUY	66	Emp. RN N° 9 - Emp. RN N° 34 (El Cuarteadero)	Palpala - Rio Perico	11	10,0	25.000	01/11/16	02/03/17	0	
22	17	48	51	JUJUY	1V66	Emp. Ruta Nacional N° 66 - Emp. Ruta Nacional N° 34	Emp. Ruta Nacional N° 66 - Emp. Ruta Nacional N° 34	11	10,0	25.000	01/11/16	02/03/17	0	
22	17	49	51	MENDOZA	142	Gustavo Andre - Limite Mendoza / San Juan	Seccion I: km. 35 - Km. 74	11	39,0	70.000	01/11/16	02/07/17	0	
22	17	50	51	MENDOZA	142	Gustavo Andre - Limite Mendoza / San Juan	Seccion II: Km. 74 - Km. 112	11	38,0	65.604	01/11/16	02/07/17	0	
22	17	51	51	MENDOZA	7	San Martin - Mendoza (Princ. Sup)	Km. 1007,13 - Km. 1015,57	11	8,4	45.000	01/11/16	02/05/17	0	
22	17	52	51	MENDOZA	7	San Martin - Mendoza (Princ. Sup)	Km. 998,68 - Km. 1007,13	11	8,5	45.000	01/11/16	01/06/17	0	
22	17	53	51	MENDOZA	7	San Martin - Mendoza (Princ. Sup)	Km. 1015,57 - 1036,43	11	20,9	49.000	01/11/16	31/10/17	0	
22	17	54	51	TIERRA DEL FUEGO	3	Tolhuin - Kosovo	Km.2949,94 - Km. 2974,47	8	1,0	25.000	01/11/16	02/05/18	0	

Total Mejoramiento y Reposición de Rutas Fase IX

Total Construcciones

9.105.111

176.020.713

Contratos de Recuperación y Mantenimiento

Contratos de Recuperación y Mantenimiento I C.Re.Ma. I

26	1	35	51	RIO NEGRO	258-237	Malla 114 - Rio Negro	Bariloche - Lte. c/Chubut-Lte. c/Neuquén- Entrada a Bariloche	13	141,9	62.726	01/04/98	26/11/13	7	
26	1	41	51	BUENOS AIRES	228	Malla 211 - Buenos Aires	Emp. R.P.N° 83 - Emp. R.N.N°3	13	139,9	59.925	04/03/98	29/12/12	7	
26	1	46	51	ENTRE RIOS	127	Malla 506 - Entre Rios	Emp. R.N.N° 12 - Emp. R.N.N° 14 y 119	13	259,2	50.954	03/10/97	29/01/11	7	
26	1	47	51	BUENOS AIRES	3	Malla 208 - Buenos Aires	Acceso L. U3 - Emp. R.P.Ex R.N.N°3	13	258,3	38.681	05/11/97	02/12/09	8	
26	1	54	51	NEUQUEN	22	Malla 111 - Neuquen	Arroyito - Acceso a Zapala	13	134,7	39.727	31/10/97	27/12/10	7	
26	1	66	51	RIO NEGRO	3	Malla 120 - Rio Negro - Buenos Aires	Emp. R.N.N° Ex 3 - Emp. R.N.N°251	13	180,2	54.815	23/02/98	20/10/12	7	

Total Contratos de Recuperación y Mantenimiento C.Re.Ma. I

306.828

Contratos de Recuperación y Mantenimiento C.Re.Ma. II

26	2	24	51	NEUQUEN	405	Malla 131 - Neuquen	Catan Lil - Collon Cura	13	104,5	78.823	01/12/04	29/12/13	7	
26	2	37	51	FORMOSA	81	Malla 338 - Formosa	Emp.RN Nº 95 - Las Lomitas / Emp. R.N.N°81 - Villa General Güemes	13	171,0	56.107	01/01/05	30/12/09	8	
26	2	66	51	SAN JUAN	40N-150	Malla 306 - San Juan	Chimbass - Lte. c/La Rioja / Emp.R.N.N° 40N - Arrequin (O.faltantes)	13	313,8	29.066	09/09/03	08/10/07	7	
26	2	68	51	LA PAMPA	35	Malla 116 A - La Pampa - Buenos Aires	Bahía Blanca (Sal.) - Lte. c/La Pampa / Lte. c/Bs.As. - Emp. R.P.N° 1 (D)	13	138,0	46.060	01/03/05	30/03/10	8	
26	2	69	51	LA PAMPA	35	Malla 116 B - La Pampa	Emp. R.P.N° 1 (D) - Est. Los Manantiales	13	114,0	107.482	01/11/05	29/11/15	7	
26	2	70	51	LA PAMPA	35	Malla 117 A - La Pampa	Est. Los Manantiales - Emp. R.P.N°10	13	111,3	74.804	01/05/05	29/08/10	7	
26	2	78	51	TUCUMAN	60-157	Malla 408 A - Catamarca - Sgo del Estero - Tucuman	Lte.c/ Córdoba - Emp. R.N.N°157 / Emp. R.N.N°60 - Acceso a Frias	13	117,1	54.614	01/02/05	29/01/15	7	
26	2	79	51	LA RIOJA	38-60	Malla 408 B - La Rioja - Catamarca	Lte. c/La Rioja - km 576,37 / Emp. R.N.N°38 - Aimogasta	13	167,2	60.729	03/12/04	01/12/11	7	
26	2	80	51	CATAMARCA	60	Malla 408 C - Catamarca	Emp. R.N.N°157 - Emp. R.N.N°38	13	171,9	57.584	02/05/05	29/04/12	7	
26	2	81	51	TUCUMAN	157	Malla 409 A - Tucuman	Emp. R.P.N° 329 (Monteagudo) - Tucuman	13	75,3	26.735	19/06/01	17/07/09	7	
26	2	94	51	BUENOS AIRES	33	Malla 215 - Buenos Aires	Emp. R.N.N°5 - Est. El Recreo	13	69,2	45.112	01/03/05	29/06/11	7	
26	2	95	51	BUENOS AIRES	33	Malla 216 A - Buenos Aires	Estancia El Recreo - Estancia El Mate	13	72,8	43.736	01/04/05	30/03/10	7	
26	2	97	51	LA PAMPA	35-188	Malla 117 B - La Pampa	Emp. R.P.N°10 - Lte. c/Cordoba / Emp.R.N.N° 35 - Acc. Quetrequen	13	158,3	123.464	01/04/05	28/05/16	6	
26	2	98	51	BUENOS AIRES	33	Malla 216 B - Buenos Aires	Estancia El Mate - Emp. R.N.N°7	13	71,9	41.217	01/03/05	30/05/11	7	

Total Contratos de Recuperación y Mantenimiento C.Re.Ma. II

845.533

Contratos de Recuperación y Mantenimiento C.Re.Ma. III

26	3	1	51	SANTA FE	95	Malla 209 B - Santa Fe	Emp. R.P. Secundaria N°286 - Lte. con Sta Fe/Chaco	13	79,0	43.116	01/11/16	30/10/21	0	
26	3	3	51	ENTRE RIOS	18	Malla 513 A - Entre Rios	Emp. R.P.N°32 - Emp. R.P.N°20	13	90,3	43.364	01/01/05	30/12/09	7	
26	3	5	51	RIO NEGRO	22-151	Malla 103 - Rio Negro	Allen - Acc. a Cipolletti / Acc. a Cipolletti - Lte. c/La Pampa	13	163,0	49.956	15/01/05	13/02/10	7	
26	3	6	51	CHUBUT	40	Malla 113 - Chubut	Lte.c/Rio Negro - Emp. R.N.N°259	13	149,2	464.988	01/06/16	30/05/21	2	
26	3	7	51	SAN LUIS	146-147	Malla 301 - San Luis	Emp. R.N.N°20 - Emp.R.N.N°147 / Emp.RNN° 7 - Emp. R.N.N°20	13	235,8	76.297	01/02/05	29/01/16	7	
26	3	8	51	SAN LUIS	188	Malla 129 - La Pampa - San Luis	Acceso a Quetrequen - Emp. R.P.N° 3	13	129,4	47.711	01/09/05	29/09/12	7	
26	3	9	51	SANTA FE	178-177	Malla 205 - Santa Fe - Buenos Aires	Pergamino - Emp. R.P.N°65 / Emp. R.P.N°21 - Alto Nivel RN.N°9	13	173,2	259.151	01/07/08	28/10/16	8	
26	3	10	51	MENDOZA	7	Malla 330 - Mendoza	Emp. R.N.N°405 - Lte. c/Chile	13	182,5	239.263	02/01/07	02/01/17	6	
26	3	11	51	SAN JUAN	40N-A014-20	Malla 332 - San Juan	Lte.c/Mendoza - San Juan /Acceso Sur/Norte/Este Avda. Circ. San Juan	13	105,0	65.677	02/05/05	29/11/10	8	
26	3	12	51	SGO DEL ESTERO	9	Malla 402 B - Santiago del Estero	Río Saladillo (Puente) - Santiago del Estero (Entrada)	13	120,9	63.306	01/01/06	30/11/11	7	
26	3	13	51	JUJUY	9-66-IV66	Malla 404 - Jujuy - Salta	R.Vaqueros-Lte.c/Jujuy/Lte.c/Salta-R.Yala/Emp.R.9-Emp.R.34/Emp.R.66-Emp.R.34	13	148,9	56.568	01/10/05	29/09/10	8	
26	3	14	51	SGO DEL ESTERO	64	Malla 407 - Sgo del Estero - Catamarca - Tucuman	Santiago del Estero - Emp. R.N.N°38	13	151,9	59.839	01/08/05	30/08/11	7	
26	3	15	51	TUCUMAN	157	Malla 408 D - Tucuman - Sgo del Estero	Acceso a Frias - Emp. R.P.N°329	13	128,0	44.771	01/04/05	30/03/11	8	
26	3	16	51	ENTRE RIOS	12-131	Malla 513 B - Entre Rios	Km 333,49 - Emp. R.P.N°32 / Emp.R.P.N°11 - Emp. R.N.N°12	13	99,9	89.205	01/03/05	01/04/16	6	
26	3	17	51	SANTA CRUZ	3-281	Malla 101 B - Santa Cruz	Prog. 1970,32 - Prog. 2026 / Puerto Desead - Emp. R.N.N°3	13	180,1	81.023	01/11/16	30/10/21	0	
26	3	20	51	LA PAMPA	152-143	Malla 104 - La Pampa	El Carancho - Chacharamendi / Emp. R.N.N°35 - El Carancho	13	128,5	114.221	02/01/06	29/12/16	6	
26	3	21	51	RIO NEGRO	22	Malla 108 A - Rio Negro	Chimpay - Allen	13	146,5	66.114	01/05/05	29/04/10	7	
26	3	22	51	NEUQUEN	231-237-405	Malla 109 - Neuquen	Emp.R.N.N°405-Lte. c/Chile/A°La Teresa-Emp.R.N.N°405 / Emp.R.N.N°237-Lte.c/Rio	13	291,2	357.776	01/02/05	01/02/16	7	
26	3	23	51	LA RIOJA	38-79	Malla 207/304 - La Rioja - Cordoba	Acc. Dique Cruz del Eje-Chemical / Emp. R.P.N°31-Esperanza de Los Cerrillos	13	324,7	49.034	01/07/05	30/07/10	7	

CUADRO D
DIRECCIÓN NACIONAL DE VIALIDAD (PROYECTOS Y OBRAS AL 31/3/2016)

Pr	Sp	Py	Ob	Provincia	Ruta	Tramo	Sección	Tipo	Long.Km	Inversión Total (en miles \$)	Inicio	Fecha Fin	Est	Obs
26	3	24	51	SAN JUAN	20 - 141	Malla 302 - San Juan	Lte. c/San Luis - San Juan / Lte. c/La Rioja - Emp. R.N.N°20	13	286,1	86.716	01/06/05	28/06/16	6	
26	3	25	51	MENDOZA	143-144-146	Malla 312 - Mendoza	Lte. c/La Pampa-Carmensa/S.Rafael-Emp.R.N.N°405/Pte.s/R.Diamante-Emp.R.N.N°1	13	221,1	159.983	01/03/05	25/02/17	6	
26	3	26	51	SGO DEL ESTERO	9	Malla 402 A - Sgo. del Estero	Lte. c/Cordoba - Río Saladillo (EXPTE SIGO 11347/10)	13	96,7	50.249	01/07/05	29/06/11	7	
26	3	27	51	CORRIENTES	123	Malla 507 - Corrientes	Emp. R.N.N°14 - km 139	13	108,2	96.792	30/04/08	28/07/16	6	
26	3	28	51	SANTA CRUZ	3	Malla 105 - Santa Cruz	Prog. 2026 - Gran Bajo de San Julian	13	184,4	188.987	01/11/16	30/10/21	0	
26	3	29	51	RIO NEGRO	250	Malla 123 A - Río Negro	Emp. R.N.N°3 - km 112,78	13	112,8	92.175	01/09/07	28/09/16	6	
26	3	30	51	NEUQUEN	234	Malla 133	Emp. R.N.N°40 - Pichi Trafal y nuevo puente s/Río Alumine	13	123,0	210.000	01/10/07	27/09/16	6	
26	3	31	51	SANTA FE	95-98	Malla 209 C - Santa Fe	Emp. R.P.N°2 - Emp. R.P.N°286 / Prog. 123 - Tostado	13	160,9	337.828	01/09/11	29/10/16	14	
26	3	32	51	CORDOBA	35	Malla 212 - Cordoba	Lte. c/La Pampa - Emp. R.N.N°8	13	203,3	333.963	01/10/13	30/10/18	6	
26	3	33	51	CORDOBA	158	Malla 230	San Francisco - Villa María	13	209,8	335.487	01/06/16	30/05/21	2	
26	3	34	51	SGO DEL ESTERO	34	Malla 431 - Sgo. del Estero/Salta/Tucuman	La Banda - Rosario de la Frontera	13	251,9	438.041	03/04/07	30/03/16	6	
26	3	35	51	TUCUMAN	38	Malla 437	Lte. c/Catamarca - Emp. R.N.N°99 - San Miguel de Tucumán	13	145,7	184.458	01/05/06	28/05/16	6	
26	3	36	51	CATAMARCA	38	Malla 441 - Catamarca	El Portezuelo - Lte. con Tucumán	13	66,1	97.139	01/01/08	28/02/13	8	
26	3	37	51	CORRIENTES	119	Malla 532	Emp. R.N.N° 14 - Emp. R.N.N°123	13	109,2	279.500	01/05/16	29/04/21	4	
26	3	38	51	CHUBUT	40-259	Malla 632 - Chubut	Emp. R.N.N°259 - La Paulina (D) / Emp. R.N.N° 40 - Pque.Ind. Trevelin	13	159,6	149.693	01/09/07	29/09/12	8	
26	3	39	51	NEUQUEN	22-237	Malla 106 - Neuquen	Plottier - Arroyito / Arroyito - A° La Teresa	13	163,1	157.681	01/03/08	30/05/15	7	
26	3	40	51	CHUBUT	3	Malla 107 A - Chubut	Acceso Malaspina - prog. 1817,55	13	117,7	105.732	01/08/09	30/07/14	7	
26	3	41	51	RIO NEGRO	22-250	Malla 108 B - Río Negro	Emp. R.N.N°251-Chimpay y Pomona / km258,84 - Emp. R.N.N°22	13	192,1	186.289	28/02/10	01/03/16	6	
26	3	42	51	BUENOS AIRES	226	Malla 201 A - Buenos Aires	Emp. R.P.N°65 - Acceso a Larramendy	13	112,8	261.746	01/06/16	30/05/21	2	
26	3	43	51	BUENOS AIRES	226	Malla 201 B - Buenos Aires	Acceso a Larramendy - Emp. R.N.N°33	13	104,9	270.614	01/06/16	30/05/21	2	
26	3	44	51	BUENOS AIRES	22-229-249	Malla 206 - Buenos Aires	Emp. R.N.N°3-Pte.S/Río Colorado / A/N R.N.N°3 B°Mirasol-P.Alta / Emp.R.N.N°3-Emp.	13	167,8	171.999	01/11/09	30/10/14	7	
26	3	45	51	SAN LUIS	146	Malla 305 - San Luis - Mendoza	Emp. R.N.N°7 - Pte. sobre Río Diamante	13	211,2	94.350	01/07/07	01/08/16	6	
26	3	46	51	SALTA	51-68	Malla 401 B - Salta	El Aybal - Campo Quijano / Talapampa - Río Ancho (Pte)	13	109,5	143.208	01/09/09	29/08/16	6	
26	3	47	51	MISIONES	14	Malla 504 - Misiones	Lte. c/Corrientes - Campo Grande	13	125,9	163.980	01/02/08	30/03/17	6	
26	3	47	52	MISIONES	14	Malla 539	Campo Grande - Emp. R.P.N°20	13	134,7	167.957	01/05/08	28/06/16	6	
26	3	48	51	FORMOSA	81	Malla 505 - Formosa	Emp. R.N.N°11 - Emp. R.N.N°95	13	181,4	164.945	30/04/08	28/05/16	6	A-C
Total Contratos de Recuperación y Mantenimiento C.Re.Ma. III										7.200.892				

Contratos de Recuperación y Mantenimiento C.Re.Ma. IV

26	4	1	51	NEUQUEN	405	Malla 130 - Neuquen	Rinconada - Zapala	13	164,8	141.165	01/09/16	30/08/21	3	
26	4	2	51	LA PAMPA	143-151-V143	Malla 132 - La Pampa	Emp. RN N° 151-Lte con Mendoza/Emp. RP N14 - Emp.RN N° 143/Emp. RP N10-Emp.	13	114,1	170.984	30/05/10	28/05/15	7	
26	4	4	51	MENDOZA	143	Malla 313 A	Carmesa - Emp. R.N.N° 144	13	113,0	95.613	31/03/07	27/04/16	6	
26	4	5	51	MENDOZA	143-405	Malla 313 B - Mendoza	Tunuyan (PR 81,80) - Emp. R.N.N° 143 (PR 121,65)	13	145,8	101.027	01/08/06	28/08/16	6	
26	4	6	51	MENDOZA	40 - 144	Malla 334 - Mendoza	Malargüe (km. 2946,49) - el Sosneado (Km. 2998,04) y Emp. Ex. R.N. N° 40 (Salinas)	13	110,3	114.067	01/09/12	30/09/17	6	
26	4	7	51	ENTRE RIOS	12-18	Malla 533 - Entre Rios	Emp. R.N.N° 131 - Emp. R.N. N° 127 / Emp. R.N.N° 12 - Emp. R.N. N° 32	13	133,3	136.418	31/05/07	27/06/16	6	
26	4	8	51	CORRIENTES	14	Malla 534 - Corrientes	Guaivirai - Cuay Grande	13	103,7	111.044	01/07/07	27/09/16	6	
26	4	9	51	TIERRA DEL FUEGO	3	Malla 603 - Tierra del Fuego	Comienzo Pavimento - Fin Pavimento	13	183,8	537.827	01/10/07	27/12/20	6	
26	4	11	51	CORRIENTES	14-122-123	Malla 501 - Corrientes - Yapeyu	Emp. R.N.N° 117-Emp.R.P.N°155-km139,00-Emp. R.N.N°14-Emp.R.N.N°14-Yapeyu	13	144,7	95.407	01/08/06	28/08/16	6	
26	4	12	51	ENTRE RIOS	127	Malla 506	Emp. R.N.N° 12 - Emp. R.N.N° 14/119	13	261,2	368.836	01/06/16	30/05/21	2	
26	4	14	51	JUJUY	9	Malla 432 - Jujuy	Emp. R.N. N° 52 - La Quiaca	13	220,3	132.323	01/12/07	28/01/14	7	
26	4	15	51	TUCUMAN	40N	Malla 435 - Catamarca - Tucuman	Río Las Cuevas - Limite con Salta	13	130,8	113.220	01/06/16	30/05/21	2	
26	4	17	51	CATAMARCA	60	Malla 440 - Catamarca	Tinogasta - Lte.c/Chile	13	236,1	106.245	01/11/16	30/10/21	0	
26	4	18	51	FORMOSA	86	Malla 531	Emp. R.N.N° 11 - Emp. R.N. N° 22 / Emp. R.N.N° 95 - Fin Pavimento	13	171,0	243.831	01/11/10	29/11/16	6	
26	4	19	51	CORRIENTES	12 - 123	Malla 535	Emp. R.P.N° 25 - Emp. R.N.N° 123 / Emp. R.P.N°27 - Int. R.N.N°12	13	113,9	217.013	01/09/16	30/08/21	3	
26	4	20	51	SANTA CRUZ	3	Malla 101 A - Santa Cruz	Lte con Chubut - Prog. 1909,89 / Prog. 1913,01 - Prog. 1971,77	13	115,3	50.117	01/11/16	30/10/21	0	
26	4	21	51	CHUBUT	3-26	Malla 107 B - Chubut	Prog. 1818 - Lte.c/Santa Cruz / Emp.RNN° 3 - Emp.RPN° 20	13	135,5	139.701	01/11/07	29/11/13	7	
26	4	22	51	NEUQUEN	22	Malla 111 - Neuquen	Arroyito - Acceso a Zapala	13	134,7	117.096	25/12/10	30/12/16	6	A-C
26	4	23	51	RIO NEGRO	3-A026-A025	Malla 120 - Buenos Aires - Río Negro	Emp. R.P. Ex R.N. N° 3 - Lte con Río Negro/Emp. R.N. N° 3 - Puerto San Antonio Oest	13	202,6	251.630	15/06/12	13/06/17	6	
26	4	25	51	BUENOS AIRES	3	Malla 208 - Buenos Aires	Acceso a Colonia Los Alamos - Lte con Río Negro	13	153,2	192.512	01/01/10	28/02/17	6	
26	4	26	51	SANTA FE	98	Malla 209 A	Emp. R.N.N° 11 (Vera) - Prog. 123,60	13	123,4	181.587	01/09/16	30/08/21	1	
26	4	27	51	NEUQUEN	405	Malla 135 - Neuquen	Emp. R.P.N° 31 - Lte.c/Mendoza	13	278,0	125.100	01/11/16	30/10/21	0	
26	4	28	51	NEUQUEN	405-242	Malla 136 - Neuquen	Emp. R.N. N° 40 (Acc. A Las Lajas) - Lte c/ Chile / Emp. R.N.N° 22 - Emp. R.P.N° 31	13	114,5	148.269	01/11/16	30/10/21	0	
26	4	29	51	LA RIOJA	38-74-40N	Malla 309	Chemical - Emp. R.N. N° 74 / Patquia - Emp. R.N. N° 40N	13	300,8	170.440	01/07/06	28/06/15	7	
26	4	30	51	SALTA	40N-68	Malla 401 A - Salta	Lte. con Salta - San Carlos (Darsena) / Emp. R.N.N°40 N - Talapampa	13	146,3	262.000	01/11/10	29/12/16	6	A
26	4	31	51	CHACO	89	Malla 405 A - Chaco - Santiago del Estero	Emp. R.P. N° 13 (Prov. Del Chaco) - km 386, (Prov. de Santiago del Estero)	13	122,8	218.806	01/09/09	29/10/16	6	
26	4	32	51	SALTA	34-50	Malla 406 - Salta - Jujuy	San Pedro de Jujuy - Emp. R.N.N° 50 / Emp. R.N.N°34 - Lte. con Bolivia	13	205,1	212.491	01/06/08	29/05/16	6	
26	4	33	51	ENTRE RIOS	12	Malla 502 - Entre Rios	Emp. R.N. N° 127 - Lte con Corrientes	13	146,8	203.592	30/04/08	27/04/16	6	
26	4	34	51	CORRIENTES	14-120	Malla 503 - Corrientes	Cuay Grande-Lte con Misiones/Emp.RN14-Emp RN12/Acceso a Yacireta	13	194,5	389.477	01/10/11	29/10/16	6	
26	4	35	51	ENTRE RIOS	130	Malla 510 - Entre Rios	Emp. R.N.N°14 - Villaguay	13	82,0	96.633	01/06/11	29/07/16	6	
26	4	36	51	BUENOS AIRES	228	Malla 211 - Buenos Aires	Emp. R.P.N°86 - Emp. R.N.N°3	13	139,6	261.007	01/01/13	30/12/17	6	
26	4	37	51	CHACO	89	Malla 536 - I	Emp. R.N.N°16 - Emp. R.P.N°13	13	88,4	142.935	01/04/08	29/04/16	6	
26	4	38	51	CHACO	95	Malla 537 - I	Tres Islotas - Pte. Gral. Lavalle	13	120,0	54.000	01/11/16	30/10/21	0	
26	4	39	51	CHUBUT	25	Malla 630 - I	Las Plumas - Emp. R.N. N° 40 (TECKA)	13	214,7	340.668	01/10/12	30/10/17	6	
26	4	41	51	CORDOBA	60	Malla 233	Emp. RN N99 - Lte. C/Catamarca	13	154,1	69.354	01/11/16	30/10/21	0	
26	4	42	51	LA RIOJA	38-75	Malla 303 - La Rioja	Emp. R.N. N° 74 - Lte con Catamarca / La Rioja - Aminga	13	237,9	66.521	01/08/06	30/07/11	7	
26	4	43	51	MENDOZA	7-40	Malla 336 - I	San Martín - Mendoza / Tunuyan (Entrada) - Mendoza	13	122,0	56.174	01/11/16	30/10/21	0	
26	4	44	51	MENDOZA	142	Malla 331 - I	Gustavo Andre - Emp. RN N°20 / Mendoza - Lte c/ San Juan	13	155,6	70.038	01/11/16	30/10/21	0	
26	4	45	51	RIO NEGRO	40	Malla 114	Lte. Chubut/ Río Negro / Lte Río Negro/ Neuquen	13	134,2	245.734	21/06/14	20/07/19	6	A
26	4	46	51	RIO NEGRO	251	Malla 140	Emp. RNN 250 - Emp. RNN 22	13	119,3	194.402	24/09/10	01/10/16	6	
26	4	48	51	CHUBUT	40	Malla 634	Emp. RN N°26 - Tecka	13	241,9	388.337	01/04/13	30/05/18	6	A
26	4	51	51	LA PAMPA	154	Malla 115	Emp. R.N.N° 35 - Emp. R.N.N° 22	13	137,0	61.542	01/11/16	30/10/21	0	

CUADRO D
DIRECCIÓN NACIONAL DE VIALIDAD (PROYECTOS Y OBRAS AL 31/3/2016)

Pr	Sp	Py	Ob	Provincia	Ruta	Tramo	Sección	Tipo	Long.Km	Inversión Total (en miles \$)	Inicio	Fecha Fin	Est	Obs
26	4	52	51	LA RIOJA	79-141	Malla 311	Lte. C/San Luis - Emp. R.P.N°31; Emp. R.N.N°79 - Lte. C/San Juan	13	282,5	68.544	31/12/07	28/01/13	7	
26	4	53	51	LA RIOJA	40-60-75	Malla 403	Emp. RNN°60 - Rio Agua Clara ; Aimagasta (S) - Acc. A Tinogasta	13	242,2	327.989	01/11/11	29/10/16	6	
26	4	54	51	LA RIOJA	76-150	Malla 308	Emp. R.N.N° 150 - Vinchina ; Patquia - Portezuelo	13	218,9	424.593	01/12/11	28/01/17	6	
26	4	56	51	ENTRE RIOS	RP6 RP39	Malla 513 C - Entre Rios	RP 6 Aº Altamirano - Gral Galarza/RP 39 Nogoya - Emp. R.P. 6	13	86,0	70.299	01/07/06	28/08/14	7	
26	4	60	51	SALTA	34	Malla 434	Emp. R.N.N°50 - Lte. C/Bolivia	13	56,8	245.864	30/11/07	26/11/16	6	
26	4	61	51	SAN LUIS	20-79	Malla 307	Acc.Quines - Lte.C/San Juan / Acc. Quines - Lte.C/La Rioja	13	187,8	113.520	31/10/08	28/11/15	7	C
26	4	66	51	MENDOZA	188	Malla 314	Emp. RP N°3 (PR 632,33) - Acc. A Gral Alvear (Ente) (PR. 801,97)	13	161,5	101.258	01/05/11	29/05/16	6	
26	4	69	51	SAN JUAN	40	Malla 306 - Chimbos - San Roque	km 3429,78 - Km 3568,79	13	141,5	40.000	01/11/16	30/10/21	0	
26	4	70	51	SAN JUAN	40	Malla 339	Emp.RN N°150 - Acc a Jachal, SROque - Lte La Rioja -San Juan	13	102,5	118.409	01/06/16	30/05/21	2	
26	4	71	51	CHUBUT	26-40	Malla 635	Cnia. Sarmiento - Emp.RNN°40 - Rio Mayo - Emp.RNN°26	13	120,4	234.793	01/05/16	29/04/21	4	
26	4	72	51	LA PAMPA	151	Malla 137	Lte.c/Rio Negro - Emp. R.P.N° 14	13	119,8	188.500	01/06/16	30/05/21	2	
26	4	73	51	BUENOS AIRES	3	Malla 234	Acc. Ascasubi - Emp. Ex R.N. N°3	13	124,7	158.726	30/11/07	27/12/16	6	
26	4	74	51	CHACO	95	Malla 508	Lte. Con Santa Fe - Km. 1078,00	13	130,4	179.472	01/11/11	29/12/16	14	
26	4	77	51	TUCUMAN	157	Malla 409 A	Emp. R.P.N 329 - S. M. de Tucuman	13	75,8	284.358	01/06/16	30/05/21	2	
26	4	78	51	SANTA FE	9-11-33-34-A012	Malla 202 B - Santa Fe	Tramos Varios	13	95,7	265.479	01/10/11	29/10/16	6	
26	4	79	51	SANTA FE	A007 - 168	Malla 232	A. De Circunvalacion / Pte. Oroño -Tunel Subfluvial	13	32,1	128.110	01/09/16	30/08/21	1	
26	4	80	51	CORDOBA	AU009	Malla 235	Emp. R.N.N° A012 - Prog. 498,68 (Bell Ville)	13	171,1	278.649	01/06/16	30/05/21	2	
26	4	81	51	FORMOSA	81	Malla 540	Emp. R.N. N° 95 (KM. 1365,29) - Pozo del Mortero (KM. 1525,43)	13	162,8	249.800	01/06/16	30/05/21	2	
26	4	82	51	SALTA	81	Malla 439	Lte. Con Formosa - Emp. RNN° 34	13	177,9	276.162	01/09/16	30/08/21	3	
26	4	83	51	CHACO	95	Malla 541	km 1078,00 - Emp. R.P.N° 9	11	89,3	308.345	01/07/15	28/09/20	6	A
26	4	84	51	TUCUMAN	157	Malla 408 D - Tucuman - Sgo del Estero	Acc. a Frias Prog. 1046,12 - Emp. R.P N° 329 (Monteagudo)	13	128,5	195.575	01/09/16	30/08/21	1	
26	4	85	51	SGO DEL ESTERO	9	Malla 402 A	Lte. C/ Cordoba - Pte. S/ Rio Saladillo	13	98,0	76.636	02/05/13	31/05/18	6	
26	4	86	51	SGO DEL ESTERO	9	Malla 402 B	Pte. S/ Rio Saladillo - Sgo del Estero	13	132,0	129.392	01/03/14	28/01/19	6	A
26	4	87	51	SGO DEL ESTERO	64	Malla 407	Sgo del Estero (Salida) - Emp. R.N. N° 38	13	151,9	226.004	01/06/16	30/05/21	2	
26	4	88	51	SAN JUAN	20-141	Malla 302	Lte.c/San Luis (km. 413,61) - A/A Av. Circ. (A014) S.Juan (km. 580,78)	13	167,0	302.476	01/11/15	29/10/20	6	
26	4	90	51	SAN LUIS	188	Malla 129	Acc.a Quetrequen - Acc. A la Localidad Union	13	129,4	222.736	01/06/16	30/05/21	2	
26	4	91	51	SAN LUIS	146 - 147	Malla 301	Emp. R.N. N° 20 - Emp. R.N. N° 147 / Emp. R.N. N° 7 - Emp. R.N. N°20	13	235,8	376.862	01/09/15	29/08/20	6	
26	4	92	51	RIO NEGRO	22 - 151	Malla 103	Allen - Acc a Cipoletti / Lte. C/ La Pampa / Chimpay - Acc Gral E Godoy / Emp RN 22	13	236,1	454.349	01/11/15	29/10/20	6	
26	4	93	51	RIO NEGRO	22	Malla 108 A	Chimpay - Allen	13	146,9	132.246	01/11/16	30/10/21	0	
26	4	94	51	RIO NEGRO	250	Malla 123 B	Gral Conesa km. 111,27 - Pomona Km. 259,74	13	145,8	204.342	01/06/16	30/05/21	2	
26	4	95	51	NEUQUEN	40-231-237	Malla 109	Lte. Con Rio Negro - Emp. RN 231 - Pte. S/ Rio Limay Chico - Emp RN N° 40 / Emp. R.	13	157,8	389.126	01/06/16	30/05/21	2	
26	4	96	51	NEUQUEN	237-40	Malla 131	Emp. R.N. 40 - Emp.R.N.N. 237 / Emp. R.P. 27 - Pte S/ A° Limay Chico	13	140,6	188.510	01/11/16	30/10/21	0	
26	4	97	51	LA RIOJA	38-79	Malla 207 / 304	Lte.Cordoba/La Rioja-Emp.R.N.N°79/Emp.R.N.N°79 FinSup.- Emp.R.N.N60-Casa de	13	205,3	231.573	01/11/16	30/10/21	0	
26	4	98	51	LA PAMPA	143-152	Malla 104	El Carancho - Chacharramendi / Emp. R.N.N° 35 - El Carancho	13	128,5	188.969	01/06/16	30/05/21	2	
26	4	99	51	BUENOS AIRES	35	Malla 116 A	Bahía Blanca (Sal.) (Prog. 7,84) - Lte. c/La Pampa (Prog. 125,00)	13	116,9	222.250	01/06/16	30/05/21	2	

Total Contratos de Recuperación y Mantenimiento IV (C.Re.Ma. IV)

14.999.099

Contratos de Recuperación y Mantenimiento C.Re.Ma. V

26	5	1	51	SAN JUAN	141	Malla 340	Lim. c/La Rioja - Emp. R.N. N° 20 (Caucete)	13	121,7	334.935	01/06/16	30/05/21	2	
26	5	2	51	LA PAMPA	35	Malla 116 B	PK 146 - Emp. RP 18 (-0,5 km)	13	124,4	257.997	01/11/15	29/10/20	6	
26	5	3	51	LA PAMPA	35	Malla 117 A	Emp. R.P.N° 18 (-0,50 KM) - C.N. FORM. PROF N° 1 (-0,15 KM)	13	134,5	227.499	01/06/16	30/05/21	2	
26	5	4	51	JUJUY	9-66-1v66	Malla 404	Rio Vagueros (Pte.)-Rio Yala (Pte.) / Emp. RNN°9 - Emp. RNN°34 / Emp. RNN° 66 - E	13	148,8	298.904	01/06/16	30/05/21	2	
26	5	6	51	FORMOSA	81	Malla 542	Pozo del Mortero - Limite con Salta	13	157,1	276.665	01/06/16	30/05/21	2	
26	5	7	51	ENTRE RIOS	12-136	Malla 509	Emp. R.N.N° 14 (Ceibas) - Acc. Galarza	13	120,6	248.323	01/06/16	30/05/21	2	
26	5	8	51	ENTRE RIOS	12/131	Malla 513 B	Emp. R.N.131 (Crespo) - Emp. R.N.127 / Emp. R.P. 11 (Diamante) - Emp. R.N. 12 (Cre	13	129,0	279.317	01/11/16	30/10/21	0	
26	5	9	51	CHUBUT	25	Malla 102 A	Pte. s/Rio Chubut (Rawson) - Pte. s/Rio Chubut (Las Plumas)	13	137,0	123.000	01/11/16	30/10/21	0	
26	5	10	51	CHUBUT	3	Malla 102 B	A/N Emp. R.N. N° 25 (Trelew) - Acc. a Malaspina	13	230,4	207.000	01/11/16	30/10/21	0	
26	5	11	51	CATAMARCA	60-157	Malla 408 A	Ltec/Cordoba(KM. 925)-Emp.R.N. N° 157(KM.940,4)/ Emp. R.N.N°60 - Frias (1046,1	13	114,4	181.314	01/09/16	30/08/21	1	
26	5	12	51	CATAMARCA	38-60	Malla 408 B	Lte c/La Rioja - Km 576,37 / Emp. R.N.N° 38 - Aimagasta	13	180,3	213.928	01/12/13	30/12/18	6	
26	5	13	51	CATAMARCA	60	Malla 408 C	Emp. R.N. N° 157 - Emp. R.N. N° 38 (Inicio Superp.)	13	172,1	387.195	01/06/16	30/05/21	2	
26	5	14	51	BUENOS AIRES	33	Malla 215	Emp. R.N. N° 5 (Prog. 321,00) - Est. El Recreo (Prog. 390,00)	13	69,2	62.298	01/11/16	30/10/21	0	
26	5	15	51	BUENOS AIRES	33	Malla 216 A	Est. El Recreo (Prog. 390,00) - Est. El Mate (Prog. 462,71)	13	72,8	65.475	01/11/16	30/10/21	0	
26	5	16	51	BUENOS AIRES	33	Malla 216 B	Est. El Mate (Prog. 462,71) - Emp. R.N. N° 7 (Prog. 534,61)	13	71,9	174.813	01/11/16	30/10/21	0	
26	5	18	51	MENDOZA	143-144-146	Malla 312	Lte con La Pampa - Carmensa / S Rafael - Emp. R.N.N°40 S / Pte s/R. Diamante / Em	13	221,1	323.650	01/06/16	30/05/21	2	
26	5	19	51	LA PAMPA	35 - 188	Malla 117 B	Emp. R.P.N°10 - Lte con Cordoba / Emp. R.N.N° 35 - Acc a Quetrequen	13	125,2	199.700	01/06/16	30/05/21	2	
26	5	22	51	LA RIOJA	77-79	Malla 341	Emp. R.N.N° 77 - Emp. R.N.N° 38 / Emp. R.N.N° 77 - Emp.R.N.N° 38	13	203,3	306.214	01/11/16	30/10/21	0	
26	5	23	51	SANTA CRUZ	3-288	Malla 601	G.B. San Julian - km. 2443,98 / Pto. Pta. Quilla - Emp. R.N.N° 3	13	181,0	100.000	01/11/16	30/10/21	0	
26	5	24	51	SANTA CRUZ	3-40	Malla 602	Km. 2443,98 - Emp. R.N.N° 40S / Punta Loyola - Fin Sup R.N.N°3	13	123,4	86.165	01/11/16	30/10/21	0	
26	5	25	51	CORRIENTES	12	Malla 543	Lte. con Entre Rios (Prog. 647,26) - Emp.R.P. N° 25 (Prog. 788,33)	13	141,0	100.000	01/11/16	30/10/21	0	
26	5	26	51	LA RIOJA	38-74	Malla 303	Emp R.N.N° 74 - Lte Cat / La Rioja - Emp R.N.N°38	13	167,0	243.454	01/06/16	30/05/21	2	
26	5	27	51	CATAMARCA	38	Malla 441 - Catamarca	Catamarca - Lte. Con Tucumán	13	66,2	96.311	01/09/16	30/08/21	1	
26	5	28	51	CHACO	89	Malla 536 - Chaco	Emp. R.N. N° 16 - Emp. R.N.N°13 Gral. Pinedo	13	87,7	192.879	01/06/16	30/05/21	2	
26	5	29	51	CHUBUT	259-40	Malla 632	Emp. R.N.N°40 - Emp.R.P.N° 17 - La Paulina (D) - Emp. R.N.N°259	13	158,2	147.892	01/06/16	30/05/21	2	
26	5	30	51	CHUBUT	26	Malla 107 B	Emp. RN N° 3 - Cnia. Sarmiento	13	139,3	252.596	01/06/16	30/05/21	2	
26	5	31	51	CORDOBA	1 V 09	Malla 236	Bell Ville - Pilar	13	161,4	318.182	01/06/16	30/05/21	2	
26	5	32	51	CORRIENTES	14 - 122 - 123	Malla 501	Emp.RN117-Emp.RP155/Emp.RN14-Yapeyú/km139,00-Emp.RN14	13	143,4	245.463	01/06/16	30/05/21	4	
26	5	33	51	CORRIENTES	14	Malla 534	Guaviravi Emp. RP 155- Cuay Grande (Pte.)	13	101,2	212.900	01/06/16	30/05/21	2	
26	5	34	51	CORRIENTES	123	Malla 507 - Corrientes	Emp. RNN° 12 - Km 139	13	108,2	182.125	01/06/16	30/05/21	4	
26	5	36	51	ENTRE RIOS	12	Malla 513 C	Gral Galarza - Emp. R.N. N° 131 (Crespo)	13	150,3	214.859	01/09/16	30/08/21	1	
26	5	38	51	FORMOSA	81	Malla 505 - Formosa	Emp RN N° 11 - Emp RN N° 95	13	181,4	235.092	01/06/16	30/05/21	2	
26	5	39	51	JUJUY	9	Malla 432	Tumbaya - La Quiaca	13	219,4	142.800	01/11/16	30/10/21	0	

CUADRO D
DIRECCIÓN NACIONAL DE VIALIDAD (PROYECTOS Y OBRAS AL 31/3/2016)

Pr	Sp	Py	Ob	Provincia	Ruta	Tramo	Sección	Tipo	Long.Km	Inversión Total (en miles \$)	Inicio	Fecha Fin	Est	Obs
26	5	40	51	LA RIOJA	74-40	Malla 309	Los colorados - Emp RN40 (Nonogasta) - Emp RN74 - Lte. Rioja/Catamarca.	13	215,5	421.036	01/09/15	29/10/20	6	
26	5	41	51	LA RIOJA	79-141	Malla 311	Lte. c/San Luis -Lte c/La Rioja / Emp. RNN*77 - Emp. RNN*79 Lte. c/San Juan/La Rio	13	177,5	310.184	01/11/16	30/10/21	0	
26	5	42	51	MENDOZA	7	Malla 330	Emp RN N° 40 - Lte con Chile	13	182,3	109.230	01/11/16	30/10/21	0	
26	5	43	51	MENDOZA	143-40	Malla 313 B	San Rafael (Sal.) - Emp. RNN* 40 / Emp. RNN* 143 - Tunuyán (Sal.)	13	145,8	212.915	01/09/16	30/08/21	1	
26	5	44	51	MENDOZA	143	Malla 313 A - Mendoza	Km 410 Carmensa - Empalme R.N. N° 144	13	103,8	204.977	01/06/16	30/05/21	2	
26	5	45	51	MISIONES	14	Malla 504 - Misiones	Lte. c/ Corrientes - Campo Grande	13	131,3	298.000	01/11/16	30/10/21	0	
26	5	46	51	NEUQUEN	40	Malla 133	Pichi Trafal - Emp. RN N° 40	13	123,7	123.740	01/11/16	30/10/21	0	
26	5	47	51	NEUQUEN	237	Malla 106	Arroyito - Emp RP N° 27	13	212,5	139.970	01/10/15	28/11/20	6	A
26	5	48	51	RIO NEGRO	250	Malla 123 A	Emp RN N° 3 - Emp RN N° 251	13	112,9	67.848	01/11/16	30/10/21	0	
26	5	49	51	SALTA	34	Malla 434	Emp RN N° 50 - Lte. Con Bolivia	13	159,3	95.574	01/11/16	30/10/21	0	
26	5	50	51	MENDOZA	146	Malla 305 - San Luis / Mendoza	Limite San Luis/Mendoza - Monte Coman	13	120,3	175.693	01/09/16	30/08/21	1	
26	5	52	51	TIERRA DEL FUEGO	3	Malla 603	Comienzo Pavimento (San Sebastian) - Fin Pavimento (Tolhuin)	13	179,0	393.309	01/06/16	30/05/21	2	
26	5	53	51	TUCUMAN	38	Malla 437	Lte. c/ Catamarca - A/N RN N° 9 (S.M. Tucuman)	13	145,7	312.903	01/06/16	30/05/21	2	
26	5	54	51	CORRIENTES	118	Malla 512	Emp. RN N° 12 Sur - Emp. RN N° 12 Norte	13	193,0	115.818	01/11/16	30/10/21	0	
26	5	55	51	INTERPROVINCIAL	11	Malla 545	Emp. RN N°16 - Tatané	13	135,8	231.514	01/06/16	30/05/21	4	
26	5	56	51	FORMOSA	11 - A011	Malla 544	R.P.N°1 - Lte Internac. con Paraguay y Emp. R.N.N°11 - Puerto Pilcomayo	13	161,9	275.255	01/06/16	30/05/21	2	
26	5	57	51	MISIONES	14	Malla 539	Campo Grande - Emp. RP N° 20 (Gramado)	13	141,3	240.000	01/11/16	30/10/21	0	
26	5	58	51	INTERPROVINCIAL	34 - 50	Malla 406	S.P. de Jujuy - Emp. R.N. N° 50 y Emp. RN N° 34 - Lte con Bolivia	13	184,4	268.380	01/06/16	30/05/21	2	
26	5	59	51	SAN LUIS	20 - 79	Malla 307	Acc a Quines - Lte. C/ San Juan y Acc. A Quines - Lte. C/ La Rioja	13	187,3	229.368	01/11/16	30/10/21	2	
26	5	60	51	INTERPROVINCIAL	178	Malla 205	Pergamino - Emp. R.N.N° 33 y Acc. A Villa Eloisa - Emp. R.P.N° 65	13	171,9	275.025	01/11/16	30/10/21	0	
26	5	61	51	SGO DEL ESTERO	34	Malla 431 A	La Banda (Km 720) - Garmendia (Km. 857)	13	136,7	206.022	01/06/16	30/05/21	2	
26	5	62	51	INTERPROVINCIAL	34	Malla 431 B	Garmendia (Km. 857) - Rosario de la Frontera (Km. 972)	13	117,3	266.926	01/06/16	30/05/21	2	
26	5	63	51	BUENOS AIRES	3	Malla 234	Emp. R.N.N° 252 (Pareja el Guanaco) - Acc. Colonia Los Alamos	13	124,7	127.237	01/11/16	30/10/21	0	
26	5	64	51	BUENOS AIRES	33	Malla I - 237	Bahía Blanca (Km. 8,59) - Ea. Almaris (D) (Km. 162,23)	13	152,9	340.000	01/06/16	30/05/21	4	
26	5	65	51	BUENOS AIRES	33	Malla I - 238	Ea. Almaris (D) (Km. 162,23) - (Inicio rotonda R.N. 5) (Km. 320,39)	13	158,4	194.188	01/09/16	30/08/21	1	
26	5	66	51	BUENOS AIRES	3	Malla III - 208	Acc. Cnia. Los Alamos (Km. 810,21) - Losa Aproxim. Pte. Basilio Villarino (Km. 962,93)	13	152,7	114.870	01/11/16	30/10/21	0	
26	5	67	51	CHACO	89	Malla III - 405 A Chaco/ Sgo. Del Estero	Emp. R.P. N°13 (Chaco) - Km. 386 (Sgo. Del Estero)	13	122,8	122.840	01/11/16	30/10/21	0	
26	5	68	51	CHUBUT	3	Malla III - 107 A	Acc. A Malaspina - Emp. R.P. N°39	13	129,5	129.490	01/11/16	30/10/21	0	
26	5	69	51	CORDOBA	9	Malla III - 204	Villa del Totoral - Lte c/ Sgo. Del Estero	13	125,6	109.263	01/11/16	30/10/21	0	
26	5	70	51	CORDOBA	38	Malla III - 207	Acc. A Cruz del Eje - Lte c/ La Rioja	13	88,7	192.649	01/06/16	30/05/21	2	
26	5	71	51	LA PAMPA	151	Malla II - 132	Emp. R.N. N°151 - Lte c/Mendoza/ Emp. R.P. N°14 - Emp. R.N. N°143/ Emp. R.P. N°	13	114,1	114.050	01/11/16	30/10/21	0	
26	5	72	51	RIO NEGRO	250	Malla III - 108 B	Emp. R.N. N° 251 - Chimpay / Pomona - Emp. R.N. N° 22 (choele choel)	13	192,5	195.050	01/11/16	30/10/21	0	
26	5	73	51	SALTA		Malla III - 401 B	Solar Emp. BHN de Salta (D) - Emp. R.P. N°103 Sec./ Talapampa - Rio Ancho (Pte)	13	106,2	106.240	01/11/16	30/10/21	0	
26	5	74	51	SANTA CRUZ	40	Malla I - 637	El Turbio R.N. N° 293 (Km. 361) - La Esperanza (Km. 517)	13	156,0	159.000	01/11/16	30/10/21	0	
26	5	75	51	SANTA CRUZ	40	Malla I - 638	La Esperanza - Emp. R.P. N° 11	13	131,1	151.897	01/06/16	30/05/21	2	
26	5	76	51	SANTA CRUZ	40	Malla I - 639	Emp. R.P. N° 11(Km 640) - Tres Lagos R.N. N° 288(Km. 760)	13	120,0	149.108	01/11/16	30/10/21	0	
26	5	78	51	RIO NEGRO	251	Malla II 140 - Rio Negro	Emp. RNN*22 - Emp. RNN*250	13	118,5	189.600	01/11/16	30/10/21	0	
26	5	79	51	SALTA	68-40	Malla III 401 A - Salta	Epm. RNN*40 - TALAPAMPA Y LTE. C/TUCUMAN - ACC. A DIQUE LA DARSENA	13	146,3	234.128	01/11/16	30/10/21	0	
										14.542.242				
										37.894.594				
Infraestructura en Concesiones Viales														
37	0	4	51	BUENOS AIRES	226	Autovía Mar del Plata - Balcarce 2º tramo	Km 31,7 - km 64,686	20	33,0	236.048	01/02/09	30/01/14	7	
37	0	8	51	BUENOS AIRES	5	Autopista Lujan - Mercedes	Sección I: km 67,479 - km 73,495	20	6,0	49.119	01/10/07	29/12/14	10	
37	0	14	79	CORDOBA	38	La Cumbre; San Esteban; Los Cocos; San Marcos Sierra	Construcción de Pasarela Peatonal km 59,56 Villa Giardino	21	1,0	21.819	18/04/11	31/08/16	14	
37	0	30	61	BUENOS AIRES	3	Acceso por Av. Piazza km 298 Azul		22	1,0	6.159	01/05/08	29/06/13	7	
37	0	67	51	TUCUMAN	9	Las Talitas Pav.Calle Colectora, Ilum.y constr. Pasarelas Peatonales		21	1,0	4.126	01/09/06	31/03/08	7	
37	0	72	51	INTERPROVINCIAL	22	Vte. R.N.N°22 y Vincul. al 3º Puente: Secc. R.N.N°151 - R.P.N°7		20	5,8	259.023	01/03/09	28/06/16	6	A
37	0	89	51	CORDOBA	36	Variante Perillago Almafuerte	Almafuerte (Sal) - Menor sobre Via de Agua	20	10,2	77.810	24/11/09	31/12/16	9	
37	0	97	51	CORDOBA	38	Rot.km 120,20 Acc.a Cruz del Eje-Pas.Peat.km 92,78 Charbonier		21	1,0	20.617	10/11/10	09/09/13	7	
										674.721				
Infraestructura en Areas Urbanas														
38	0	5	51	BUENOS AIRES	36	R.P.N°36 e/ Rtda. Gutiérrez y R.P.N°2 F. Varela - Berazategui	Vinculación y Remodelación R.P.N°36 e/ Rtda Gutiérrez y R.P.N°2 F Varela - Beraza	20	6,5	193.545	03/07/06	29/01/13	7	
38	0	20	51	BUENOS AIRES	S/N	Autovía R.P.N°215 tramo R.P.N°29 Brandsen-R.P.N°6 La Plata-Bransen		20	9,5	120.812	04/11/10	03/08/16	6	
38	0	25	52	BUENOS AIRES	S/N	Colectora Ascendente Ramal Pilar - Calle Eiffel	Colectora Ascendente Ramal Pilar - Calle Eiffel. Partido de Malvinas Argentinas.	21	1,0	22.874	03/01/11	02/12/13	7	
38	0	27	51	BUENOS AIRES	20	R.P.N°11 (Magdalena) - R.P.N°36 (Vieytes) Magdalena	R.P.N°20 Tramo I: R.P.N°11 (Magdalena)- R.P.N°36 (Vieytes) Magdalena	21	23,0	80.755	01/08/09	29/11/12	7	
38	0	29	51	BUENOS AIRES	S/N	Distribuidor Las Flores. Autopista Buenos Aires - La Plata, km 14	Ramas de Ingreso Ascendente y Egreso Descendente. Partido de Avellaneda	20	2,3	97.190	15/01/10	31/08/16	14	
38	0	31	52	BUENOS AIRES	9	Acceso a Central Nuclear "Atucha II" R.N.N°9 km 103	Central Nuclear "Atucha II" R.N.N°9 km 103 - Partido de Zárate.	20	11,0	187.211	01/02/10	01/12/14	7	
										702.387				
Obras en Corredores Viales														
Obras de Infraestructura y Seguridad Vial en Corredor Vial I														
40	1	1	51	BUENOS AIRES	3	Obras de Seguridad en R.N.N°3 (Corredor Vial I)	Global	21	69,0	690.942	18/04/11	31/10/18	6	
40	1	1	52	BUENOS AIRES	205	Obras de Seguridad en R.N.N°205 (Corredor Vial I)	Global	21	11,6	32.434	19/04/11	31/01/17	6	
40	1	1	53	BUENOS AIRES	226	Obras de Seguridad en R.N.N°226 (Corredor Vial I)	Global	21	2,0	4.166	01/11/16	31/12/17	0	
40	1	1	54	BUENOS AIRES	Vs	Obras de Seguridad en Corredor Vial I	Global	14	1.284,0	2.923	01/05/16	30/10/16	0	
40	1	2	51	BUENOS AIRES	3	Obras de Refuerzo de Infraestructura en R.N.N°3 (Corredor Vial I)	Global	22	303,0	414.147	08/02/11	07/07/16	6	
40	1	2	52	BUENOS AIRES	205	Obras de Refuerzo de Infraestructura en R.N.N°205 (Corredor Vial I)	Global	22	40,1	109.358	08/02/11	08/08/13	7	
40	1	2	53	BUENOS AIRES	226	Obras de Refuerzo de Infraestructura en R.N.N°226 (Corredor Vial I)	Global	22	22,0	57.197	01/12/11	29/11/16	6	

CUADRO D
DIRECCIÓN NACIONAL DE VIALIDAD (PROYECTOS Y OBRAS AL 31/3/2016)

Pr	Sp	Py	Ob	Provincia	Ruta	Tramo	Sección	Tipo	Long.Km	Inversión Total (en miles \$)	Inicio	Fecha Fin	Est	Obs
40	1	3	51	BUENOS AIRES	3-205-226-252	Obras de Mantenimiento en el Corredor Vial I	Km 61,87 - km 677,39 / km 61,05 - km 62,21 / km 0 - km 404,32 / km 0 - km 6,80	22	1.027,8	1.420.005	01/12/12	01/05/16	6	
40	1	4	51	BUENOS AIRES	205-3	C.1.R.1	km 103,2-km 136 / km 61,87-km 67 km 88-km 105	22	54,9	196.359	01/11/16	02/03/18	0	
40	1	5	51	BUENOS AIRES	3	C.1.R.2	km 118-km 176 km 199 - km 218	22	77,0	80.312	01/11/16	02/03/18	0	
40	1	6	51	BUENOS AIRES	3-226	C.1.R.3	km 244-km 307 / km 19,93-km 254 km 273-km 302	22	326,1	171.943	01/11/16	02/03/18	0	
40	1	7	51	BUENOS AIRES	3	C.1.R.4	km 307 - km 400,6	22	93,6	52.660	01/11/16	01/09/18	0	
40	1	8	51	BUENOS AIRES	3	C.1.R.5	km 550 - km 669,2	22	119,2	88.696	01/11/16	02/03/18	0	
40	1	9	51	BUENOS AIRES	205-226	C.1.R.6	km182-km 317,4 km 302-km 378	22	211,4	26.133	01/11/16	02/03/18	0	
Total Obras de Infraestructura y Seguridad Vial en Corredor Vial I										3.347.275				
Obras de Infraestructura y Seguridad Vial en Corredor Vial II														
40	2	1	51	INTERPROVINCIAL	5	Obras de Seguridad en R.N.N°5 (Corredor Vial II)	Global	14	1,0	8.529	01/12/11	12/01/13	8	
40	2	1	52	INTERPROVINCIAL	188	Obras de Seguridad en R.N.N°188 (Corredor Vial II)	Global	21	1,8	38.807	15/03/11	12/04/16	14	
40	2	1	53	INTERPROVINCIAL	Vs	Obras de Seguridad en Corredor Vial II	Global	22	330,1	8.611	09/05/11	07/08/12	7	
40	2	2	51	INTERPROVINCIAL	5	Obras de Refuerzo de Infraestructura (Corredor Vial II)	Global	22	251,0	615.889	15/03/11	31/10/17	6	
40	2	2	52	INTERPROVINCIAL	188	Obras de Refuerzo de Infraestructura en R.N.N°188 (Corredor Vial II)	Global	22	326,3	576.317	15/03/11	31/10/17	6	
40	2	3	51	INTERPROVINCIAL	5/188	Obs. de Mant. en el C.V.N° 2 -Luján - Sta. Rosa / San Nicolás - Realico	Km 316,90 - km 606,65 / km 0 - km 479,25	22	769,0	859.027	01/12/12	30/12/16	6	
40	2	4	51	LA PAMPA	5	C.2.R.1.	Km 568 - Km 606	21	38,0	6.844	01/11/16	31/10/17	0	
40	2	5	51	BUENOS AIRES	188	C.2.R.2.	Km 219 - Km 297	21	78,0	49.554	01/11/16	31/10/18	0	
40	2	6	51	INTERPROVINCIAL	188	C.2.R.3.	Km 358 - Km 364 / Km 382 - Km 409	21	33,0	20.556	01/11/16	02/05/18	0	
40	2	7	51	LA PAMPA	188	C.2.R.4.	Km 450 - Km 479	21	29,0	21.974	01/11/16	02/05/18	0	
Total Obras de Infraestructura y Seguridad Vial en Corredor Vial II										2.206.108				
Obras de Infraestructura y Seguridad Vial en Corredor Vial III														
40	3	1	51	INTERPROVINCIAL	7	Obras de Seguridad en R.N.N°7 (Corredor Vial III)	Global	22	41,6	762.197	15/08/11	31/10/17	6	
40	3	1	52	INTERPROVINCIAL	Vs	Obras de Seguridad en Corredor Vial III	Global	17	1,0	17.131	01/08/11	30/07/12	8	
40	3	2	51	INTERPROVINCIAL	7	Obras de Refuerzo de Infraestructura en R.N.N°7 (Corredor Vial III)	Global	22	748,5	1.800.509	10/01/11	31/10/17	6	
40	3	3	51	INTERPROVINCIAL	7	Obs. de Mant. en el C.V.N°3 Luján - lte. c/ Córdoba - San Luis	Km 63,20 - km 653,94 / km 865,46 - km 998,77	22	724,0	982.660	01/12/12	30/12/16	6	
Total Obras de Infraestructura y Seguridad Vial en Corredor Vial III										3.562.497				
Obras de Infraestructura y Seguridad Vial en Corredor Vial IV														
40	4	1	52	INTERPROVINCIAL	19	Obras de Seguridad en R.N.N°19 (Corredor Vial IV)	Global	17	107,0	6.197	01/11/16	31/12/17	0	
40	4	1	53	INTERPROVINCIAL	34	Obras de Seguridad en R.N.N°34 (Corredor Vial IV)	Global	21	151,6	3.744.884	01/04/11	31/10/19	6	
40	4	1	54	INTERPROVINCIAL	38	Obras de Seguridad en R.N.N°38 (Corredor Vial IV)	Global	17	2,5	11.554	01/11/16	31/12/17	0	
40	4	1	55	INTERPROVINCIAL	Vs	Obras de Seguridad en Corredor Vial IV	Global	21	4,0	265.055	11/08/14	02/05/17	6	
40	4	2	51	ENTRE RIOS	18	Obras de Refuerzo de Infraestructura en R.N.N°18 (Corredor Vial IV)	Global	22	52,6	121.364	11/11/11	01/09/13	8	
40	4	2	52	INTERPROVINCIAL	19	Obras de Refuerzo de Infraestructura en R.N.N°19 (Corredor Vial IV)	Global	22	125,9	558.121	01/02/11	31/10/17	6	
40	4	2	53	INTERPROVINCIAL	34	Obras de Refuerzo de Infraestructura en R.N.N°34 (Corredor Vial IV)	Global	22	377,1	619.601	08/11/10	31/07/16	6	
40	4	2	54	INTERPROVINCIAL	38	Obras de Refuerzo de Infraestructura en R.N.N°38 (Corredor Vial IV)	Global	22					12	
40	4	3	51	INTERPROVINCIAL	18-19-34-38	Obras de Mantenimiento en el Corredor Vial IV	Global	5	1.000,7	913.091	01/04/13	29/12/16	6	
40	4	4	51	CORDOBA	38	C.4.R.1	36, 40 - 50,55 / 83,30 - 121,50	22	52,4	473.701	01/11/16	02/05/18	0	
40	4	5	51	INTERPROVINCIAL	19	C.4.R.2	0,00 - 30 / 78,00 - 123 / 130 - 154 / 188 - 193 / 230 -280	22	153,6	355.833	04/12/15	30/06/17	6	
40	4	6	51	ENTRE RIOS	18	C.4.R.3	14,55 - 150,39	22	135,8	177.623	01/11/16	02/05/18	4	
Total Obras de Infraestructura y Seguridad Vial en Corredor Vial IV										7.247.024				
Obras de Infraestructura y Seguridad Vial en Corredor Vial V														
40	5	1	51	INTERPROVINCIAL	9	Obras de Seguridad en R.N.N°9 (Corredor Vial V)	Global	21	1,0	15.632	01/11/16	02/05/18	0	
40	5	1	52	INTERPROVINCIAL	11	Obras de Seguridad en R.N.N°11 (Corredor Vial V)	Global	21					12	
40	5	1	53	SANTA FE	A012	Obras de Seguridad en R.N.N°A012 (Corredor Vial V)	Global	22		10.000	01/11/16	30/10/22	0	
40	5	1	54	SANTA FE	A009	Obras de Seguridad en R.N.N°A009 (Corredor Vial V)	Global	22		10.000	01/11/16	30/10/22	0	
40	5	1	55	INTERPROVINCIAL	9	Obras de Seguridad en Autopista R.N.N°9 (Corredor Vial V)	Global	22		10.000	01/11/16	31/10/19	0	
40	5	1	56	BUENOS AIRES	193	Obras de Seguridad en R.N.N°193 (Corredor Vial V)	Global	22		10.000	01/11/16	31/10/19	0	
40	5	1	57	INTERPROVINCIAL	Vs	Obras de Seguridad en Corredor Vial V	Global	21	650,0	34.517	01/03/13	29/11/13	7	
40	5	2	51	INTERPROVINCIAL	9	Obras de Refuerzo de Infraestructura en R.N.N°9 (Corredor Vial V)	Global	22	485,6	1.011.384	05/02/11	30/04/16	6	
40	5	2	52	INTERPROVINCIAL	11	Obras de Refuerzo de Infraestructura en R.N.N°11 (Corredor Vial V)	Global	22	193,2	207.529	01/09/11	01/05/15	8	
40	5	2	53	SANTA FE	A012	Obras de Refuerzo de Infraestructura en R.N.N°A012 (Corredor Vial V)	Global	22	41,8	159.428	01/09/11	30/09/15	8	
40	5	2	54	SANTA FE	A009	Obras de Refuerzo de Infraestructura en R.N.N°A009 (Corredor Vial V)	Global	22	12,0				12	
40	5	2	55	INTERPROVINCIAL	9	Obras de Refuerzo de Infraestructura en Autopista R.N. N°9 (Corredor Vial V)	Global	22	99,0	514.751	01/09/11	30/04/16	6	
40	5	2	56	BUENOS AIRES	193	Obras de Refuerzo de Infraestructura en R.N.N°193 (Corredor Vial V)	Global	22	31,7				12	
40	5	3	51	INTERPROVINCIAL	11/A009/AU009/193	Obras de Mantenimiento en el Corredor Vial N°5	326,35 - 1007,79 / 0 - 12,06 / 72,9 - 278,29 / 297 - 660,16 / 0 - 31,65	22	1.293,7	1.549.721	01/12/12	30/12/16	6	
40	5	4	51	SANTA FE	11	ONU C.5.R.1 Pte. Arroyo del Rey	Reconquista - Avellaneda	8		16.259	01/11/16	31/10/17	0	
40	5	5	51	SANTA FE	11	ONU C.5.R.2 Acceso a Villa Ocampo		8		9.021	01/11/16	31/10/17	0	
40	5	6	51	INTERPROVINCIAL	9	ORI C.5.R.1	km 86 - km 278,29	22	192,3	925.637	01/05/16	30/06/17	4	
40	5	7	51	INTERPROVINCIAL	A9-A012-RN9	ORI C.5.R.2	km314,00-km336,20/km600,00-km659,8 - km327,14-km659,45 - km0,00-km41,83	22	362,0	131.959	15/11/16	14/01/18	0	
40	5	8	51	INTERPROVINCIAL	11 - A009	ORI C.5.R.3	km 327,00 - km 1007,60 ykm 0,00 - km 12,00	22	680,0	243.926	15/11/16	14/01/18	0	
Total Obras de Infraestructura y Seguridad Vial en Corredor Vial V										4.859.764				
Obras de Infraestructura y Seguridad Vial en Corredor Vial VI														
40	6	1	51	INTERPROVINCIAL	12	Obras de Seguridad en R.N.N°12 (Corredor Vial VI)	Global	21	3,3	47.188	01/05/13	30/05/16	6	
40	6	1	52	INTERPROVINCIAL	16	Obras de Seguridad en R.N.N°16 (Corredor Vial VI)	Global	22	44,6	946.685	01/12/11	31/10/18	6	
40	6	1	53	INTERPROVINCIAL	Vs	Obras de Seguridad en Corredor Vial VI	Global	21	479,1	11.817	24/09/11	22/09/12	8	
40	6	2	51	INTERPROVINCIAL	12	Obras de Refuerzo de Infraestructura en R.N.N°12 (Corredor Vial VI)	Global	22	318,7	485.276	22/02/11	31/08/16	6	

CUADRO D
DIRECCIÓN NACIONAL DE VIALIDAD (PROYECTOS Y OBRAS AL 31/3/2016)

Pr	Sp	Py	Ob	Provincia	Ruta	Tramo	Sección	Tipo	Long.Km	Inversión Total (en miles \$)	Inicio	Fecha Fin	Est	Obs
40	6	2	52	INTERPROVINCIAL	16	Obras de Refuerzo de Infraestructura en R.N.N°16 (Corredor Vial VI)	Global	21	176,0	249.390	21/03/11	17/11/16	6	
40	6	3	51	INTERPROVINCIAL	12-16	Obras de Mantenimiento en el Corredor Vial VI		21	933,5	1.583.922	01/12/12	30/12/16	6	
40	6	4	51	CORRIENTES	12	ORI C.6.R.1	K.m 1152 - km 1170 / km 1230 - km 1282	22	70,0	49.768	01/11/16	31/10/17	0	
40	6	5	51	CORRIENTES	12	ORI C.6.R.2	Km. 974 - km 1023	22	49,0	49.974	01/11/16	31/10/17	0	
40	6	6	51	INTERPROVINCIAL	16	ORI C.6.R.3	Km 0,00 - 2,29 / Km 5,20 - 12,80 / Km 77 - 89 / Km 123 - 176	22	74,9	37.145	01/11/16	02/03/18	0	
40	6	7	51	MISIONES	12	ORI C.6.R.4	Km 1383 - 1391 / km 1397 - 1450	22	61,0	49.165	01/11/16	31/10/17	0	
40	6	8	51	MISIONES	12	ORI C.6.R.5	Km 1450 - 1593 / Km 1610 - 1639	22	172,0	94.411	01/11/16	02/03/18	0	
40	6	9	51	CORRIENTES	12	ORI C.6.R.6	Km 871,30 - 880/ Km 905 - 974/ Km 1130 - 1143/ Km 1282 - 1325	22	133,7	84.144	01/11/16	02/03/18	0	
Total Obras de Infraestructura y Seguridad Vial en Corredor Vial VI										3.688.885				
Obras de Infraestructura y Seguridad Vial en Corredor Vial VII														
40	7	1	51	INTERPROVINCIAL	9	Obras de Seguridad en R.N.N°9 (Corredor Vial VII)	Global	21	11,0	125.534	09/10/12	08/06/16	6	
40	7	1	52	INTERPROVINCIAL	34	Obras de Seguridad en R.N.N°34 (Corredor Vial VII)	Global	21	329,5	12.008	01/06/16	31/08/16	2	
40	7	1	53	INTERPROVINCIAL	9 - 34	Obras de Seguridad en Corredor Vial VII	Global	21	90,1	13.526	01/08/12	15/05/13	8	
40	7	2	51	INTERPROVINCIAL	9	Obras de Refuerzo de Infraestructura en R.N.N°9 (Corredor Vial VII)	Global	22	228,1	584.393	13/07/11	31/10/17	6	
40	7	2	52	INTERPROVINCIAL	34	Obras de Refuerzo de Infraestructura en R.N.N°34 (Corredor Vial VII)	Global	22	285,0	386.852	01/12/10	29/11/16	6	
40	7	3	51	INTERPROVINCIAL	34 - 9	Obras de Mantenimiento en el Corredor Vial VII		22	797,8	569.677	01/12/12	30/12/16	6	
40	7	4	51	SGO DEL ESTERO	9	C.7.R.1.	Km 1140 - Km 1206	21	66,0	47.194	01/11/16	02/05/18	0	
40	7	5	51	SGO DEL ESTERO	9	C.7.R.2.	Km 1208 - Km 1225	21	17,0	15.923	01/11/16	31/10/17	0	
40	7	6	51	TUCUMAN	9	C.7.R.3.	km 1225 - Km 1252	21	27,0	27.399	01/11/16	31/10/17	0	
40	7	7	51	SALTA	9	C.7.R.4.	Km 1448 - Km 1500	21	52,0	49.488	01/11/16	31/10/17	0	
40	7	8	51	SALTA	9	C.7.R.5.	Km 1525 - Km 1555	21	30,0	38.499	01/11/16	31/10/18	0	
40	7	9	51	SALTA	34	C.7.R.6.	Km 1130 - Km 1150	21	20,0	27.899	01/11/16	31/10/17	0	
40	7	10	51	JUJUY	34	C.7.R.7.	Km 1150 - Km 1196,51	21	46,5	48.513	01/11/16	02/05/18	0	
Total Obras de Infraestructura y Seguridad Vial en Corredor Vial VII										1.946.905				
Obras de Infraestructura y Seguridad Vial en Corredor Vial VIII														
40	8	1	51	CORDOBA	A005	Obras de Seguridad en R.N.N°A005 (Corredor Vial VIII)	Global	21	9,6	223.902	31/12/12	02/04/18	6	
40	8	1	52	INTERPROVINCIAL	8	Obras de Seguridad en R.N.N°8 (Corredor Vial VIII)	Global	21	38,5	784.449	09/04/12	02/05/18	6	
40	8	1	53	INTERPROVINCIAL	33	Obras de Seguridad en R.N.N°33 (Corredor Vial VIII)	Global	21	2,0	66.365	01/11/12	29/06/16	6	
40	8	1	54	CORDOBA	36	Obras de Seguridad en R.N.N°36 (Corredor Vial VIII)	Global	21		76.400	01/11/16	31/10/19	0	
40	8	1	55	INTERPROVINCIAL	Vs	Obras de Seguridad en Corredor Vial VIII	Global	21	158,6	4.564	17/05/11	30/01/13	8	
40	8	2	51	CORDOBA	A005	Obras de Refuerzo de Infraestructura en R.N.N°A005 (Corredor Vial VIII)	Global	21		16.200	01/11/16	31/10/19	0	
40	8	2	52	INTERPROVINCIAL	8	Obras de Refuerzo de Infraestructura en R.N.N°8 (Corredor Vial VIII)	Global	14	603,1	1.645.166	14/01/11	31/10/17	6	
40	8	2	53	INTERPROVINCIAL	33	Obras de Refuerzo de Infraestructura en R.N.N°33 (Corredor Vial VIII)	Global	14	276,4	387.508	16/04/12	31/10/19	6	
40	8	2	54	CORDOBA	36	Obras de Refuerzo de Infraestructura en R.N.N°36 (Corredor Vial VIII)	Global	21		52.045	01/11/16	31/10/19	0	
40	8	3	51	INTERPROVINCIAL	A005	Obras de Mantenimiento en el Corredor Vial VIII		22	741,3	1.349.735	01/12/12	30/12/16	6	
Total Obras de Infraestructura y Seguridad Vial en Corredor Vial VIII										4.606.334				
Obras Mejorativas en Iniciativas Viales Privadas														
40	9	1	51	INTERPROVINCIAL	VS	Obras Mejorativas en Iniciativas Privadas (Etapa I)	Global	21	113,5	438.162	28/10/10	26/05/16	6	
Total Obras Mejorativas en Iniciativas Privadas										438.162				
Obras de Infraestructura y Seguridad Vial en Corredor Vial X														
40	10	1	51	BUENOS AIRES	5	Obras de Seguridad en R.N.N°A005 (Corredor Vial H5)	Global	21	41,2	635.347	17/02/14	31/10/19	6	
40	10	2	51	BUENOS AIRES	5	Obras de Refuerzo de Infraestructura en R.N.N°A005 (Corredor Vial H5)	Global	22	150,0	324.438	01/09/15	02/05/18	6	
40	10	3	51	BUENOS AIRES	5	Obras de Operación, Mantenimiento y Servicios de apoyo en el C.V.H5	Global	22	251,9	709.465	02/05/13	31/05/17	6	
Total Obras de Infraestructura y Seguridad Vial en Corredor Vial X										1.669.250				
Total Obras en Corredores Viales										33.572.204				
Sistema de Transporte Inteligente														
41	0	1	51	INTERPROVINCIAL	12	Sistema Inteligente para Complejo de Puentes Zárate Brazo Largo	Zarate - Ceibas (km 85,14 - km 120,00)	23	34,9	22.000	01/11/16	31/10/17	0	
41	0	2	51	INTERPROVINCIAL	9 - A012	Corredor Inteligente R.N.N°9 - I Etapa Av. G. Paz - Pilar (Córdoba)		23	671,3	30.000	01/11/16	31/10/17	0	
41	0	2	52	INTERPROVINCIAL	9 - A012	Corredor Inteligente R.N.N°9 - II Etapa Av. G. Paz - Pilar (Córdoba)		23	671,3	30.000	01/11/16	31/10/17	0	
41	0	3	51	MENDOZA	7	Sistema Intel.Transporte Túnel Cristo Redentor - I Etapa Ventiladores		23	1,5	6.000	01/11/16	31/10/17	0	
41	0	3	52	MENDOZA	7	Sistema Intel.Transporte Túnel Cristo Redentor - II Etapa Ventiladores		23	1,5	20.000	01/11/16	31/10/17	0	
41	0	4	51	BUENOS AIRES	7	Centro de Control y Monitoreo Integral de Carreteras y Autop. Av. G. Paz A°	Km 12,47 - Km 12,67	23	0,2	40.000	01/11/16	31/10/17	0	
Total Sistema de Transporte Inteligente										148.000				
Total Proyectos Dirección Nacional de Vialidad										265.916.714				

(*) La longitud de los puentes se mide en metros.

Cod	Estado
0	A Licitar
1	Publicada
2	Licitada
3	Adjudicada
4	Contratada
5	Replanteada
6	En Ejecucion
7	Finalizada Sin R.P.
8	Finalizada Con R.P.
9	Paralizada
10	Rescindida
11	Desestimada
12	Eliminada
13	A Reprogramar
14	Neutralizada
15	Preadjudicada
16	Suspendida

Cod	Tipo de Obra
5	Reconstrucciones
8	Obras Nuevas
11	Mantenimiento
12	Señalamiento
13	Rehabilitación y Mantenimiento
14	Global
17	Obras de Seguridad
18	Obras en Circuitos Turísticos
20	Aumento de Capacidad en Concesiones Viales
21	Seguridad en Concesiones Viales
22	Obras Menores en Concesiones Viales
23	Sistema de Transporte Inteligente

Referencias

A	Certificación demorada. Valor estimado
B	Global. El valor de certificación corresponde a la distribución prop. del Crédito para el periodo Informado
C	Modificación de Obra en trámite
D	Convenio a convalidar Longitud y Monto sujeto a reajuste
E	Convenio finalizado con Monto inferior al previsto
F	Convenio en ejecución con avance inferior al previsto
H	Convenio a finalizar de acuerdo a lo previsto
I	Convenio con plazo vencido, con ampliación de plazo con el mismo monto de contrato
J	Reinicio de obra en estudio
K	Certificación de Pago Diferido.
L	Redeterminación en Tramite
S/D	Sin datos

CUADRO E
INVERSIÓN REAL DIRECTA POR UBICACIÓN GEOGRÁFICA AL 31/03/2016
(en millones de \$)

Ubicación Geográfica	Crédito Inicial	Crédito Vigente	Compromiso	Devengado	%
Ciudad Autónoma de Buenos Aires	12.956,4	12.988,9	1.891,5	1.089,8	17,0%
Provincia de Buenos Aires	8.527,8	8.329,0	1.142,9	889,3	13,9%
Provincia de Catamarca	134,0	212,9	73,7	71,5	1,1%
Provincia de Córdoba	1.937,7	1.621,4	214,3	184,3	2,9%
Provincia de Corrientes	366,4	296,8	50,1	40,7	0,6%
Provincia del Chaco	1.080,6	1.128,4	196,3	186,1	2,9%
Provincia del Chubut	844,4	1.024,1	174,1	156,9	2,5%
Provincia de Entre Ríos	895,3	1.040,0	131,6	106,7	1,7%
Provincia de Formosa	654,5	429,7	72,8	72,8	1,1%
Provincia de Jujuy	408,0	526,1	76,5	71,3	1,1%
Provincia de La Pampa	86,8	144,9	28,5	23,9	0,4%
Provincia de La Rioja	707,5	744,7	131,2	131,1	2,0%
Provincia de Mendoza	1.099,6	1.229,0	409,1	404,8	6,3%
Provincia de Misiones	466,6	438,0	145,3	117,4	1,8%
Provincia del Neuquén	324,7	436,3	178,4	133,4	2,1%
Provincia de Río Negro	3.100,8	3.096,8	610,5	392,8	6,1%
Provincia de Salta	841,9	904,3	125,9	120,0	1,9%
Provincia de San Juan	293,0	572,9	434,9	421,6	6,6%
Provincia de San Luis	168,3	256,9	39,8	35,0	0,5%
Provincia de Santa Cruz	1.940,7	1.710,6	143,3	109,6	1,7%
Provincia de Santa Fe	1.278,1	931,7	289,3	277,2	4,3%
Provincia de Santiago del Estero	171,6	213,4	40,8	31,0	0,5%
Provincia de Tucumán	344,1	392,7	47,4	32,9	0,5%
Provincia de Tierra del Fuego, Antártida e Islas del Atlántico Sur	259,4	265,9	63,8	50,6	0,8%
Interprovincial	5.827,8	5.833,8	1.082,2	1.082,2	16,9%
Nacional	1.457,8	1.128,3	153,9	152,5	2,4%
Binacional	160,6	160,6	0,0	0,0	0,0%
No Clasificado	209,2	211,4	35,3	15,6	0,2%
Total Inversión Real Directa	46.543,7	46.269,3	7.983,3	6.401,1	100,0%

CUADRO F
MODIFICACIONES DE LAS TRANSFERENCIAS DE CAPITAL POR JURISDICCIÓN AL 31/03/2016
(en millones de \$)

Jurisdicción	Crédito Inicial	Crédito Vigente	Diferencia	%
Presidencia de la Nación	187,0	187,0	0,0	0,0%
Jefatura de Gabinete de Ministros	1.111,9	1.111,9	0,0	0,0%
Ministerio del Interior, Obras Públicas y Vivienda	39.997,5	39.983,0	-14,5	0,0%
Ministerio de Seguridad	126,7	126,7	0,0	0,0%
Ministerio de Defensa	7,9	7,9	0,0	0,0%
Ministerio de Hacienda y Finanzas Públicas	171,8	171,8	0,0	0,0%
Ministerio de Producción	2.443,1	2.439,3	-3,8	-0,2%
Ministerio de Agroindustria	349,7	439,4	89,7	20,4%
Ministerio de Turismo	6,0	6,0	0,0	0,0%
Ministerio de Transporte	4.243,0	4.650,3	407,4	8,8%
Ministerio de Energía y Minería	11.029,3	11.025,7	-3,6	0,0%
Ministerio de Comunicaciones	754,2	664,6	-89,6	-13,5%
Ministerio de Educación y Deportes	5.052,4	5.347,3	294,9	5,5%
Ministerio de Ciencia, Tecnología e Innovación Productiva	174,0	174,0	0,0	0,0%
Ministerio de Cultura	51,3	51,3	0,0	0,0%
Ministerio de Trabajo, Empleo y Seguridad Social	210,6	210,6	0,0	0,0%
Ministerio de Salud	931,4	931,7	0,3	0,0%
Ministerio de Medio Ambiente y Desarrollo Sustentable	833,9	833,9	0,0	0,0%
Ministerio de Desarrollo Social	148,9	148,9	0,0	0,0%
Obligaciones a Cargo del Tesoro	46.295,2	46.290,2	-5,0	0,0%
Total Transferencias de Capital	114.125,8	114.801,7	675,8	0,6%

CUADRO G
TRANSFERENCIAS DE CAPITAL POR JURISDICCIÓN AL 31/03/2016
(en millones de \$)

Jurisdicción	Crédito Inicial	Crédito Vigente	Compromiso	Devengado	%
Presidencia de la Nación	187,0	187,0	12,8	12,8	6,9%
Jefatura de Gabinete de Ministros	1.111,9	1.111,9	0,0	0,0	0,0%
Ministerio del Interior, Obras Públicas y Vivienda	39.997,5	39.983,0	1.670,1	1.627,7	4,1%
Ministerio de Seguridad	126,7	126,7	0,0	0,0	0,0%
Ministerio de Defensa	7,9	7,9	0,0	0,0	0,0%
Ministerio de Hacienda y Finanzas Públicas	171,8	171,8	0,0	0,0	0,0%
Ministerio de Producción	2.443,1	2.439,3	12,4	12,4	0,5%
Ministerio de Agroindustria	349,7	439,4	53,2	48,1	10,9%
Ministerio de Turismo	6,0	6,0	0,0	0,0	0,0%
Ministerio de Transporte	4.243,0	4.650,3	1.538,9	1.538,9	33,1%
Ministerio de Energía y Minería	11.029,3	11.025,7	515,7	332,4	3,0%
Ministerio de Comunicaciones	754,2	664,6	0,0	0,0	0,0%
Ministerio de Educación y Deportes	5.052,4	5.347,3	411,9	411,9	7,7%
Ministerio de Ciencia, Tecnología e Innovación Productiva	174,0	174,0	19,7	19,7	11,3%
Ministerio de Cultura	51,3	51,3	0,4	0,3	0,5%
Ministerio de Trabajo, Empleo y Seguridad Social	210,6	210,6	0,5	0,5	0,2%
Ministerio de Salud	931,4	931,7	322,5	306,2	32,9%
Ministerio de Medio Ambiente y Desarrollo Sustentable	833,9	833,9	161,5	161,5	19,4%
Ministerio de Desarrollo Social	148,9	148,9	16,4	12,3	8,3%
Obligaciones a Cargo del Tesoro	46.295,2	46.290,2	8.452,5	8.452,5	18,3%
Total Transferencias de Capital	114.125,8	114.801,7	13.188,5	12.937,2	11,3%

CUADRO H
TRANSFERENCIAS DE CAPITAL POR UBICACIÓN GEOGRÁFICA AL 31/03/2016
(en millones de \$)

Ubicación Geográfica	Crédito Inicial	Crédito Vigente	Compromiso	Devengado	%
Ciudad Autónoma de Buenos Aires	10.568,7	11.052,6	3.895,0	3.784,4	29,3%
Provincia de Buenos Aires	17.850,7	18.567,5	1.597,5	1.594,6	12,3%
Provincia de Catamarca	2.185,9	2.170,8	148,6	144,5	1,1%
Provincia de Córdoba	3.537,1	3.506,1	785,2	782,6	6,0%
Provincia de Corrientes	1.786,1	1.765,9	201,8	197,5	1,5%
Provincia del Chaco	4.672,8	4.647,5	582,1	577,1	4,5%
Provincia del Chubut	1.356,0	1.345,9	128,2	124,4	1,0%
Provincia de Entre Ríos	3.255,0	3.234,8	556,6	551,6	4,3%
Provincia de Formosa	2.716,8	2.691,6	648,4	643,4	5,0%
Provincia de Jujuy	2.796,7	2.781,8	206,3	194,6	1,5%
Provincia de La Pampa	1.310,1	1.279,8	137,5	134,4	1,0%
Provincia de La Rioja	1.731,2	1.721,1	288,6	284,8	2,2%
Provincia de Mendoza	2.090,0	2.064,8	301,2	295,6	2,3%
Provincia de Misiones	2.719,7	2.699,5	313,2	306,7	2,4%
Provincia del Neuquén	1.174,4	1.159,3	162,8	158,3	1,2%
Provincia de Río Negro	1.705,2	1.674,9	210,9	206,4	1,6%
Provincia de Salta	2.091,4	2.066,2	213,7	203,1	1,6%
Provincia de San Juan	1.597,1	1.587,0	356,7	343,3	2,7%
Provincia de San Luis	871,8	866,7	111,4	107,7	0,8%
Provincia de Santa Cruz	3.902,3	3.886,0	215,2	210,4	1,6%
Provincia de Santa Fe	3.051,9	3.031,7	488,6	481,4	3,7%
Provincia de Santiago del Estero	4.614,0	4.598,8	466,7	452,5	3,5%
Provincia de Tucumán	2.516,9	2.491,6	283,4	279,4	2,2%
Provincia de Tierra del Fuego, Antártida e Islas del Atlántico Sur	1.160,5	1.155,5	113,9	103,3	0,8%
Interprovincial	5.957,0	5.952,0	765,7	765,7	5,9%
Nacional	24.570,6	24.506,1	4,2	4,2	0,0%
Binacional	85,5	85,5	0,0	0,0	0,0%
No Clasificado	2.250,3	2.210,7	5,1	5,1	0,0%
Total Transferencias de Capital	114.125,8	114.801,7	13.188,5	12.937,2	100,0%

Cuadro I
EJECUCIÓN DE LA INVERSIÓN REAL DIRECTA Y LAS TRANSFERENCIAS DE CAPITAL, POR
FINALIDAD Y FUNCIÓN AL 31/03/2016
(en millones de \$)

Finalidad/Función	Inversión Real Directa	Transferencias	Total
Administración Gubernamental			
Legislativa	0,8	0,0	0,8
Judicial	28,5	0,0	28,5
Dirección Superior Ejecutiva	29,3	0,0	29,3
Relaciones Exteriores	2,4	0,0	2,4
Relaciones Interiores	2,2	4.485,5	4.487,7
Administración Fiscal	0,5	0,0	0,5
Control de la Gestión Pública	2,7	0,0	2,7
Información y Estadística Básicas	0,4	0,0	0,4
Subtotal	66,8	4.485,5	4.552,3
Servicios de Defensa y Seguridad			
Defensa	52,3	0,0	52,3
Seguridad Interior	46,4	0,4	46,8
Sistema Penal	3,1	0,0	3,1
Inteligencia	0,4	0,0	0,4
Subtotal	102,1	0,4	102,6
Servicios Sociales			
Salud	92,9	310,3	403,2
Promoción y Asistencia Social	1,8	122,1	123,8
Seguridad Social	20,4	0,0	20,4
Educación y Cultura	722,1	572,6	1.294,7
Ciencia y Técnica	436,3	64,8	501,0
Trabajo	0,5	0,5	1,0
Vivienda y Urbanismo	0,0	489,1	489,1
Agua Potable y Alcantarillado	173,5	2.559,4	2.732,9
Subtotal	1.447,4	4.118,7	5.566,1
Servicios Económicos			
Energía, Combustibles y Minería	1,3	999,3	1.000,6
Comunicaciones	7,6	217,2	224,8
Transporte	4.576,5	2.753,5	7.330,0
Ecología y Medio Ambiente	11,9	275,8	287,7
Agricultura	135,9	73,5	209,4
Industria	33,5	12,7	46,2
Comercio, Turismo y Otros Servicios	17,8	0,5	18,2
Seguros y Finanzas	0,5	0,0	0,5
Subtotal	4.784,8	4.332,5	9.117,3
Total	6.401,1	12.937,2	19.338,3