



**Informe Resumen Físico Financiero Trimestral
orientado al ciudadano**

Presupuesto de la Administración Nacional

Cuarto Trimestre

2017

Introducción

Notas Metodológicas

El presente informe tiene por objeto resumir la situación presupuestaria al cuarto trimestre del ejercicio 2017. En ese marco, se definieron 4 grandes secciones de información: a) Apartado de Recursos y Gastos, b) Apartado de Recursos, c) Apartado de Gastos, d) Apartado de datos físicos-financieros de las finalidades del gasto.

La información contenida en los citados apartados se detalla a continuación:

- a) Apartado Recursos y Gastos: recursos y gastos, con esquema gráfico y porcentaje de ejecución.
- b) Apartado Recursos: recursos tributarios, recursos corrientes y de capital.
- c) Apartado Gastos: gastos corrientes y de capital, por Finalidad, por Jurisdicción/Entidad, por Fuente de Financiamiento, por Objeto del Gasto, gastos en Transferencias.
- d) Apartado de datos físico-financieros: con la ejecución del Presupuesto de las finalidades del gasto y a su interior de diversas funciones y la presentación de la producción física más relevante.

El reporte está orientado a mostrar de forma esquemática y sencilla los principales lineamientos de los gastos y recursos públicos, con la respectiva comparación con el ejercicio anterior.

Asimismo, los cuadros muestran los datos de acuerdo a un criterio de relevancia presupuestaria, es decir, ordenados en función de su magnitud financiera. Este esquema permite la rápida interpretación de la información, simplificando la comprensión del Presupuesto Nacional y su ejecución.

Desde el punto de vista del análisis del gasto por función, se presenta la información físico-financiera (metas y gasto) inherente a Seguridad Social, Energía, Combustible y Minería, Educación y Cultura, Transporte, Salud, Promoción y Asistencia Social, Vivienda y Urbanismo, Ciencia y Técnica, Agua Potable y Alcantarillado, Agricultura, y Trabajo.

Por último, se ha definido un glosario a los fines de la comprensión de las variables presupuestarias contenidas en el presente informe, conteniendo las definiciones básicas de las mismas de acuerdo a un orden alfabético. Dicho glosario, diseñado en un lenguaje de fácil comprensión y orientado a los no especialistas en la temática presupuestaria y de las finanzas públicas, se expone a continuación.

Glosario

A

Administración Nacional

Abarca a las instituciones de los tres poderes, Ejecutivo, Legislativo y Judicial, al Ministerio Público, a los organismos descentralizados y a las instituciones de seguridad social.

E

Ejecución Presupuestaria

La ejecución presupuestaria de Recursos y de Gastos se produce desde el inicio del ejercicio presupuestario hasta el cierre de dicho ejercicio.

Se ejecuta presupuestariamente un Recurso cuando se percibe la recaudación efectiva, es decir, en el momento en que los fondos ingresan o se ponen a disposición del Tesoro Nacional u Organismo facultado para recibirlo.

Se ejecuta presupuestariamente un Gasto en el momento en el cual queda afectado definitivamente al devengarse un gasto que fue aprobado en el Presupuesto. Existen 3 etapas del Gasto Presupuestario (compromiso, devengado y pagado), vinculadas con el perfeccionamiento de la obligación a la que da lugar la transacción de gasto. La etapa del devengado es la que se registra como momento central de la ejecución.

G

Gasto Público

Los gastos públicos constituyen las transacciones financieras que realizan las instituciones públicas para adquirir bienes y servicios que requiere la producción pública o para transferir los recursos recaudados a diferentes destinatarios.

La clasificación de los gastos consiste en las diversas formas de ordenar, resumir y presentar los gastos programados en el presupuesto. Los gastos organizados de esta manera sirven para proporcionar información acerca del comportamiento de la economía pública en el sistema económico.

Clasificación Económica

Gastos Corrientes: la desagregación de los gastos corrientes permite conocer cuánto cuestan los diferentes elementos / insumos / factores que intervienen en la producción de los bienes y servicios que produce el Estado y, en consecuencia, determinar el valor agregado por el sector público. Incluye también aquellos pagos de jubilaciones y pensiones (prestaciones de la seguridad social), los intereses de la deuda pública (rentas de la propiedad) y los subsidios (transferencias). Ejemplo: Gastos de Consumo (bienes y servicios y pago de salarios).

Gastos de Capital: los gastos de capital muestran la inversión que realiza el sector público y su contribución al incremento de la capacidad instalada de producción. Ejemplos: construcciones de rutas y/o transferencias de capital al sector privado.

Clasificación por Finalidad

Presenta el gasto público según la naturaleza de los servicios que las instituciones públicas brindan a la comunidad. Por otra parte, permiten determinar los objetivos generales y los medios a través de los cuales se estiman alcanzar estos. Son un instrumento fundamental para la toma de decisiones de políticas públicas. Las diferentes categorías de la clasificación por finalidad son:

Servicios Sociales: comprende las acciones inherentes a la prestación de servicios de salud, promoción y asistencia social, seguridad social, educación, cultura, ciencia y técnica, trabajo, vivienda, agua potable, alcantarillado y otros servicios urbanos.

Administración Gubernamental: comprende las acciones propias al Estado destinadas al cumplimiento de funciones tales como la legislativa, justicia, relaciones interiores y exteriores, administración fiscal, control de la gestión pública e información estadística básica.

Servicios de Defensa y Seguridad: comprende las acciones inherentes a la defensa nacional, al mantenimiento del orden público interno y en las fronteras, costas y espacio aéreo y acciones relacionadas con el sistema penal.

Servicios Económicos: comprende las acciones de apoyo a la producción de bienes y servicios significativos para el desarrollo económico. Incluye energía, combustibles, minería, comunicaciones, transporte, ecología y medio ambiente, agricultura, industria, comercio y turismo. Esta clasificación comprende acciones de fomento, regulación y control del sector privado y público.

Gasto por Fuente de Financiamiento

Presenta los gastos públicos según el tipo/ origen de recursos empleados para su financiamiento, es decir, identifica el gasto según la naturaleza de los ingresos orientados hacia la atención de las necesidades públicas.

La importancia de esta clasificación radica en la vinculación entre recursos y gastos. Así un gasto puede ser financiado por una cierta fuente de financiamiento (por ejemplo: Tesoro Nacional) o bien, por una combinación de fuentes (por ejemplo: Tesoro y Crédito Externo). Es conveniente que recursos permanentes financien gastos permanentes (por ejemplo: Recursos Propios), recursos transitorios financien gastos transitorios (por ejemplo: Crédito Externo), recursos por única vez financien gastos por única vez (por ejemplo: Transferencias Internas o Externas).

Ejemplos: Fuente de Financiamiento Internas (Tesoro Nacional, Recursos con Afectación Específica, Crédito Interno), Fuentes de Financiamiento Externas (Crédito Externo, Transferencias Externas).

Objeto del Gasto

La clasificación por objeto del gasto se conceptúa como una ordenación sistemática y homogénea de los bienes y servicios, las transferencias y variaciones de activos y pasivos que el sector público aplica en el desarrollo de sus actividades. Ejemplo: gastos en personal.

Jurisdicciones y Entidades

Jurisdicciones: organizaciones públicas sin personalidad jurídica ni patrimonio propio, que integran la Administración Central y representan los Poderes (Legislativo, Judicial y Ejecutivo) establecidos por la Constitución Nacional. Ejemplo: la Jurisdicción 20 - Presidencia de la Nación.

Entidades: tal como está definido en la Ley N° 24.156, las entidades son "todas las organizaciones públicas con personalidad jurídica y patrimonio propio". Ejemplo: la Entidad 613 – Ente Nacional de Obras Hídricas de Saneamiento (ENOHSA).

P

Presupuesto Vigente

Es el nivel de gasto autorizado a una determinada fecha, que incorpora las modificaciones presupuestarias que modifican el Crédito Inicial.

Programa

Categoría de programación, que es unidad formal de asignación de recursos y de gestión, que tiene el propósito de satisfacer demandas de la comunidad en el contexto de una política presupuestaria específica. Ejemplo: el Programa 22 - Construcciones de la Dirección Nacional de Vialidad.

Programado Anual

Proyección de la producción física que pretende alcanzar el organismo a lo largo del año.

PBI - Producto Bruto Interno

Valor monetario de la producción de bienes y servicios finales de un país durante un período determinado de tiempo (por lo general un año), dentro de su territorio. Las variables se conforman de su valor bruto, sin deducir la depreciación de los activos.

R

Recursos Públicos

Los recursos públicos son medios de financiamiento que permiten disponer de los recursos reales necesarios para desarrollar actividades programadas por el Sector Público y atender las obligaciones de pago de la deuda pública o efectuar transferencias que requieran otros ámbitos o niveles de gobierno y al Sector Privado. Ejemplo: recursos corrientes, recursos de capital, recursos tributarios.

Recursos Corrientes: incluyen las entradas de dinero que no suponen contraprestación efectiva como los impuestos y las transferencias recibidas, los recursos que suponen algún tipo de contraprestación, por venta de bienes, prestación de servicios, por cobro de tasas, aportes y contribuciones a la seguridad social y las rentas que provienen de la propiedad.

Recursos de Capital: se originan en la venta de activos, las transferencias recibidas destinadas a financiar gastos de capital, la venta de participaciones accionarias en empresas y la recuperación de préstamos.

Recursos Tributarios: corresponde a los ingresos originados en la potestad que tiene el Estado de establecer gravámenes, tales como los impuestos sobre la renta, sobre el patrimonio, sobre la producción, venta, compra o utilización de bienes y servicios.

T

Transferencias de la Administración Pública Nacional

Erogaciones que implican salidas de fondos que no suponen una contraprestación de bienes o servicios y cuyos importes son no reintegrables por los beneficiarios y de carácter gratuito. Corresponden exclusivamente a entregas de dinero y no a transferencias en especie.

ADMINISTRACIÓN NACIONAL - Recursos y Gastos

Clasificación Económica - en millones de pesos-

(ordenado de acuerdo a su magnitud presupuestaria)

Recursos Corrientes y de Capital

Concepto	Presupuesto Anual 2017	Acumulado al 4to. Trim. 2017	
		Millones de pesos	% de Ejecución
Ingresos Corrientes	1.960.194,7	1.930.689,1	98,5
Tributarios	1.075.564,3	1.044.227,9	97,1
Aportes y Contribuciones a la Seg. Soc.	633.571,5	628.799,7	99,2
Rentas de la Propiedad	198.033,5	201.455,8	101,7
Ingresos No Tributarios	39.172,7	43.781,9	111,8
Otros Ingresos corrientes	13.852,7	12.423,8	89,7
Recursos de Capital	14.276,2	3.113,2	21,8
Total Recursos	1.974.470,9	1.933.802,4	97,9

Fecha de corte de la información: 17/01/2018

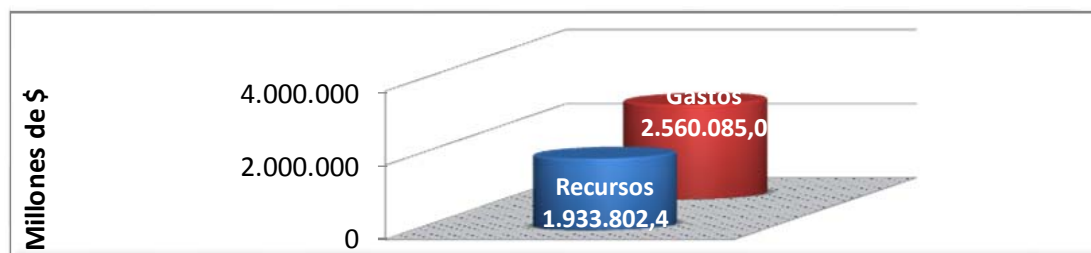
Nota: Excluye la recaudación percibida a través de Certificados de Crédito Fiscal.

Gastos Corrientes y de Capital

Concepto	Presupuesto Anual 2017	Acumulado al 4to. Trim. 2017	
		Millones de pesos	% de Ejecución
Gastos Corrientes	2.422.447,9	2.361.965,8	97,5
Prestaciones de la Seguridad Social	1.019.289,4	1.013.737,6	99,5
Transferencias Corrientes	691.903,1	671.452,3	97,0
Gastos de Consumo	384.926,8	362.599,3	94,2
Rentas de la Propiedad	326.237,0	314.094,9	96,3
Otros Gastos Corrientes	91,5	81,7	89,3
Gastos de Capital	211.066,9	198.119,2	93,9
Transferencias de Capital	131.985,7	126.262,1	95,7
Inversión Real Directa	65.797,9	59.143,9	89,9
Inversión Financiera	13.283,3	12.713,2	95,7
Total	2.633.514,8	2.560.085,0	97,2

Fecha de corte de la información: 17/01/2018

Ejecución de Recursos y Gastos al Cuarto Trimestre de 2017 (en millones de pesos)



ADMINISTRACIÓN NACIONAL - Recursos Tributarios

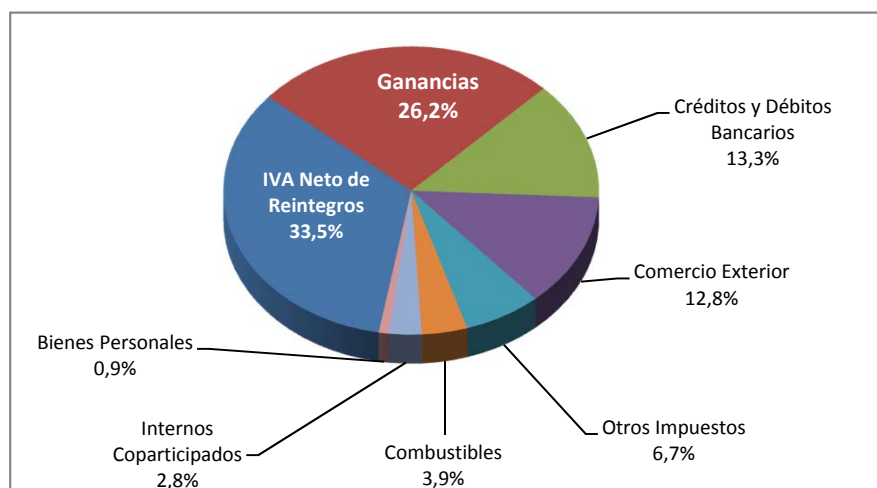
-en millones de pesos-

Fecha de corte de la información: 17/01/2018

Concepto	Acumulado al 4to. Trim. 2016	Acumulado al 4to. Trim. 2017	% de Variación
IVA Neto de Reintegros	277.381,9	349.706,5	26,1
Ganancias	225.302,6	273.506,3	21,4
Créditos y Débitos Bancarios	111.402,4	138.574,6	24,4
Comercio Exterior	127.412,2	133.414,6	4,7
Otros Impuestos	119.825,1	69.645,5	-41,9
Combustibles	28.106,7	41.024,8	46,0
Internos Coparticipados	21.235,7	29.366,6	38,3
Bienes Personales	7.818,9	8.989,0	15,0
Total	918.485,5	1.044.227,9	13,7

Fuente: Oficina Nacional de Presupuesto, sobre la base de información de la Dirección Nacional de Investigaciones y Análisis Fiscal

Fecha de corte de la información: 17/01/2018



Concepto	Presupuesto Anual 2017	Acumulado al 4to. Trim. 2017	% de Ejecución
IVA Neto de Reintegros	342.089,3	349.706,5	102,2
Ganancias	271.118,0	273.506,3	100,9
Comercio Exterior	184.890,6	133.414,6	72,2
Créditos y Débitos Bancarios	136.868,3	138.574,6	101,2
Otros Impuestos	71.627,4	69.645,5	97,2
Combustibles	35.264,0	41.024,8	116,3
Internos Coparticipados	29.190,6	29.366,6	100,6
Bienes Personales	4.516,1	8.989,0	199,0
Total	1.075.564,3	1.044.227,9	97,1

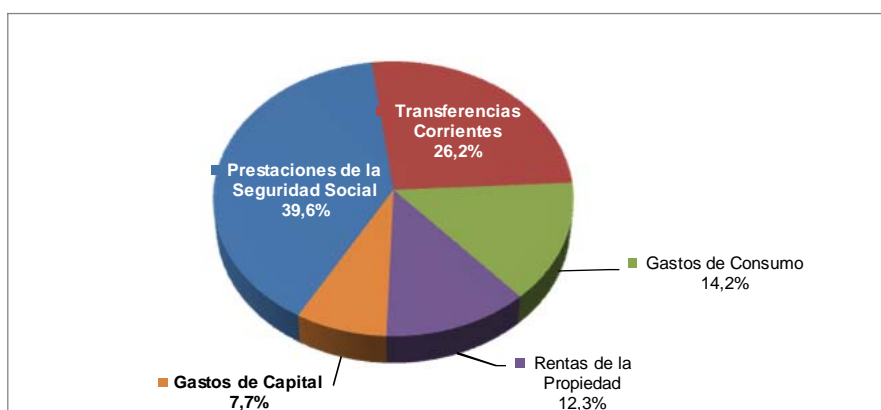
Fuente: Oficina Nacional de Presupuesto, sobre la base de información de la Dirección Nacional de Investigaciones y Análisis Fiscal

ADMINISTRACIÓN NACIONAL - Gastos Corrientes y de Capital

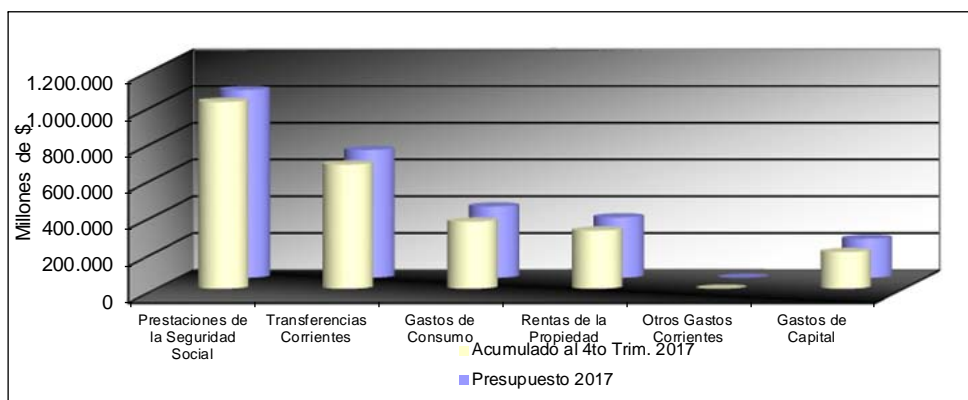
Clasificación Económica -en millones de pesos-

Fecha de corte de la información: 17/01/2018

Concepto	Acumulado al 4to Trim.	Acumulado al 4to Trim.	% de variación
	2016	2017	
	Millones de pesos	Millones de pesos	
Gastos Corrientes	1.958.580,9	2.361.965,8	20,6
Prestaciones de la Seguridad Social	730.446,2	1.013.737,6	38,8
Transferencias Corrientes	643.554,9	671.452,3	4,3
Gastos de Consumo	288.165,6	362.599,3	25,8
Rentas de la Propiedad	296.333,0	314.094,9	6,0
Otros Gastos Corrientes	81,1	81,7	0,8
Gastos de Capital	172.601,4	198.119,2	14,8
Transferencias de Capital	110.178,8	126.262,1	14,6
Inversión Real Directa	43.213,4	59.143,9	36,9
Inversión Financiera	19.209,1	12.713,2	-33,8
Total Gastos	2.131.182,2	2.560.085,0	20,1



Concepto	Presupuesto 2017	Acumulado al 4to Trim. 2017	% de Ejecución
Gastos Corrientes	2.422.447,9	2.361.965,8	97,5
Prestaciones de la Seguridad Social	1.019.289,4	1.013.737,6	99,5
Transferencias Corrientes	691.903,1	671.452,3	97,0
Gastos de Consumo	384.926,8	362.599,3	94,2
Rentas de la Propiedad	326.237,0	314.094,9	96,3
Otros Gastos Corrientes	91,5	81,7	89,3
Gastos de Capital	211.066,9	198.119,2	93,9
Transferencias de Capital	131.985,7	126.262,1	95,7
Inversión Real Directa	65.797,9	59.143,9	89,9
Inversión Financiera	13.283,3	12.713,2	95,7
Total	2.633.514,8	2.560.085,0	97,2



Notas:

- Información elaborada por la Oficina Nacional de Presupuesto en base a datos provisorios provenientes del Sistema Integrado de Información Financiera (e-sidif).

ADMINISTRACIÓN NACIONAL - Gastos Corrientes y de Capital

Jurisdicciones y Entidades -en millones de pesos-

Concepto	Presupuesto 2017	Acumulado al 4to Trim. 2017	% de Ejecución
Ministerio de Trabajo, Empleo y Seguridad Social	1.099.961,7	1.086.740,2	98,8
Servicio de la Deuda Pública	335.479,9	323.065,6	96,3
Obligaciones a Cargo del Tesoro	164.387,1	159.831,5	97,2
Ministerio de Educación y Deportes	136.516,1	134.856,6	98,8
Ministerio de Desarrollo Social	138.270,8	133.254,2	96,4
Ministerio de Energía y Minería	134.651,2	125.782,3	93,4
Ministerio de Transporte	112.230,9	111.089,4	99,0
Ministerio de Seguridad	110.524,2	105.225,2	95,2
Ministerio de Defensa	106.957,1	101.562,7	95,0
Ministerio del Interior, Obras Públicas y Vivienda	61.810,1	59.534,0	96,3
Ministerio de Salud	54.498,6	52.148,0	95,7
Poder Judicial de la Nación	30.483,5	29.711,6	97,5
Ministerio de Agroindustria	20.723,5	19.312,0	93,2
Ministerio de Justicia y Derechos Humanos	19.701,0	18.300,2	92,9
Poder Legislativo Nacional	18.286,6	18.002,6	98,4
Ministerio de Ciencia, Tecnología e Innovación Productiva	17.623,5	17.444,3	99,0
Ministerio Público	10.701,2	10.513,2	98,2
Ministerio de Relaciones Exteriores y Culto	10.749,4	9.427,6	87,7
Ministerio de Producción	9.186,7	8.077,2	87,9
Jefatura de Gabinete de Ministros	8.544,0	7.313,3	85,6
Presidencia de la Nación	7.466,2	6.653,5	89,1
Ministerio de Ambiente y Desarrollo Sustentable	6.428,3	6.011,2	93,5
Ministerio de Hacienda y Finanzas Públicas	5.995,3	5.029,4	83,9
Ministerio de Cultura	4.252,5	4.052,6	95,3
Ministerio de Comunicaciones	3.217,5	3.071,8	95,5
Ministerio de Turismo	2.645,5	2.261,0	85,5
Ministerio de Modernización	2.222,6	1.813,6	81,6
Total	2.633.514,8	2.560.085,0	97,2

Ejecución Porcentual del Crédito Vigente

Concepto	% de Ejecución
Ministerio de Ciencia, Tecnología e Innovación Productiva	99,0
Ministerio de Transporte	99,0
Ministerio de Trabajo, Empleo y Seguridad Social	98,8
Ministerio de Educación y Deportes	98,8
Poder Legislativo Nacional	98,4
Ministerio Público	98,2
Poder Judicial de la Nación	97,5
Obligaciones a Cargo del Tesoro	97,2
Ministerio de Desarrollo Social	96,4
Ministerio del Interior, Obras Públicas y Vivienda	96,3
Servicio de la Deuda Pública	96,3
Ministerio de Salud	95,7
Ministerio de Comunicaciones	95,5
Ministerio de Cultura	95,3
Ministerio de Seguridad	95,2
Ministerio de Defensa	95,0

Ejecución Media:
93,6% del CV

93,5 Ministerio de Ambiente y Desarrollo Sustentable
93,4 Ministerio de Energía y Minería
93,2 Ministerio de Agroindustria
92,9 Ministerio de Justicia y Derechos Humanos
89,1 Presidencia de la Nación
87,9 Ministerio de Producción
87,7 Ministerio de Relaciones Exteriores y Culto
85,6 Jefatura de Gabinete de Ministros
85,5 Ministerio de Turismo
83,9 Ministerio de Hacienda y Finanzas Públicas

Notas:

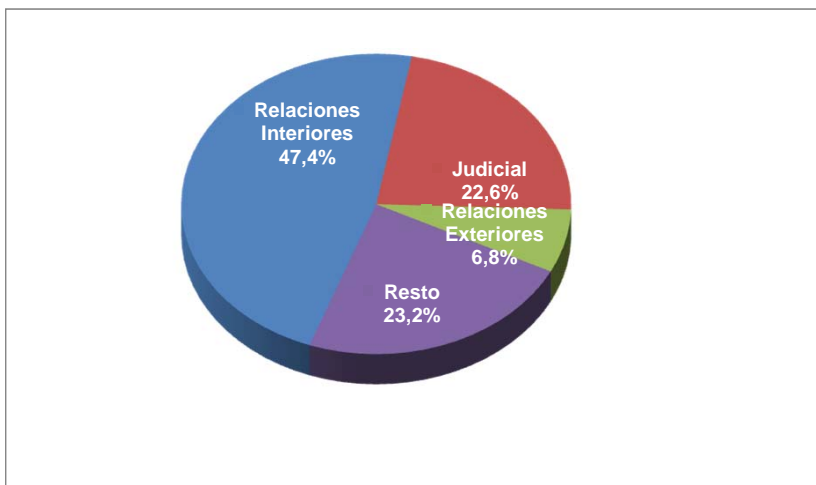
- Información elaborada por la Oficina Nacional de Presupuesto en base a datos provisorios provenientes del Sistema Integrado de Información Financiera (e-sidif).

ADMINISTRACIÓN NACIONAL - Gastos Corrientes y de Capital

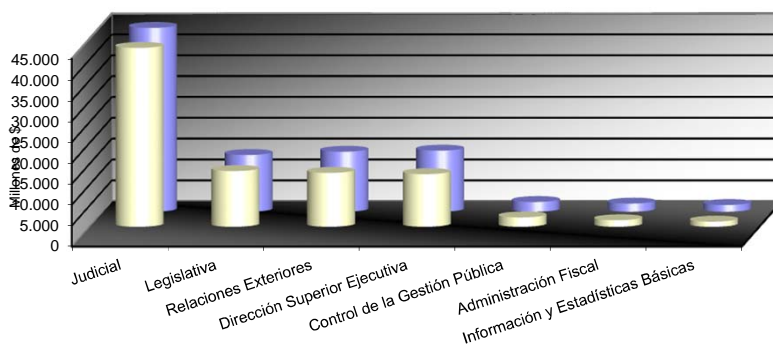
Finalidad Administración Gubernamental -en millones de pesos-

Fecha de corte de la información: 17/01/2018

Concepto	Acumulado al 4to Trim. 2016	Acumulado al 4to Trim. 2017	% de Variación
Relaciones Interiores	58.327,0	89.742,6	53,9
Judicial	32.034,7	42.879,4	33,9
Legislativa	10.584,6	13.342,6	26,1
Relaciones Exteriores	15.323,6	12.910,5	-15,7
Dirección Superior Ejecutiva	8.568,4	12.608,9	47,2
Control de la Gestión Pública	1.714,9	2.248,2	31,1
Administración Fiscal	5.975,0	1.571,5	-73,7
Información y Estadísticas Básicas	804,6	1.237,5	53,8
Total	133.332,6	176.541,1	32,4



Concepto	Presupuesto 2017	Acumulado al 4to Trim. 2017	% de Ejecución
Relaciones Interiores	93.702,1	89.742,6	95,8
Judicial	44.069,8	42.879,4	97,3
Legislativa	13.571,9	13.342,6	98,3
Relaciones Exteriores	14.356,6	12.910,5	89,9
Dirección Superior Ejecutiva	14.616,2	12.608,9	86,3
Control de la Gestión Pública	2.322,8	2.248,2	96,8
Administración Fiscal	1.948,4	1.571,5	80,7
Información y Estadísticas Básicas	1.606,8	1.237,5	77,0
Total	186.194,5	176.541,1	94,8



Notas:

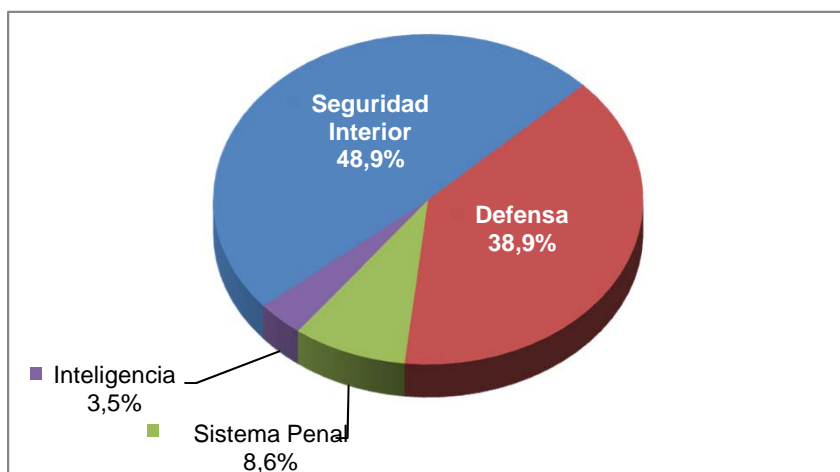
- Información elaborada por la Oficina Nacional de Presupuesto en base a datos provisorios provenientes del Sistema Integrado de Información Financiera (e-sidif).

ADMINISTRACIÓN NACIONAL - Gastos Corrientes y de Capital

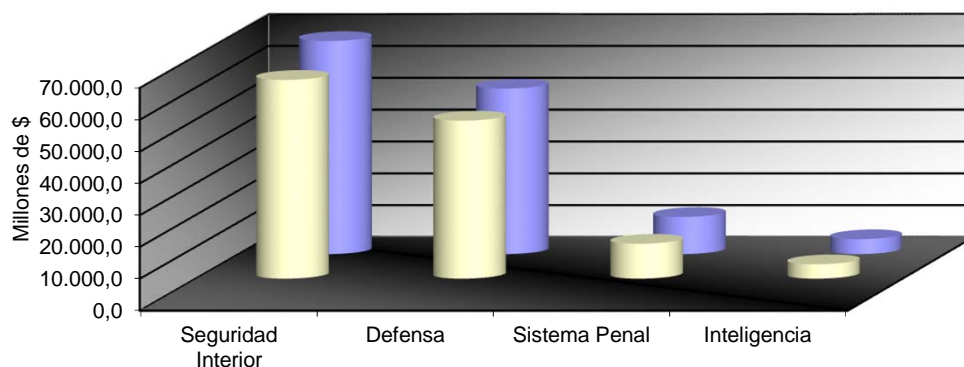
Finalidad Servicios de Defensa y Seguridad -en millones de pesos-

Fecha de corte de la información: 17/01/2018

Concepto	Acumulado al 4to Trim. 2016	Acumulado al 4to Trim. 2017	% de Variación
Seguridad Interior	58.558,3	62.452,6	6,7
Defensa	36.562,1	49.675,0	35,9
Sistema Penal	7.826,6	10.966,8	40,1
Inteligencia	3.751,2	4.521,6	20,5
Total	106.698,3	127.615,9	19,6



Concepto	Presupuesto 2017	Acumulado al 4to Trim. 2017	% de Ejecución
Seguridad Interior	66.900,3	62.452,6	93,4
Defensa	51.979,1	49.675,0	95,6
Sistema Penal	11.672,7	10.966,8	94,0
Inteligencia	4.687,3	4.521,6	96,5
Total	135.239,3	127.615,9	94,4



Notas:

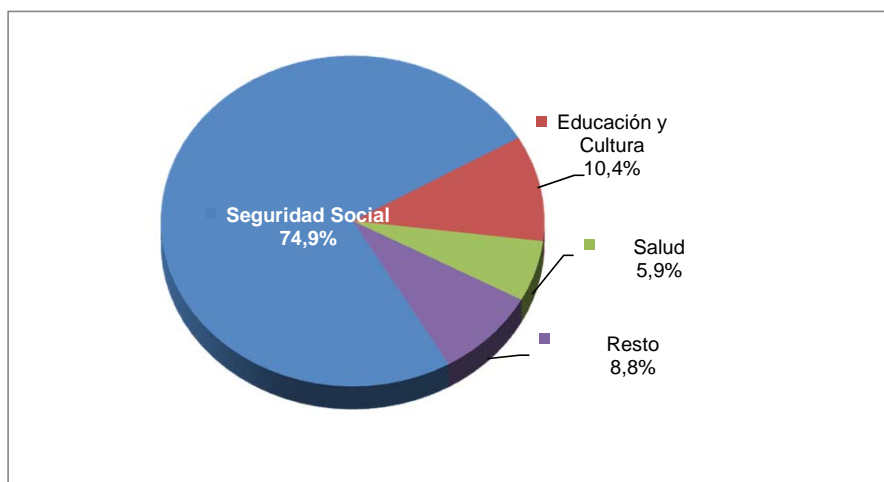
- Información elaborada por la Oficina Nacional de Presupuesto en base a datos provisorios provenientes del Sistema Integrado de Información Financiera (e-sidif).

ADMINISTRACIÓN NACIONAL - Gastos Corrientes y de Capital

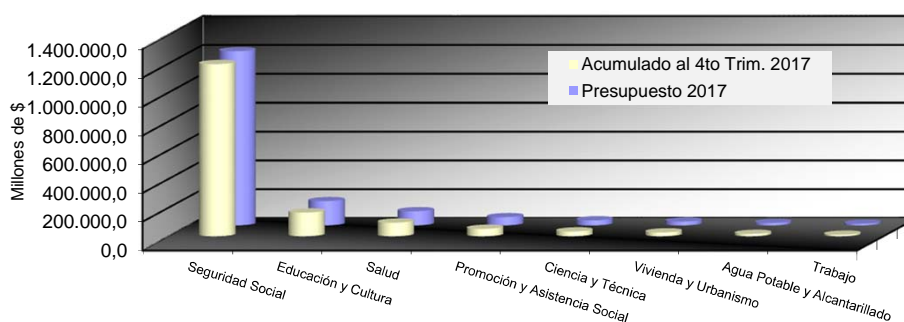
Finalidad Servicios Sociales -en millones de pesos-

Fecha de corte de la información: 17/01/2018

Concepto	Acumulado al 4to Trim. 2016	Acumulado al 4to Trim. 2017	% de Variación
Seguridad Social	883.144,2	1.195.514,7	35,4
Educación y Cultura	129.150,3	165.114,5	27,8
Salud	74.310,7	94.909,3	27,7
Promoción y Asistencia Social	30.714,8	51.984,3	69,2
Ciencia y Técnica	27.037,8	33.581,6	24,2
Vivienda y Urbanismo	24.212,8	26.652,5	10,1
Agua Potable y Alcantarillado	20.318,1	16.637,0	-18,1
Trabajo	7.058,1	10.760,2	52,5
Total	1.195.947,0	1.595.154,0	33,4



Concepto	Presupuesto 2017	Acumulado al 4to Trim. 2017	% de Ejecución
Seguridad Social	1.208.711,6	1.195.514,7	98,9
Educación y Cultura	168.852,3	165.114,5	97,8
Salud	98.219,7	94.909,3	96,6
Promoción y Asistencia Social	56.962,9	51.984,3	91,3
Ciencia y Técnica	35.109,6	33.581,6	95,6
Vivienda y Urbanismo	26.752,1	26.652,5	99,6
Agua Potable y Alcantarillado	16.718,8	16.637,0	99,5
Trabajo	11.756,2	10.760,2	91,5
Total	1.623.083,3	1.595.154,0	98,3



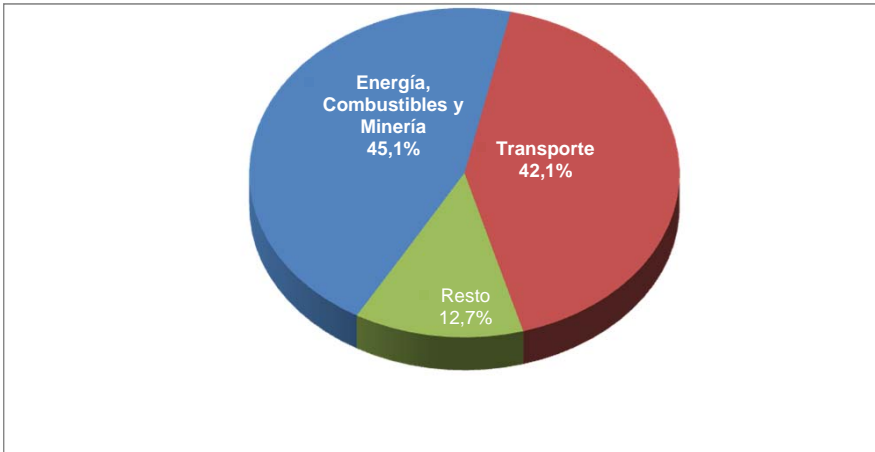
Notas:

- Información elaborada por la Oficina Nacional de Presupuesto en base a datos provisorios provenientes del Sistema Integrado de Información Financiera (e-sidif).

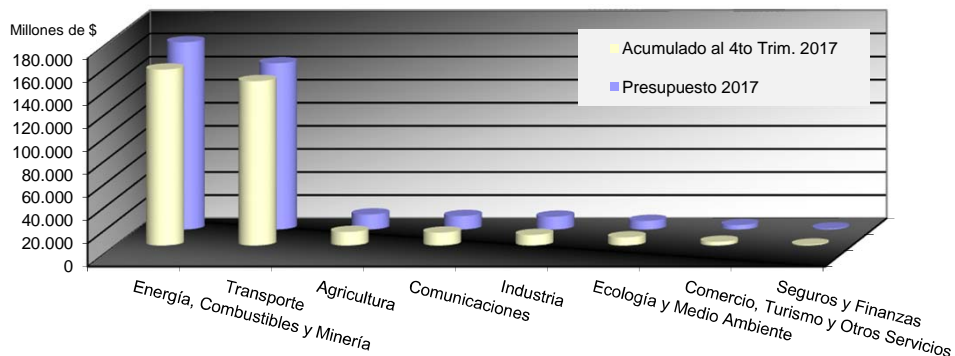
ADMINISTRACIÓN NACIONAL - Gastos Corrientes y de Capital
Finalidad Servicios Económicos -en millones de pesos-

Fecha de corte de la información: 17/01/2018

Concepto	Acumulado al 4to Trim. 2016	Acumulado al 4to Trim. 2017	% de Variación
Energía, Combustibles y Minería	235.466,9	152.210,4	-35,4
Transporte	116.733,1	142.177,4	21,8
Agricultura	9.295,3	11.730,9	26,2
Comunicaciones	8.668,3	11.111,9	28,2
Industria	9.621,0	9.152,0	-4,9
Ecología y Medio Ambiente	5.048,8	6.996,9	38,6
Comercio, Turismo y Otros Servicios	2.950,6	3.204,4	8,6
Seguros y Finanzas	605,2	775,6	28,2
Total	388.389,2	337.359,5	-13,1



Concepto	Presupuesto 2017	Acumulado al 4to Trim. 2017	% de Ejecución
Energía, Combustibles y Minería	161.923,9	152.210,4	94,0
Transporte	143.778,9	142.177,4	98,9
Agricultura	12.908,6	11.730,9	90,9
Comunicaciones	11.588,3	11.111,9	95,9
Industria	10.996,3	9.152,0	83,2
Ecología y Medio Ambiente	7.411,9	6.996,9	94,4
Comercio, Turismo y Otros Servicios	3.739,7	3.204,4	85,7
Seguros y Finanzas	811,6	775,6	95,6
Total	353.159,2	337.359,5	95,5



Notas:

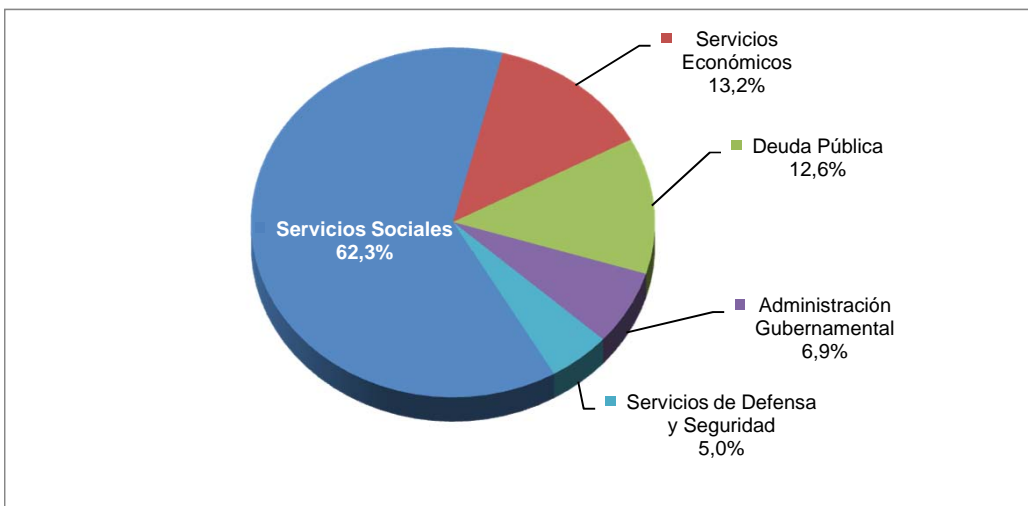
- Información elaborada por la Oficina Nacional de Presupuesto en base a datos provisionales provenientes del Sistema Integrado de Información Financiera (e-sidif).

ADMINISTRACIÓN NACIONAL - Gastos Corrientes y de Capital

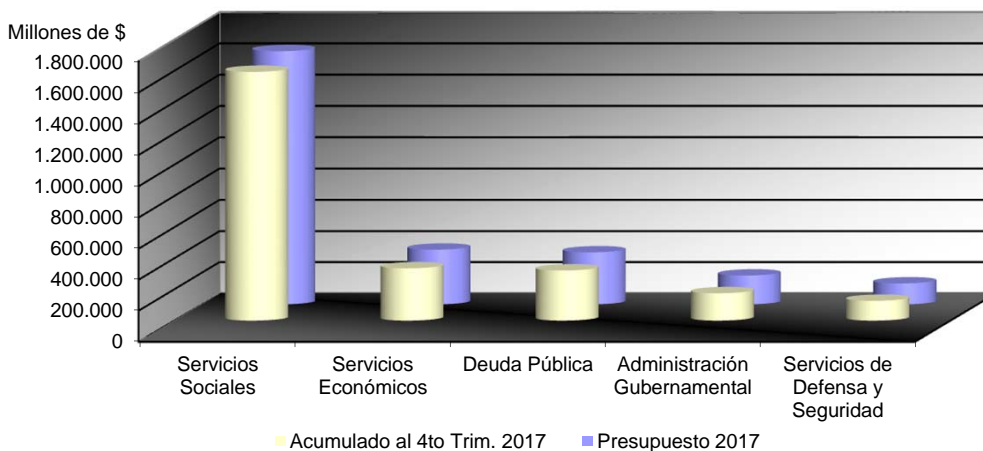
Clasificación por Finalidad -en millones de pesos-

Fecha de corte de la información: 17/01/2018

Concepto	Acumulado al 4to Trim. 2016	Acumulado al 4to Trim. 2017	% de Variación
Servicios Sociales	1.195.947,0	1.595.154,0	33,4
Servicios Económicos	388.389,2	337.359,5	-13,1
Deuda Pública	306.815,2	323.414,5	5,4
Administración Gubernamental	133.332,6	176.541,1	32,4
Servicios de Defensa y Seguridad	106.698,3	127.615,9	19,6
Total	2.131.182,2	2.560.085,0	20,1



Concepto	Presupuesto 2017	Acumulado al 4to Trim. 2017	% de Ejecución
Servicios Sociales	1.623.083,3	1.595.154,0	98,3
Servicios Económicos	353.159,2	337.359,5	95,5
Deuda Pública	335.838,4	323.414,5	96,3
Administración Gubernamental	186.194,5	176.541,1	94,8
Servicios de Defensa y Seguridad	135.239,3	127.615,9	94,4
Total	2.633.514,8	2.560.085,0	97,2



Notas:

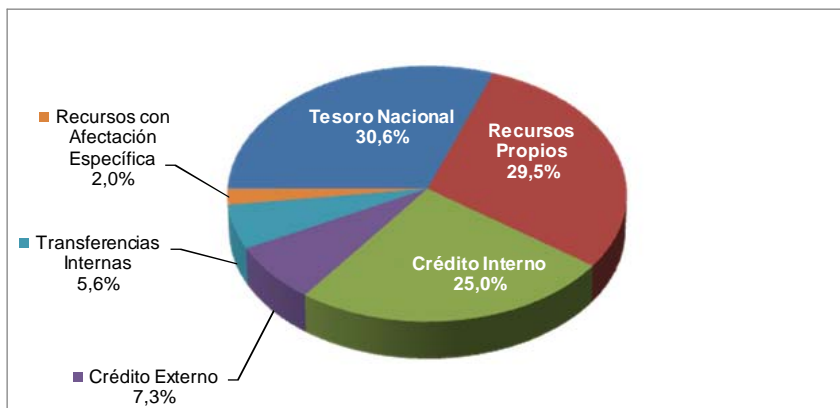
- Información elaborada por la Oficina Nacional de Presupuesto en base a datos provisorios provenientes del Sistema Integrado de Información Financiera (e-sidif).

ADMINISTRACIÓN NACIONAL - Gastos Corrientes y de Capital

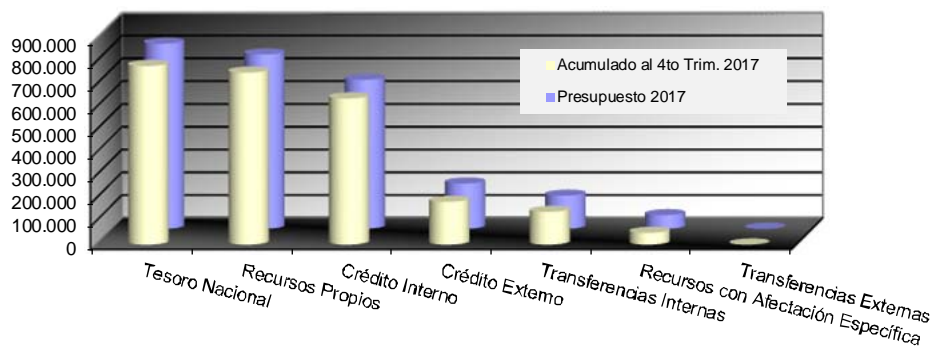
Gasto por Fuente de Financiamiento -en millones de pesos-

Fecha de corte de la información: 17/01/2018

Concepto	Acumulado al 4to Trim. 2016	Acumulado al 4to Trim. 2017	% de Variación
Tesoro Nacional	663.977,2	782.920,5	17,9
Recursos Propios	537.426,4	754.168,9	40,3
Crédito Interno	645.748,6	640.687,6	-0,8
Crédito Externo	130.632,6	187.463,4	43,5
Transferencias Internas	114.008,7	143.341,6	25,7
Recursos con Afectación Específica	39.156,2	51.225,3	30,8
Transferencias Externas	232,6	277,7	19,4
Total	2.131.182,2	2.560.085,0	20,1



Concepto	Presupuesto 2017	Acumulado al 4to Trim. 2017	% de Ejecución
Tesoro Nacional	811.631,4	782.920,5	96,5
Recursos Propios	764.696,9	754.168,9	98,6
Crédito Interno	653.500,7	640.687,6	98,0
Crédito Externo	198.279,7	187.463,4	94,5
Transferencias Internas	145.331,3	143.341,6	98,6
Recursos con Afectación Específica	59.588,6	51.225,3	86,0
Transferencias Externas	486,2	277,7	57,1
Total	2.633.514,8	2.560.085,0	97,2



Notas:

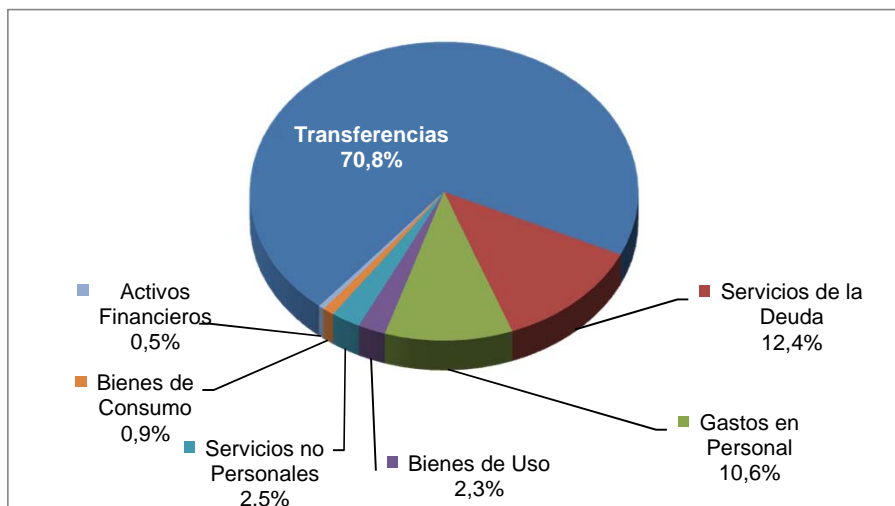
- Información elaborada por la Oficina Nacional de Presupuesto en base a datos provisionales provenientes del Sistema Integrado de Información Financiera (e-sidif).

ADMINISTRACIÓN NACIONAL - Gastos Corrientes y de Capital

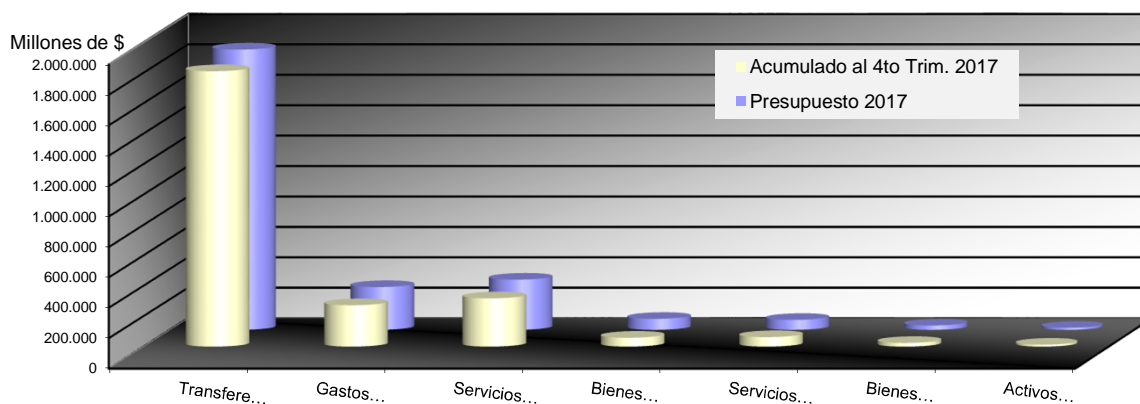
Objeto del Gasto -en millones de pesos-

Fecha de corte de la información: 17/01/2018

Concepto	Acumulado al 4to Trim. 2016	Acumulado al 4to Trim. 2017	% de Variación
Transferencias	1.484.179,9	1.811.452,0	22,1
Servicios de la Deuda	303.739,1	317.793,0	4,6
Gastos en Personal	219.884,0	272.480,8	23,9
Bienes de Uso	42.888,8	58.621,3	36,7
Servicios no Personales	43.733,8	62.861,5	43,7
Bienes de Consumo	17.540,2	24.154,9	37,7
Activos Financieros	19.209,1	12.713,2	-33,8
Total	2.131.182,2	2.560.085,0	20,1



Concepto	Presupuesto 2017	Acumulado al 4to Trim. 2017	% de Ejecución
Transferencias	1.843.178,2	1.811.452,0	98,3
Gastos en Personal	281.457,6	272.480,8	96,8
Servicios de la Deuda	330.216,9	317.793,0	96,2
Bienes de Uso	71.850,5	58.621,3	81,6
Servicios no Personales	65.188,1	62.861,5	96,4
Bienes de Consumo	28.331,3	24.154,9	85,3
Activos Financieros	13.283,3	12.713,2	95,7
Total	2.633.514,8	2.560.085,0	97,2



Notas:

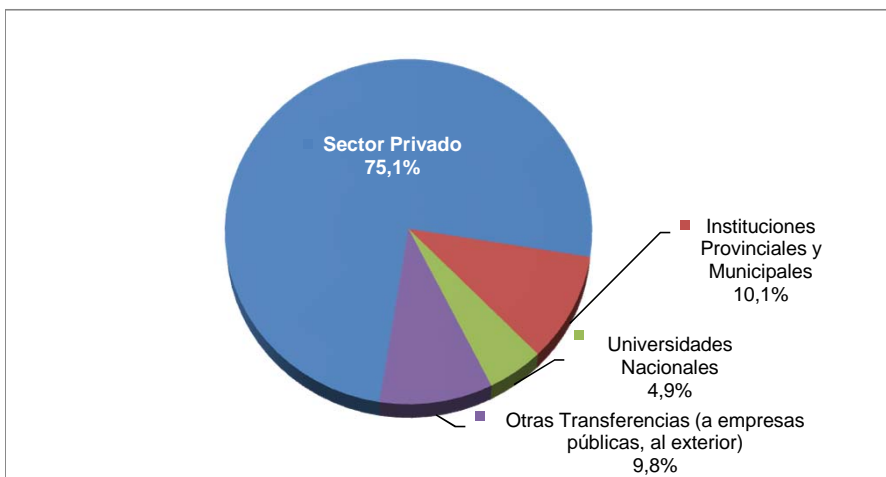
- Información elaborada por la Oficina Nacional de Presupuesto en base a datos provisorios provenientes del Sistema Integrado de Información Financiera (e-sidif).

ADMINISTRACIÓN NACIONAL - Gastos Corrientes y de Capital

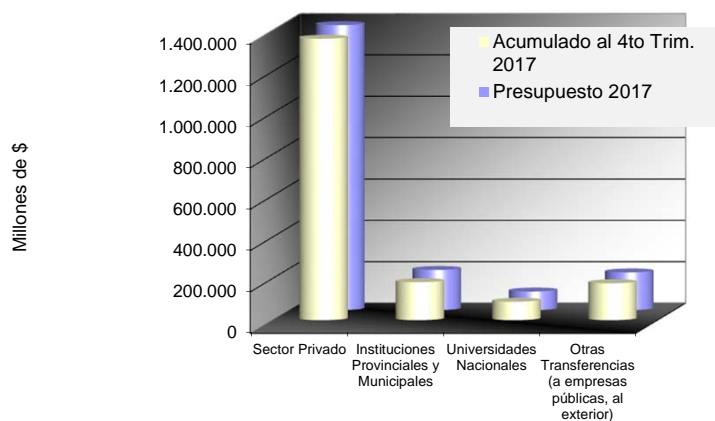
Transferencias de la Administración Nacional -en millones de pesos-

Fecha de corte de la información: 17/01/2018

Concepto	Acumulado al 4to Trim. 2016	Acumulado al 4to Trim. 2017	% de Variación
Sector Privado	1.131.407,8	1.360.322,5	20,2
- Prestaciones de la Seguridad Social	730.446,2	1.013.737,6	38,8
- Unidades Familiares	151.399,3	203.930,1	34,7
- Empresas Privadas	209.470,3	119.244,9	-43,1
- Instituciones Privadas Sin Fines de Lucro	40.092,0	23.409,9	-41,6
Instituciones Provinciales y Municipales	150.557,2	183.634,3	22,0
Universidades Nacionales	64.980,2	89.085,8	37,1
Otras Transferencias (a empresas públicas, al exterior)	137.234,7	178.404,5	30,0
Total	1.484.179,9	1.811.447,0	22,1



Concepto	Presupuesto 2017	Acumulado al 4to Trim. 2017	% de Ejecución
Sector Privado	1.377.323,5	1.360.322,5	98,8
- Prestaciones de la Seguridad Social	1.019.289,4	1.013.737,6	99,5
- Unidades Familiares	207.590,0	203.930,1	98,2
- Empresas Privadas	125.839,9	119.244,9	94,8
- Instituciones Privadas Sin Fines de Lucro	24.604,1	23.409,9	95,1
Instituciones Provinciales y Municipales	193.904,9	183.634,3	94,7
Universidades Nacionales	89.824,1	89.085,8	99,2
Otras Transferencias (a empresas públicas, al exterior)	182.120,7	178.404,5	98,0
Total	1.843.173,2	1.811.447,0	98,3



Notas:

- Información elaborada por la Oficina Nacional de Presupuesto en base a datos provisorios provenientes del Sistema Integrado de Información Financiera (e-sidif).

Al cuarto trimestre 2017

Administración Gubernamental

Gastos destinados a sectores económicos por acciones relativas a la infraestructura económica, de producción y de fomento, regulación y control de la producción del sector privado y público.

Programas de Relaciones Interiores	Presupuesto Vigente	Ejecutado	% de Ejec.
Obligaciones a Cargo del Tesoro	71.059,8	68.868,6	96,9
Propósitos: Financiar obras en Provincias y Municipios que contribuyan a la mejora de la infraestructura sanitaria, educativa, hospitalaria, de vivienda o vial en ámbitos urbanos o rurales a través del Fondo Federal Solidario. Se destinará al citado Fondo el 30% de las sumas que el Estado Nacional efectivamente perciba en concepto de derechos de exportación de soja, en todas sus variedades y derivados.			
Programas del Ministerio del Interior, Obras Públicas y Vivienda	22.642,2	20.874,0	92,2
Propósitos: Coordinar el apoyo institucional a las políticas fiscales y de desarrollo económico de los gobiernos provinciales y municipales. Trabajar con los gobiernos subnacionales a fin de armonizar las políticas nacionales y provinciales. Promover instrumentos apropiados de asistencia financiera a las provincias y a la Ciudad Autónoma de Buenos Aires. Evaluar y realizar seguimiento continuo de los sistemas financieros provinciales, mediante la recepción, análisis y actualización de información en base a las solicitudes de Adelantos de Coparticipación de impuestos a las provincias Fortalecer la democracia impulsando una reforma política integral a través de la modernización del sistema de votación, el fortalecimiento de la calidad democrática de las instituciones y la capacitación de dirigentes políticos. Registrar, identificar y expedir el Documento Nacional de Identidad para las personas de existencia visible que se domicilien en territorio argentino o en jurisdicción argentina y de todos los argentinos con residencia en el exterior. Fijar la política migratoria en la República Argentina.			
Total (en millones de pesos)	93.702,1	89.742,6	95,8

IMPULSO AL DESARROLLO DEL SISTEMA DEMOCRÁTICO Y RELACIONES CON LA COMUNIDAD

Propósitos:

Fortalecer la democracia impulsando una reforma política integral a través de la modernización del sistema de votación, el fortalecimiento de la calidad democrática de las instituciones y la capacitación de dirigentes políticos.

	Programado anual	Ejecutado	% de Ejec.
Subsidios Otorgados a Partidos Políticos	684	684	100,0
Dirigentes Políticos y Sociales Capacitados	14.000	19.134	136,7
Monto total (en millones de pesos)	5.453,5	5.398,2	99,0

Programas de la Función Judicial	Presupuesto Vigente	Ejecutado	% de Ejec.
Programas del Poder Judicial de la Nación	30.365,8	29.600,1	97,5
Propósitos: Asegurar a la sociedad el acceso a la justicia. La Corte Suprema de Justicia de la Nación ejerce la función jurisdiccional de última instancia y se encarga también de las tareas de administración y de control de los recursos materiales y humanos que se hallan bajo su órbita. Las Cámaras de los distintos fueros y los Tribunales de Primera Instancia, dependen administrativamente del Consejo de la Magistratura			
Programas del Ministerio Público Fiscal de la Nación	10.700,3	10.512,3	98,2
Propósitos:			

Promover la actuación de la justicia en defensa de la legalidad y los intereses generales de la sociedad. Velar por la efectiva vigencia de la Constitución Nacional y los instrumentos internacionales de derechos humanos en los que la República sea parte y procurar el acceso a la justicia de todos los habitantes.			
Resto programas de la función Judicial	3.003,7	2.767,0	92,1
Propósitos:			
Elaborar, ejecutar y monitorear políticas, programas y planes relativos a la protección, promoción, fortalecimiento y difusión de los derechos civiles, políticos, económicos, sociales, culturales, comunitarios y los derechos de incidencia colectiva en general y ejercer la intervención que su cumplimiento exija.			
Cubrir las necesidades de mediación gratuita para acceder a los tribunales de la Ciudad Autónoma de Buenos Aires, junto a otros centros de organizaciones públicas o privadas que reconozca.			
Análisis, tratamiento y transmisión de información a los efectos de prevenir e impedir los delitos de lavado de activos y de la financiación del terrorismo			
Total (en millones de pesos)	44.069,8	42.879,4	97,3
	Presupuesto Vigente	Ejecutado	% de Ejec.
<i>Resto de la Finalidad</i>	48.422,7	43.919,1	90,7
TOTAL	186.194,5	176.541,1	94,8

Al cuarto trimestre 2017

Servicios de Defensa y Seguridad

Gastos destinados a acciones inherentes a la defensa nacional, al mantenimiento del orden público interno y en las fronteras, costas y espacio aéreo y acciones relacionadas con el sistema penal.

Programas de Seguridad Interior	Presupuesto Vigente	Ejecutado	% de Ejec.
Programas del Ministerio de Seguridad	66.100,9	61.682,8	93,3
Propósitos:			
Realizar operativos en fronteras y fortalecer el control de puertos, hidrovías y mar argentino, efectuar acciones tendientes a combatir el narcotráfico en el país, como así también contribuir al equipamiento de las áreas sensibles.			
Brindar seguridad en los puertos y sus instalaciones, mantener libres las vías navegables, certificar al buque técnicamente apto y al personal navegante idóneo para su operación; asegurar el desarrollo e incremento del comercio exterior, reforzar la capacidad orgánica-operativa.			
Proveer en todo el territorio de la República Argentina, las tareas conducentes a contrarrestar toda acción que constituya una amenaza para la seguridad del Estado, ya sea por sí, o en coordinación con otros organismos nacionales y provinciales.			
Resguardar la libertad, la vida y el patrimonio de los habitantes, sus derechos y garantías y la plena vigencia de las instituciones del sistema representativo, republicano y federal.			
Proveer la planificación, el despliegue y el desarrollo de las distintas acciones que tienden a lograr la seguridad general de la población en el área metropolitana.			
Resto Programas de la Función Seguridad Interior	799,3	769,8	96,3
Total (en millones de pesos)	66.900,3	62.452,6	93,4

Ministerio de Seguridad

	Programado anual	Ejecutado	% de Ejec.
Intervención Policial en Jurisdicción Federal	14.437	20.272	140,4
Intervención Policial en el Área Metropolitana	14.604	14.661	100,4
Persona Controlada en Frontera	210.000	141.316	67,3
Presencia en Calle (KM Patrullado/Día)	153.393	154.277	100,6
Patrullaje Policial, Marítimo, Fluvial y Lacustre (Hora/Embarcación)	158.000	209.298	132,5
Monto total (en millones de pesos)	45.372,2	42.653,7	94,0

(*) Programas del Ejército, la fuerza Aérea y de la Armada

	Presupuesto Vigente	Ejecutado	% de Ejec.
<i>Resto de la Finalidad</i>	16.360,0	15.488,4	94,7
Total	135.239,3	127.615,9	94,4

Programas de Defensa	Presupuesto Vigente	Ejecutado	% de Ejec.
Programas del Ministerio de Defensa	51.948,3	49.663,9	95,6
Propósitos: Alistamiento, adiestramiento y sostenimiento de los medios puestos a disposición a fin de satisfacer los requerimientos de Alistamiento Operacional derivados del Planeamiento Militar Conjunto de las Fuerzas Armadas			
Resto Programas de la Función Defensa	30,8	11,1	36,0
Total (en millones de pesos)	51.979,1	49.675,0	95,6

ALISTAMIENTO OPERACIONAL DE LAS FUERZAS ARMADAS (*)

	Programado anual	Ejecutado	% de Ejec.
Días de Navegación para Adiestramiento Naval Técnico y Táctico	267	802	300,5
Hora de Vuelo del Plan de Actividad Aérea	34.665	30.239	87,2
Monto total (en millones de pesos)	38.352,0	37.503,7	97,8

(*) Programas del Ejército, la Armada y de la Fuerza Aérea

Al cuarto trimestre 2017

Servicios Sociales

Gastos sociales destinados a acciones inherentes a la prestación de servicios de salud, promoción y asistencia social, seguridad social, educación y cultura, ciencia y técnica, trabajo, vivienda y urbanismo, agua potable y alcantarillado y otros servicios urbanos.

Programas de Salud	Presupuesto Vigente	Ejecutado	% de Ejec.
Programas del Ministerio de Salud Propósitos: Brindar cobertura médico-sanitaria a los titulares de pensiones no contributivas y su grupo familiar. Fortalecer la salud de mujeres en edad fértil, de niños y adolescentes, en particular, de los sectores más desfavorecidos y mejorar el estado sanitario de los niños en edad escolar. Prevenir enfermedades de transmisión sexual y asistir con medicamentos a pacientes con VIH/SIDA. Desarrollar y financiar la formación de recursos humanos de salud. Disminuir el riesgo de las enfermedades inmunoprevenibles, mediante la vacunación sostenida de los niños de todo el país y de los grupos de riesgo. Contribuir al desarrollo de la salud sexual y reproductiva. Prevenir y controlar las enfermedades de chagas, paludismo, dengue y otras transmisibles por vectores. Fortalecer el modelo de Atención Primaria de la Salud. Asistir con medicamentos a pacientes oncológicos, miasténicos, a quienes requieran hormonas de crecimiento y a pacientes trasplantados que carezcan de cobertura médica y social. Promover la salud ocular y la prevención de la ceguera. Asegurar la accesibilidad a medicamentos genéricos de la población que concurre a Centros de Atención Primaria de la Salud. Promover la investigación en salud, en cáncer y enfermedades tropicales, para mejorar las acciones de prevención y diagnóstico y tratamiento. Brindar cobertura en emergencias sanitarias. Desarrollar estrategias de abordaje de la población en el territorio y de fortalecimiento socio-ambiental de la comunidad de la Cuenca Matanza-Riachuelo. Contribuir al financiamiento del Hospital de Pediatría Profesor Juan Garrahan, del Hospital de Alta Complejidad en Red "El Cruce" de Florencio Varela y del Hospital de Alta Complejidad "El Calafate".	36.040,4	34.202,4	94,9
Transferencia de retenciones sobre haberes de pasivos a favor del Instituto Nacional de Servicios Sociales para Jubilados y Pensionados (No se incluyen las transferencias al INSSJyP que corresponden a los aportes y contribuciones de activos, las cuales se realizan fuera del universo de la Administración Nacional). Propósitos: Contribuir a la prestación de servicios médico-asistenciales de carácter integral a los jubilados y pensionados beneficiarios del Sistema Integrado Previsional Argentino (SIPA).	32.117,8	31.623,5	98,5
Resto Programas de la Función Salud	30.061,5	29.083,3	96,7
Total (en millones de pesos)	98.219,7	94.909,3	96,6

ATENCIÓN MÉDICA A LOS BENEFICIARIOS DE PENSIONES NO CONTRIBUTIVAS (MINISTERIO DE SALUD)

Propósitos:

Brindar asistencia médica a los beneficiarios de pensiones no contributivas y sus grupos familiares primarios a través de contratos de provisión de servicios que comprenden la cobertura del Programa Médico Obligatorio, el tratamiento de afecciones renales (crónicas y agudas), discapacidad psico-física, cirugía cardiovascular, trasplantes, neurología de alta complejidad, provisión de prótesis y órtesis, asistencia geriátrica y provisión de medicamentos, entre otras prestaciones.

	Programado anual	Ejecutado	% de Ejec.
Beneficiarios de la Cobertura Médico-Asistencial a Pensionados y Grupo Familiar	1.204.000	986.083	(*)
Monto total (en millones de pesos)	15.152,1	14.928,5	98,5

(*) Medición promediable

Programas de Promoción y Asistencia Social	Presupuesto Vigente	Ejecutado	% de Ejec.
Programas del Ministerio de Desarrollo Social	41.863,0	37.851,6	90,4
Propósitos:			
Asegurar un ingreso mínimo a familias en situación de pobreza. Generar puestos de trabajo para asegurar una política de inclusión social. Brindar atención alimentaria nutricional a familias. Otorgar subsidios a personas e instituciones para la restitución de derechos. Promover el desarrollo de emprendimientos productivos y sociales.			
Resto Programas de la Función Promoción y Asistencia Social	15.099,9	14.132,7	93,6
Total (en millones de pesos)	56.962,9	51.984,3	91,3

ACCIONES DEL PROGRAMA DE APOYO AL EMPLEO (MINISTERIO DE DESARROLLO SOCIAL)

Propósitos:

Promover el desarrollo económico y la inclusión social, generando nuevos puestos de trabajo genuino, con igualdad de oportunidades, fundado en el trabajo organizado y comunitario e impulsando la formación de organizaciones sociales de trabajadores.

	Programado anual	Ejecutado	% de Ejec.
Asistencia Técnica a Entes Ejecutores	180	182	101,1
Ingreso de Inclusión Social (persona activa)	227.000	246.479	108,6
Beneficiarios Monotributo Social 100%	559.573	565.834	101,1
Monto total (en millones de pesos)	18.335,5	17.827,9	97,2

PROGRAMA SEGURIDAD ALIMENTARIA (MINISTERIO DE DESARROLLO SOCIAL)

Propósitos:

Atender las necesidades alimentarias de los hogares indigentes mediante la entrega de módulos y tickets alimentarios.
Apoyar y promover las estrategias de producción y autoconsumo de alimentos que amplíen la autonomía alimentaria.
Apoyar técnica y financieramente las acciones de los comedores comunitarios.
Desarrollar acciones de capacitación en nutrición y preparación de alimentos.
Realizar un aporte financiero a los comedores escolares.
Asistir técnica y financieramente a las personas para la conformación de huertas y granjas.

	Programado anual	Ejecutado	% de Ejec.
Ayuda alimentaria para Hogares Indigentes	1.332.000	1.305.101	98,0
Módulos alimentarios remitidos desde la Administración Central	6.000.000	5.895.220	98,3
Comedores escolares asistidos	11.500	14.584	126,8
Comedores comunitarios asistidos	1.390	1.249	89,9
Monto total (en millones de pesos)	8.914,4	6.826,1	76,6

Programas de Seguridad Social	Presupuesto Vigente	Ejecutado	% de Ejec.
Prestaciones Previsionales (Incluye las Prestaciones Previsionales de la ANSeS, Consejo de la Magistratura, Cámara de Diputados de la Nación, Servicio Penitenciario Federal, Gendarmería Nacional, Prefectura Naval Argentina, Administración de Parques Nacionales, Caja de Retiro de Jubilaciones y Pensiones de la Policía Federal Argentina, Instituto de Ayuda Financiera para el Pago de Retiros y Pensiones Militares).	916.972,7	912.058,6	99,5
Propósitos:			

Atender prestaciones previsionales del régimen previsional público (nacional y ex cajas provinciales transferidas) y de las Fuerzas Armadas y de Seguridad.			
Asignaciones Familiares (ANSES)	143.483,5	141.909,1	98,9
Propósitos:			
Atender el pago de las asignaciones familiares a trabajadores en relación de dependencia del sector privado, beneficiarios del Sistema Integrado Previsional Argentino, beneficiarios del seguro de desempleo, beneficiarios de la Ley de Riesgos del Trabajo y a los beneficiarios de la Asignación Universal por Hijo para la Protección Social.			
Pensiones no Contributivas (Ministerio de Desarrollo Social)	92.991,1	92.456,7	99,4
Resto Programas de la Función Seguridad Social	55.264,4	49.090,3	88,8
Monto total (en millones de pesos)	1.208.711,6	1.195.514,7	98,9

PRESTACIONES PREVISIONALES ANSES

Propósitos:

- Atender gestiones varias de beneficios previsionales.
- Mejorar los servicios previsionales.
- Ampliar y mejorar las Unidades de Atención Integral.
- Atender prestaciones por jubilaciones y pensiones a cargo del régimen nacional y de ex-cajas previsionales provinciales.

	Programado anual	Ejecutado	% de Ejec.
Cantidad de jubilaciones, pensiones y retiros atendidos	6.751.868	6.780.640	100,4
Cantidad de pensiones a Ex - Combatientes atendidas	22.600	22.525	99,7
Monto total (en millones de pesos)	845.376,5	842.230,9	99,6

ASIGNACIONES FAMILIARES (ANSES)

Propósitos:

Atender la tramitación, otorgamiento y pago de las asignaciones familiares, que surgen de la Ley N° 24.714 y sus modificatorias, a los trabajadores en relación de dependencia del sector privado, del sector público, a los beneficiarios de la Ley de Riesgos del Trabajo, del seguro de desempleo, del Sistema Integrado Previsional Argentino y a los beneficiarios de la Asignación Universal por Hijo y por Embarazo para Protección Social.

	Programado anual	Ejecutado	% de Ejec.
Asignaciones			
- Adopción	360	327	90,8
- Hijo	4.187.466	4.362.727	104,2
- Hijo discapacitado	205.169	210.239	102,5
- Maternidad	100.128	95.402	95,3
- Matrimonio	29.875	34.858	116,7
- Nacimiento	121.571	120.573	99,2
- Prenatal	72.650	71.980	99,1
- Ayuda escolar anual	3.590.946	3.676.259	102,4
- Conyugue	743.529	734.557	98,8
Asignación Universal para Protección Social			
- Asignación Universal por Hijo	4.171.351	3.887.403	93,2
- Asignación Universal por Embarazo	175.466	164.858	94,0
- Ayuda Escolar Anual	4.054.231	2.897.347	71,5
Monto total (en millones de pesos)	143.483,5	141.909,1	98,9

Pensiones No Contributivas

Propósitos:

Brindar asistencia económica a personas en estado de vulnerabilidad social, sin bienes, recursos ni ingresos que permitan su subsistencia, y a casos especiales. Comprenden los siguientes beneficios:

- Pensiones a madres de 7 o más hijos.
- Pensiones otorgadas por legisladores.
- Pensiones por invalidez.
- Pensiones de leyes especiales.
- Pensiones por vejez y Decreto N° 775/1982.

	Programado anual	Ejecutado	% de Ejec.
Cantidad de pensiones no contributivas atendidas	1.424.981	1.337.205	93,8
Monto total (en millones de pesos)	92.991,1	92.456,7	99,4

Programas de Cultura y Educación	Presupuesto Vigente	Ejecutado	% de Ejec.
Programas a cargo del Ministerio de Educación y Deporte	133.591,4	131.760,6	98,6
Propósitos:			
Asistir financieramente a las Universidades Nacionales.			
Mejorar la retribución de los docentes de escuelas estatales y de gestión privada subvencionadas, de las provincias y de la Ciudad Autónoma de Buenos Aires (FONID).			
Realizar acciones que garanticen la educación inicial, primaria y secundaria.			
Mejorar y evaluar la Calidad Educativa.			
Reparar, mantener y equipar escuelas, en particular aquellas en estado precario y fortalecer la estructura edilicia educativa.			
Estimular la formación, perfeccionamiento y actualización docente.			
Fomentar la innovación y desarrollo de la formación tecnológica.			
Programas de Formación y Capacitación de las Fuerzas de Defensa y Seguridad	17.199,1	16.749,9	97,4
Propósitos:			
Formar y capacitar al personal de las Fuerzas Armadas y de Seguridad.			
Programa de Respaldo a Estudiantes de Argentina (PROGRESAR)	8.758,3	8.156,9	93,1
Propósitos:			
Atender al Programa PROG.R.ES.AR en el respaldo a los estudiantes de 18 a 24 años que no tienen trabajo, trabajan informalmente o perciben un salario menor al mínimo vital y móvil y su grupo familiar se encuentra en iguales condiciones			
Resto Programas de la Función Educación y Cultura	9.303,5	8.447,1	90,8
Total (en millones de pesos)	168.852,3	165.114,5	97,8

Programa de Respaldo a Estudiantes de Argentina (PROGRESAR)

Propósitos:

Atender al Programa PROG.R.ES.AR. en el respaldo a los estudiantes de 18 a 24 años que no tienen trabajo, trabajan informalmente o perciben un salario menor al mínimo vital y móvil y su grupo familiar se encuentre en iguales condiciones.

	Programado anual	Ejecutado	% de Ejec.
Cantidad mensual de beneficiarios por Asistencia a Jóvenes Estudiantes	550.120	782.004	(*)
Monto total (en millones de pesos)	8.758,3	8.156,9	93,1

(*) Medición promediable

Programas de Trabajo	Presupuesto Vigente	Ejecutado	% de Ejec.
Programas de Empleo, Capacitación Laboral y Sistema Federal de Empleo	11.307,2	10.312,8	91,2

(Ministerio de Trabajo, Empleo y Seguridad Social).			
Propósitos:			
Desarrollar herramientas que contribuyan a la inserción laboral de los beneficiarios de los Programas Nacionales de Empleo o su incorporación en proyectos de autoempleo, de empleo transitorio y en obras y servicios comunitarios con impacto en materia ocupacional.			
Financiar acciones de capacitación laboral en general y fomentar la terminalidad educativa y la formación profesional de los beneficiarios del Planes Nacionales de Empleo.			
Implementar el Seguro de Capacitación y Empleo brindando apoyo a las personas desocupadas en la búsqueda activa de empleo y en su reinserción laboral.			
Asistir a los beneficiarios del seguro de desempleo que presenten proyectos bajo la modalidad de pago único.			
Fomentar y mantener el empleo privado mediante el apoyo a empresas en crisis y otras iniciativas de reinserción laboral.			
Promover acuerdos territoriales de promoción de empleo y fortalecer las oficinas de empleo municipales que integran la Red Federal de Empleo.			
Resto Programas de la Función Trabajo	448,9	447,5	99,7
Total (en millones de pesos)	11.756,2	10.760,2	91,5

PROGRAMAS DE EMPLEO, CAPACITACIÓN LABORAL Y SISTEMA FEDERAL DE EMPLEO

Propósitos:

Contribuir al incremento del empleo y productividad de personas que afrontan situaciones de desempleo, subempleo o procesos de reestructuración productiva.

Apoyar la capacitación laboral.

Proveer orientación y apoyo para la búsqueda de empleo.

Asistir técnica y financieramente a trabajadores desocupados.

Atender mediante prestaciones monetaria no remunerativas a personas desempleadas .

	Programado anual	Ejecutado	% de Ejec.
Beneficios otorgados por los programas de empleo transitorio	540.000	418.672	77,5
Beneficios otorgados para la atención del Seguro de Capacitación y Empleo	960.000	1.006.215	104,8
Beneficios de Reinserción Laboral	680.850	1.015.168	149,1
Beneficios otorgados por los programas de empleo privado	360.000	379.478	105,4
Personas capacitadas	85.000	124.692	146,7
Personas orientadas laboralmente	800.000	777.449	97,2
Asistencia Técnica y Financiera para Terminalidad Educativa	39.750	49.362	124,2
Asistencia Financiera a Jóvenes Desocupados	600.000	688.916	114,8
Monto total (en millones de pesos)	11.307,2	10.312,8	91,2

Programas de Vivienda y Urbanismo	Programado Anual	Ejecutado	% de Ejec.
Programas del Ministerio del Interior, Obras Públicas y Vivienda	18.002,1	17.902,5	99,4
Realizar inversiones en obras de infraestructura básica (agua y saneamiento), vehicular y peatonal, espacio público, equipamiento comunitario y mejoramiento de la vivienda.			
Implementar planes de vivienda destinados a la construcción, mejoramiento y titulación de viviendas.			
Financiar la urbanización de predios destinados a suelo urbano así como talleres y actividades de capacitación destinadas a fortalecer a las unidades ejecutoras de los fondos u otros actores involucrados			
Programa Crédito Argentino del Bicentenario para la Vivienda Unica Familiar - ProCreAr	8.750,0	8.750,0	100,0
Total (en millones de pesos)	26.752,1	26.652,5	99,6

Principales indicadores físicos

Construcción de Viviendas (terminadas)	28.094	13.824	49,2
Construcción de Viviendas (en ejecución)	65.595	67.484	102,9
Obras de Mejoramiento Habitacional (terminadas)	21.281	14.020	65,9
Obras de Mejoramiento Habitacional (en ejecución)	10.979	16.033	146,0

Monto total (en millones de pesos) **18.002,1** **17.902,5** **99,4**

Programas de Agua Potable y Alcantarillado	Programado Anual	Ejecutado	% de Ejec.
<i>Asistencia financiera a Agua y Saneamientos Argentinos SA (AYSA) en gastos corrientes y de capital</i>	9.921,3	9.918,2	100,0
<i>Recursos Hídricos</i>	4.288,3	4.272,6	99,6
<i>Asistencia Técnico-Financiera y Desarrollo de Infraestructura para el Saneamiento (Ente Nacional de Obras Hídricas y Saneamiento)</i>	2.509,2	2.446,2	97,5
<i>Propósitos:</i> Organizar, administrar y ejecutar los Programas de Desarrollo de Infraestructura del sector de Agua Potable y Saneamiento Básico. Identificar, desarrollar y canalizar fuentes de financiamiento destinadas a la rehabilitación, optimización, ampliación y construcción de los servicios de agua potable y desagües cloacales.			
<i>Resto Programas de la Función Agua Potable y Alcantarillado</i>	0,0	0,0	#¡DIV/0!
Total (en millones de pesos)	16.718,8	16.637,0	99,5

ASISTENCIA TÉCNICO FINANCIERA PARA SANEAMIENTO (ENOHSA)

Propósitos:

Identificar, desarrollar y canalizar fuentes de financiamiento destinadas a la rehabilitación, optimización, ampliación y construcción de los servicios de agua potable y desagües cloacales.

	Programado anual	Ejecutado	% de Ejec.
Obras menores de saneamiento - PROMES (obra habilitada)	6	6	100,0
Obras menores de saneamiento - PROMES (obra en ejecución)	7	5	71,4
Obras de abastecimiento para pequeños centros urbanos (obra habilitada)	7	4	57,1
Obras de abastecimiento para pequeños centros urbanos (obra en ejecución)	8	10	125,0
Habilitación de obras especiales de Agua Potable y Saneamiento (obra habilitada)	24	11	45,8
Habilitación de obras especiales de Agua Potable y Saneamiento (obra en ejecución)	64	37	57,8
Expansión de Redes de Agua y Cloacas - PAST (obra habilitada)	96	50	52,1
Expansión de Redes de Agua y Cloacas - PAST (obra en ejecución)	49	82	167,3
Habilitación de Obras de Aprovisionamiento de Agua (obra en ejecución)	2	2	100,0
Ejecución de Proyectos de Infraestructura de Agua Potable y Saneamiento (Proyecto Terminado)	7	5	71,4
Ejecución de Proyectos de Infraestructura de Agua Potable y Saneamiento (Proyecto En Ejecución)	17	14	82,4
Monto total (en millones de pesos)	2.509,2	2.446,2	97,5

	Programado Anual	Ejecutado	% de Ejec.
<i>Resto de la Finalidad</i>	35.109,6	33.581,6	95,6
<i>Total</i>	1.623.083,3	1.595.154,0	98,3

Al cuarto trimestre 2017

Servicios Económicos

Gastos destinados a sectores económicos por acciones relativas a la infraestructura económica, de producción y de fomento, regulación y control de la producción del sector privado y público.

Programas de Energía, Combustibles y Minería	Presupuesto Vigente	Ejecutado	% de Ejec.
Formulación y Ejecución de la Política de Energía Eléctrica Propósitos: Dictado de las políticas en materia de energía eléctrica, monitoreo del comportamiento del mercado, establecimientos de criterios para el dictado, ajuste y modificación de normas. Desarrollo de nuevas fuentes de energía renovables. Financiamiento de obras de infraestructura de energía eléctrica. <i>Acciones de Sustentabilidad de Suministro de Energía Eléctrica (CMMESA)</i> <i>Asistencia a Empresas del Sector Privado para la Ejecución de Obras de Infraestructura Eléctrica</i> <i>Transferencias de Capital a Gobiernos Provinciales y Municipales para la Ejecución de Obras de Infraestructura Energética</i> <i>Energías Renovables en Mercados Rurales (PERMER)</i> Otros gastos	79.555,2	78.698,2	98,9
Formulación y Ejecución de Política de Hidrocarburos Propósitos: Desarrollar las acciones tendientes al control, promoción y regulación de la política de hidrocarburos, carbón y otros combustibles en cada una de sus etapas, procurando la protección del medio ambiente. <i>Asistencia Financiera a Fondo Fiduciario Gasíferos (Ley N° 25.565 y 26.020), incluye la financiación del Programa HOGAR.</i> <i>Apoyo a empresas de distribución de gas</i> Otros gastos	13.380,4	11.875,1	88,8
Planificación y Coordinación Estratégica del Plan Nacional de Inversiones Hidrocarburíferas Propósitos: Promover y asegurar inversiones en materia de hidrocarburos para el mantenimiento, aumento y recuperación de reservas a fin de garantizar el autoabastecimiento, la exploración y explotación de Petróleo Crudo y Gas	25.541,2	21.911,2	85,8
Resto Programas de la Función Energía y Minería	43.447,1	39.725,8	91,4
Total (en millones de pesos)	161.923,9	152.210,4	94,0

TRANSFERENCIAS DE ELÉCTRICA

Propósitos:

Optimizar la generación, el transporte y la distribución de la energía eléctrica en los mercados provinciales.

	Programado Anual	Ejecutado	% de Ejec.
Asistencia Financiera para el Tendido de Líneas de Tensión (Proyecto financiado)	40	20	50,0
Monto Total (en millones de pesos)	1.261,5	991,0	78,6

ACCIONES PARA LA AMPLIACIÓN DE REDES ELÉCTRICAS DE ALTA TENSIÓN (SECRETARÍA DE ENERGÍA)

Propósitos:

Las acciones están dirigidas a la ampliación del sistema de transporte de energía eléctrica en Extra Alta Tensión, con el propósito de garantizar el abastecimiento de la demanda y la interconexión de regiones eléctricas, mejorando la calidad y seguridad del servicio.

	Programado Anual	Ejecutado	% de Ejec.
Asistencia Financiera para el Tendido de Líneas de Tensión (Proyecto Financiado) (*)	4	4	100,0
Monto Total (en millones de pesos)	4.319,8	3.712,4	85,9

(*) Meta no sumable

PROGRAMA HOGAR

Propósitos:

A través del Fondo Fiduciario creado por la Ley 26.020 se atienden los gastos correspondiente al Programa HOGAR, a partir del cual el Estado Nacional subsidia de manera directa a los titulares de hogares de bajos recursos, consumidores de GLP envasado, que residan o se encuentren ubicadas, en zonas no abastecidas por el servicio de gas por redes o que no se encuentren conectados a la red de distribución de gas de su localidad, y a los productores de GLP.

	Programado Anual	Ejecutado	% de Ejec.
Hogares de Bajos Recursos Sin Servicio de Gas por Red (Hogares Beneficiados)	2.800.000	2.834.644	101,2
Monto Total (en millones de pesos)	9.295,0	841,4	9,1

POLÍTICAS DE TRANSPORTE FERROVIARIO

Propósitos:

Intervenir en la elaboración, ejecución y control de las políticas, planes y programas referidos al transporte ferroviario, de carga y de pasajeros.

Asistir en la supervisión respecto del funcionamiento de las empresas de cuyo capital social el Estado Nacional tiene participación accionaria.

Elaborar los pliegos de bases y condiciones para llamados a concurso y/o licitaciones, así como también intervenir en los procesos licitatorios, para el otorgamiento de concesiones o contrataciones.

	Programado anual	Ejecutado	% de Ejec.
Obras Civiles Ferroviarias Habilitadas	2	27	1350,0
Ejecución de Obras de Comunicación y Señalamiento	1	2	200,0
Monto total (en millones de pesos)	9.950,8	9.890,5	99,4

Programas de Agricultura	Presupuesto Vigente	Ejecutado	% de Ejec.
<p>Servicio Nacional de Sanidad y Calidad Agroalimentaria</p> <p>Propósitos:</p> <p>Brindar protección fitosanitaria a los vegetales, productos, subproductos, derivados, insumos específicos y alimentos.</p> <p>Organizar y ejecutar los planes y programas destinados a la vigilancia, detección, prevención, control y/o erradicación de plagas.</p> <p>Realizar estudios para establecer las características técnicas de productos, drogas, envases, rótulos, prospectos y/o propagandas relacionados con la medicina veterinaria, la sanidad vegetal y la producción agrícola a través de la Red de Laboratorios que funciona bajo su órbita.</p> <p>Inspeccionar, certificar y registrar la sanidad, la calidad y la higiene de los productos agroalimentarios de origen animal y vegetal destinados al consumo interno y al comercio exterior.</p> <p>Prevenir, controlar y erradicar las enfermedades de los animales.</p>	4.527,4	4.335,9	95,8
<p>Formulación de Políticas de los Sectores Agropecuario y Pesquero (Ministerio de Agroindustria)</p> <p>Propósitos:</p> <p>Elaborar las políticas y estrategias de aplicación macro y microeconómica en el orden agropecuario, forestal, pesquero y de alimentos.</p> <p>Desarrollar acciones que contribuyan a mejorar la competitividad del complejo agropecuario y agroindustrial y a incrementar la calidad y sanidad de la producción agropecuaria.</p> <p>Promover un mayor nivel tecnológico de la actividad, que aumente la productividad y calidad de la producción agropecuaria.</p> <p>Promover la inserción de la producción nacional en los mercados externos.</p> <p>Fomento de actividades productivas y asistencia financiera al sector agropecuario. Régimen de Promoción Forestal</p>	3.738,0	3.381,2	90,5
Resto Programas de la Función Agricultura	4.643,1	4.013,8	86,4
Total (en millones de pesos)	12.908,6	11.730,9	90,9

ACCIONES PARA CONTRIBUIR A ASEGURAR LA SANIDAD Y CALIDAD AGROALIMENTARIA (SENASA)

Propósitos:

Formular, ejecutar y controlar la gestión de los programas de luchas sanitarias en el ámbito vegetal y animal.

Realizar acciones de control del cumplimiento de normativas nacionales e internacionales y controles de calidad e inocuidad agroalimentaria.

Intervenir en el comercio internacional de productos.

	Programado Anual	Ejecutado	% de Ejec.
Análisis de Laboratorio para Sanidad Animal, Protección Vegetal e Inocuidad y Calidad Agroalimentaria	200.000	248.378	124,2
Monto Total (en millones de pesos)	4.527,4	4.335,9	95,8

POLÍTICAS PARA EL AUMENTO DE LA PRODUCCIÓN Y PRODUCTIVIDAD EN LAS CADENAS AGROINDUSTRIALES (MINAGRI)

	Programado Anual	Ejecutado	% de Ejec.
Asistencia Financiera a Productores Forestales (Hectárea Forestada)	70.000	67.260	96,1
Implementación de Planes de Negocio para Adopción de Tecnologías (ANR)	600	584	97,3
Monto Total (en millones de pesos)	3.738,0	3.381,2	90,5

	Presupuesto Vigente	Ejecutado	% de Ejec.
<i>Resto de la Finalidad</i>	34.547,9	31.240,8	90,4
<i>Total</i>	353.159,2	337.359,5	95,5