

SECRETARIA DE HACIENDA

**EJECUCION PRESUPUESTARIA DE LOS
FONDOS FIDUCIARIOS DEL ESTADO
NACIONAL**

**ACUMULADO AL
PRIMER TRIMESTRE 2025**

**SUBSECRETARIA DE PRESUPUESTO
OFICINA NACIONAL DE PRESUPUESTO**

**FONDOS FIDUCIARIOS DEL ESTADO NACIONAL
INFORME SOBRE EJECUCION PRESUPUESTARIA
ACUMULADA AL PRIMER TRIMESTRE DE 2025**

INDICE

I. INTRODUCCION.....	2
II. CONSIDERACIONES PRELIMINARES.....	3
III. CONSOLIDADO DEL SUBSECTOR FONDOS FIDUCIARIOS.....	5
III.1. ASPECTOS GENERALES.....	5
III.2. INGRESOS CORRIENTES.....	8
III.3. GASTOS CORRIENTES.....	8
III.4. INGRESOS DE CAPITAL.....	9
III.5. GASTOS DE CAPITAL.....	9
III.6. RESULTADO FINANCIERO.....	9
IV. EJECUCION PRESUPUESTARIA DE LOS PRINCIPALES FIDEICOMISOS.....	9
IV.1. Fondo Fiduciario Sistema de Infraestructura del Transporte.....	9
IV.2. Fondo Fiduciario de Infraestructura Hídrica.....	11
IV.3. Fondo Fiduciario para Subsidios de Consumos Residenciales de Gas.....	11
IV.4. Fondo Fiduciario Federal de Infraestructura Regional.....	13
IV.5. Fondo Fiduciario del Servicio Universal – Argentina Digital.....	15
IV.6. Fondo Fiduciario Pro.Cre.Ar.....	16
IV.7. Fondo Nacional de Desarrollo Productivo.....	16
IV.8. Fondo de Integración Socio Urbana.....	18
IV.9. Fondo Fiduciario para el Desarrollo Provincial.....	19
IV.10. Resto de los Fondos Fiduciarios.....	19
V. COMENTARIO FINAL.....	21
Anexo I - DETALLE DE LOS FONDOS FIDUCIARIOS.....	22
Anexo II. ESQUEMA A-I-F DE LOS FONDOS FIDUCIARIOS.....	23

FONDOS FIDUCIARIOS DEL ESTADO NACIONAL INFORME SOBRE EJECUCION PRESUPUESTARIA ACUMULADA AL PRIMER TRIMESTRE DE 2025

I. INTRODUCCION

El presente informe, elaborado en la órbita de la Dirección de Presupuesto de Empresas Públicas, Fondos Fiduciarios y Otros Entes de la Oficina Nacional de Presupuesto, tiene por objeto describir y comentar la ejecución presupuestaria, acumulada al primer trimestre del año 2025, del Consolidado de Fondos Fiduciarios constituidos mayoritariamente con bienes y/o fondos del Estado Nacional.

La información utilizada con tal propósito ha sido suministrada por los agentes fiduciarios de dichos fideicomisos a la Oficina Nacional de Presupuesto en cumplimiento de lo establecido en la Ley N° 11.672, Complementaria Permanente de Presupuesto.

Durante el año 2024, a través del artículo 5° de la Ley N°27.742 se autorizó, entre otras cosas, al Poder Ejecutivo Nacional a modificar, disolver o liquidar los fondos fiduciarios públicos. En ese marco, la reglamentación de la citada ley (aprobada a través del Decreto 695/24) determinó que el Ministerio de Economía propondría, entre otras cosas, la modificación, liquidación o disolución de los fondos fiduciarios, facultándose a dicho Ministerio al dictado de las normas complementarias pertinentes. Como consecuencia de ello la Resolución N°796/24 del Ministerio de Economía aprobó las medidas para la liquidación de los fondos fiduciarios disueltos.

Para la elaboración de este informe, se han ajustado las transferencias corrientes y de capital, así como otras formas de asistencia financiera, provenientes de la Administración Nacional a fin de compatibilizar las mismas con la información que surge del sistema e-SIDIF (Sistema Integrado de Información Financiera).

Asimismo, se han modificado las aplicaciones financieras a fin de conciliar con las fuentes financieras que surgen del sistema e-SIDIF, como consecuencia del giro de fondos con destino al Tesoro Nacional, de aquellos fideicomisos de los cuales se dispuso la disolución.

II. CONSIDERACIONES PRELIMINARES

A partir de la promulgación de la Ley N°24.441, que estableció el marco normativo correspondiente al fideicomiso, se constituyeron Fondos Fiduciarios integrados, total o mayoritariamente, por bienes y/o fondos del Estado Nacional. Posteriormente, dicho marco normativo ha sido reemplazado por lo establecido actualmente en el Código Civil y Comercial de la Nación.

Por su parte, la Ley N° 25.152 determina la inclusión en la Ley de Presupuesto General de la Administración Nacional de los flujos financieros que se originen por la constitución y uso de los fondos fiduciarios, los que han adquirido creciente relevancia financiera. Dicho temperamento fue reiterado por el artículo 3° de la Ley N° 25.917, sustituido por el artículo 2° de la Ley N° 27.428.

En la ejecución presupuestaria que se comenta a través del presente informe se contemplan 26 fondos fiduciarios. El detalle obra como Anexo I al presente. Sin embargo, se examinarán con mayor detalle nueve fideicomisos, los cuales representan el 96,0% del total de ingresos y gastos totales ejecutados por el sector respectivamente. Los mismos se enumeran a continuación:

- ◆ Fondo Fiduciario Sistema de Infraestructura del Transporte (FFSIT).
- ◆ Fondo Fiduciario de Infraestructura Hídrica (FFIH).
- ◆ Fondo Fiduciario para Subsidios de Consumos Residenciales de Gas (FFGAS).
- ◆ Fondo Fiduciario Federal de Infraestructura Regional (FFFIR).
- ◆ Fondo Fiduciario del Servicio Universal – Argentina Digital (FFSU).
- ◆ Fondo Fiduciario Programa Crédito Argentino del Bicentenario para la Vivienda Única Familiar (Pro.Cre.Ar).
- ◆ Fondo Nacional de Desarrollo Productivo (FONDEP).
- ◆ Fondo de Integración Socio Urbana (FISU).
- ◆ Fondo Fiduciario para el Desarrollo Provincial (FFDP)

Cabe señalar que, de acuerdo a lo establecido en el Decreto N° 215/2024, se designó al Ministerio de Economía como fiduciante en representación del Estado Nacional en todos los fondos integrados total o parcialmente con bienes y/o fondos del Estado Nacional, ejerciendo en ese carácter, la dirección de dichos Fondos Fiduciarios. En tal sentido, a partir de la Resolución 200/2024 del Ministerio de Economía se reglamentó la aplicación de dicho Decreto, encontrándose

en la actualidad la totalidad de dichos fideicomisos bajo la órbita de ese Ministerio, con la excepción de cinco fondos fiduciarios (como se muestra en el anexo I del presente documento).

Por otro lado, se destaca que, a lo largo del año 2024, se revocó el contrato de fideicomiso de los siguientes Fondos Fiduciarios:

- Fondo Fiduciario Nacional de Agroindustria – Resolución del Ministerio de Economía 333/2024
- Fondos Fiduciarios para la Promoción de la Ganadería Ovina - Resolución del Ministerio de Economía 650/2024
- Fondo Fiduciarios para la Cobertura Universal de Salud - Resolución del Ministerio de Economía 666/2024.

Asimismo, durante el ejercicio 2024, se dispuso la disolución de los siguientes Fondos Fiduciarios:

- Fondo Fiduciario para la Protección Ambiental de los Bosques Nativos – Decreto 888/2024
- Fondo Fiduciario de Capital Social – Decreto 985/2024
- Fondo Fiduciario Programa Crédito Argentino del Bicentenario para la Vivienda Única Familiar (Pro.Cre.Ar) – Decreto 1018/2024
- Fondo Fiduciario para el Desarrollo de Capital Emprendedor – Decreto 1048/2024
- Fondo Fiduciario para la Refinanciación Hipotecaria – Decreto 1048/2024
- Fondo Fiduciario de Asistencia Directa a Víctimas de Trata – Decreto 1048/2024

Durante el primer trimestre del año 2025, se determinó la disolución de los siguientes Fondos Fiduciarios:

- Fondo Fiduciario del Servicio Universal – Argentina Digital – Decreto 6/2025
- Fondo Fiduciario para la Vivienda Social – Decreto 6/2025
- Fondo de Infraestructura de Seguridad Aeroportuaria – Decreto 144/2025
- Fondo Fiduciario para el Transporte Eléctrico Federal – Decreto 234/2025

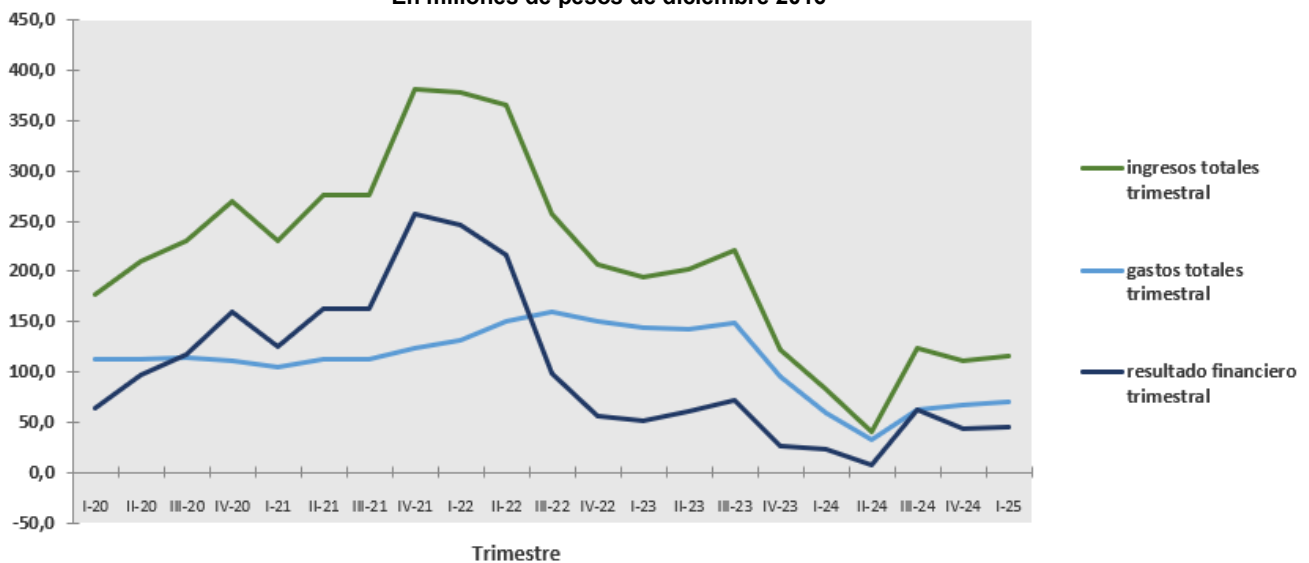
Por último, cabe mencionar que, por el artículo 53 de la Ley N° 25.565, el plazo de duración del Fondo Fiduciario para el Desarrollo Provincial fue establecido hasta el día 27 de febrero de 2025.

III. CONSOLIDADO DEL SUBSECTOR FONDOS FIDUCIARIOS

III.1. ASPECTOS GENERALES

En primer lugar, se expone en el gráfico a continuación la ejecución trimestral correspondiente al consolidado del subsector desde el primer trimestre de 2020 hasta el primer trimestre de 2025. En dicho gráfico se puede apreciar el nivel de ingresos y gastos totales para cada trimestre, así como el respectivo resultado financiero trimestral.

Gráfico 1
Ingresos y Gastos Totales del Subsector al 31/03/25
En millones de pesos de diciembre 2016

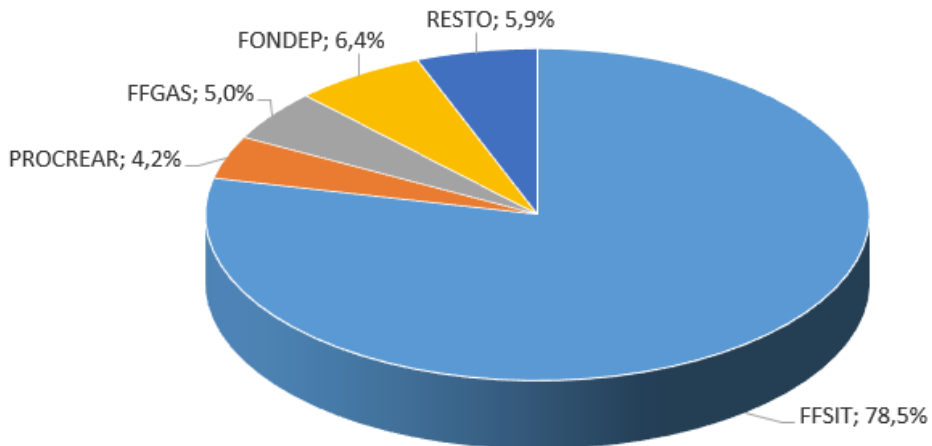


Fuente: ONP. En base a datos suministrados por los agentes fiduciarios de los fideicomisos estatales. Valores deflactados según índice de precios combinados. Promedios móviles.

Del gráfico anterior, surge un incremento en término reales tanto de los ingresos como de los gastos totales, al comparar la ejecución acumulada al primer trimestre 2025, respecto a similar período de 2024. Por otro lado, se observa una mejora en el resultado financiero. Ello obedece, en parte, a la disminución de las actividades de los fondos fiduciarios.

Por otra parte, se presenta en el gráfico a continuación el grado de significatividad relativa de los gastos totales que, desde el punto de vista presupuestario, presentan los fideicomisos estatales.

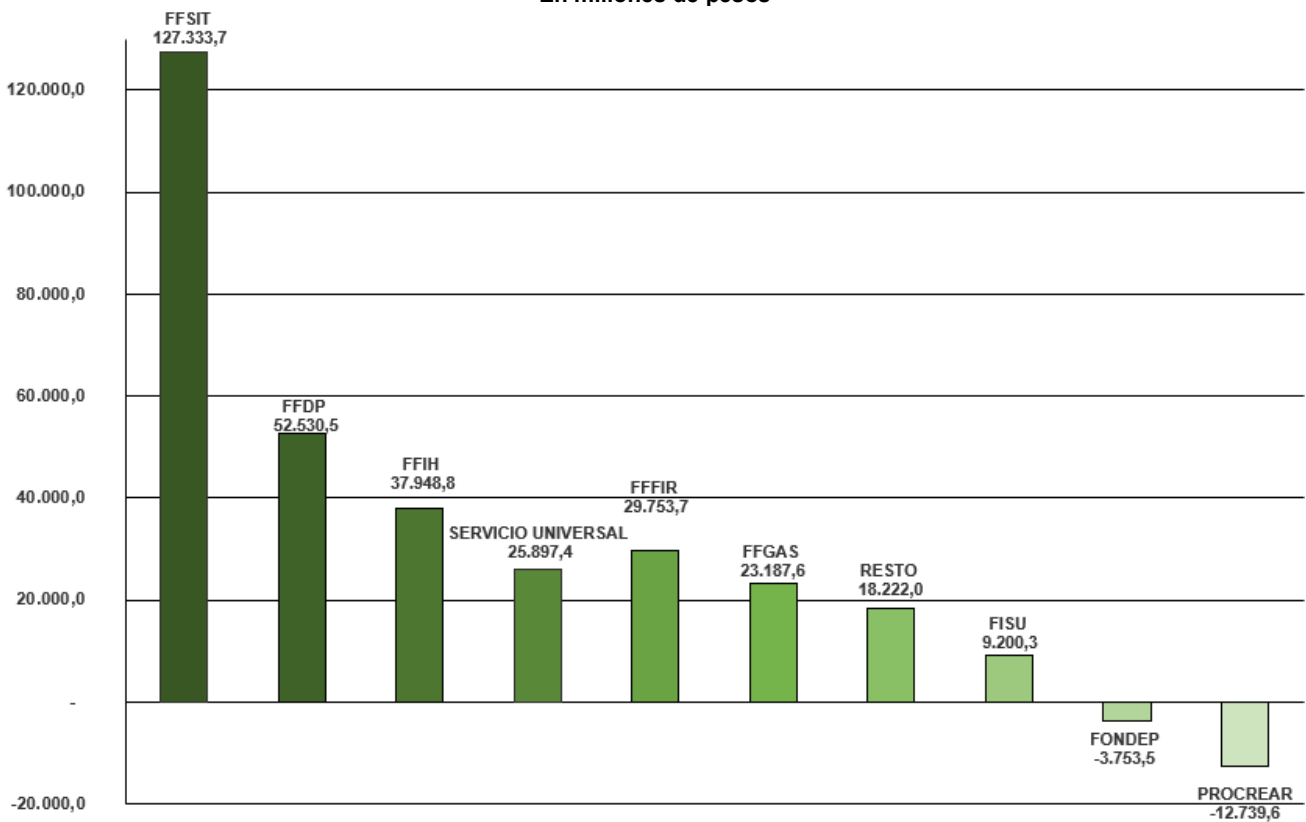
Gráfico 2
Participación de los Fideicomisos sobre el Total de Gastos del Subsector al 31/03/25



Fuente: ONP. En base a datos suministrados por los agentes fiduciarios de los fideicomisos estatales.

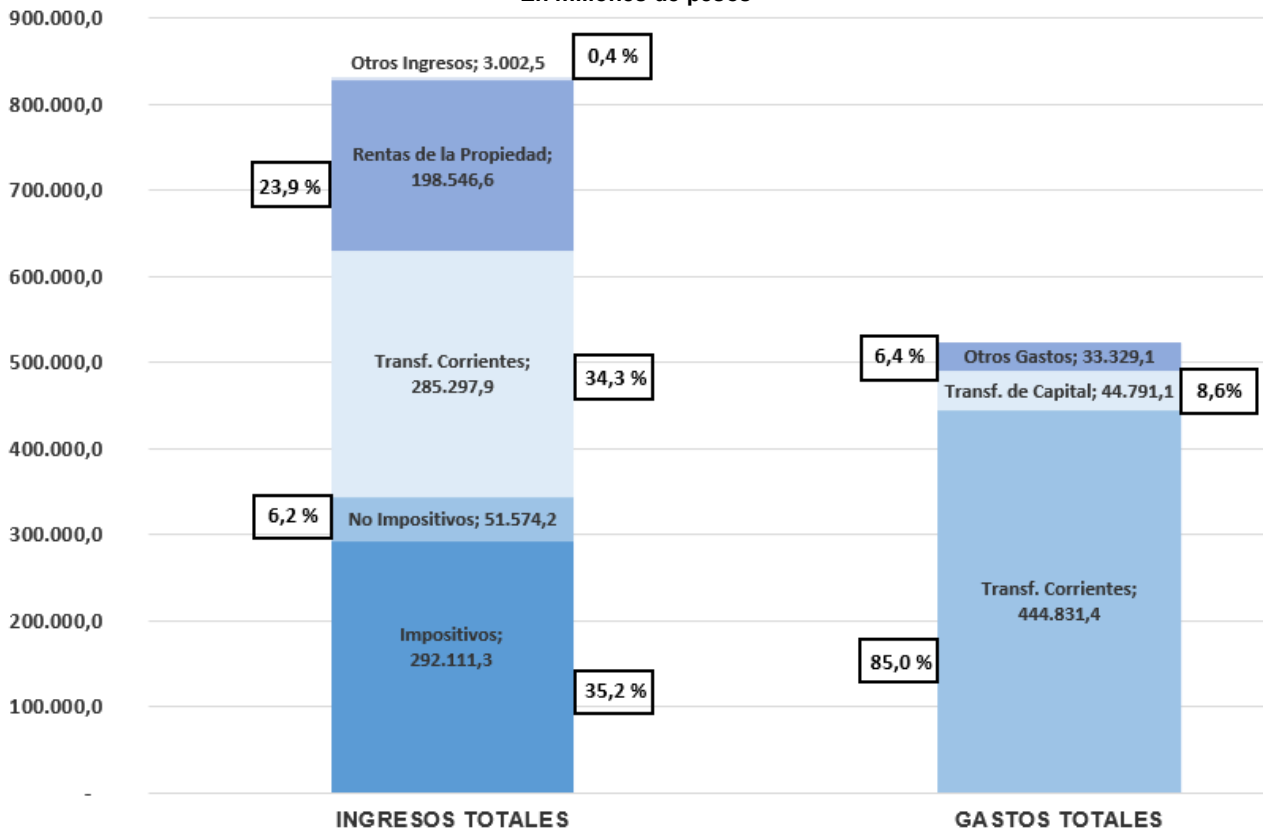
En otro orden, en el siguiente gráfico se refleja el resultado financiero de los fondos fiduciarios de manera individual, los que en su conjunto explican el superávit de \$ 307.580,9 millones alcanzado por el subsector.

Gráfico 3
Resultados Financieros de los Fideicomisos al 31/03/25
 En millones de pesos



Fuente: ONP. En base a datos suministrados por los agentes fiduciarios de los fideicomisos estatales.

Gráfico 4
Ingresos y Gastos Totales del Subsector
Acumulados al 31/03/25
En millones de pesos



Fuente: ONP. En base a datos suministrados por los agentes fiduciarios de los fondos fiduciarios.

Se presenta seguidamente un cuadro resumen en el cual se compara la ejecución presupuestaria acumulada al 31/03/25 del Consolidado de Fondos Fiduciarios, respecto a igual período del año 2024. Se incluye como anexo II al presente informe un esquema ahorro-inversión-financiamiento con un mayor grado de desagregación, en el cual se encuentran individualizados los fideicomisos constituidos mayoritariamente con bienes y/o fondos del Estado Nacional.

Consolidado de Fondos Fiduciarios
Ejecución Presupuestaria Acumulada al 31/03/25
En millones de pesos corrientes (*)

CONCEPTO	I Trimestre	I Trimestre	Var. Abs.	Var. %
	2024	2025		
	(1)	(2)	(3=2-1)	(3/1)
I-Ingresos Corrientes	723.976,3	830.532,5	106.556,2	14,7
II-Gastos Corrientes	298.261,2	478.156,0	179.894,8	60,3
III-Resultado Económico (I-II)	425.715,1	352.376,5	-73.338,6	-17,2
IV-Recursos de Capital	95.858,7	0,0	-95.858,7	-100,0
V-Gastos de Capital	55.258,9	44.795,6	-10.463,3	-18,9
VI-Resultado Financiero (III+IV-V)	466.314,9	307.580,9	-158.734,0	-34,0
VII-Ingresos Totales	819.835,0	830.532,5	10.697,5	1,3
VIII-Gastos Totales	353.520,1	522.951,6	169.431,5	47,9

(*) Datos provisorios.

A partir de los datos del cuadro anterior surgen diversas consideraciones, las que se enumeran en los apartados subsiguientes.

III.2. INGRESOS CORRIENTES

Al respecto, en el acumulado al primer trimestre del año 2025 es dable destacar que el 35,0% de los recursos corrientes tienen su origen en los ingresos impositivos del Fondo Fiduciario Sistema de Infraestructura del Transporte (que provienen de un impuesto sobre el combustible líquido y el gasoil), y en los ingresos impositivos del Fondo Fiduciario de Infraestructura Hídrica provenientes de una alícuota del 5% sobre la nafta y del 9% sobre el gas natural comprimido para el uso como combustible en automotores (Ley N° 26.181).

Por otro lado, es importante resaltar que el 6,3% de los recursos corrientes es explicado por las rentas de propiedad obtenidas por el Fondo Fiduciario para el Desarrollo Provincial y en menor medida, por los ingresos de la propiedad del Fondo Nacional de Desarrollo Productivo y del Fondo Fiduciario Federal de Infraestructura Regional, los cuales representan en su conjunto el 7,2%.

Asimismo, se destaca que el 31,2% de los ingresos corrientes surgen de transferencias corrientes otorgadas tanto por provincias y municipios como por la Administración Nacional al Fondo Fiduciario Sistema de Infraestructura del Transporte con el objeto de financiar gastos destinados principalmente a otorgar compensaciones tarifarias.

A su vez, es dable señalar que el 5,9% de los recursos corrientes se explica por los ingresos no impositivos y transferencias corrientes de la Administración Nacional que recibe el Fondo Fiduciario para Subsidios de Consumos Residenciales de Gas, con el objetivo de financiar compensaciones tarifarias, en el marco de la Ley N° 27.637.

En suma, se observa un incremento del 14,7% en los ingresos corrientes respecto a la ejecución presupuestaria acumulada al 31/03/24. El mismo se origina principalmente por la suba de los ingresos impositivos del Fondo Fiduciario Sistema de Infraestructura del Transporte.

III.3. GASTOS CORRIENTES

Por su parte, con relación al gasto corriente acumulado al primer trimestre de 2025, el principal rubro que compone el mismo son las transferencias del Fondo Fiduciario Sistema de Infraestructura del Transporte, destinadas principalmente al Sistema Integrado de Transporte Automotor (SISTAU) y al Sistema Ferroviario Integrado (SIFER), las que ascienden a la suma de \$ 376.766,6 millones.

En comparación con similar período de 2024, los gastos corrientes reflejan un aumento del 60,3%.

III.4. INGRESOS DE CAPITAL

Respecto a los recursos de capital, no se produjo ejecución alguna durante el primer trimestre del año 2025. Cabe aclarar que generalmente los ingresos de capital de los fondos fiduciarios del Estado Nacional se conforman por transferencias de capital provenientes de la Administración Nacional.

III.5. GASTOS DE CAPITAL

Los gastos de capital ascienden a \$ 44.795,6 millones. El 72,7 % corresponden a transferencias con destino a la Dirección Nacional de Vialidad, a cargo del FFSIT.

III.6. RESULTADO FINANCIERO

El resultado financiero de los fondos fiduciarios acumulado al primer trimestre del ejercicio 2025 resulta superavitario (\$ 307.580,9 millones). En comparación con similar período del ejercicio 2024, el resultado financiero empeora en \$ 158.734,0 millones.

IV. EJECUCION PRESUPUESTARIA DE LOS PRINCIPALES FIDEICOMISOS

IV.1. Fondo Fiduciario Sistema de Infraestructura del Transporte

Por el Decreto N° 976/2001 se creó una tasa sobre el gasoil con el objeto de constituir un fideicomiso para el desarrollo de proyectos de infraestructura y/o la eliminación o reducción de los peajes existentes. Luego, a través del Decreto N° 1006/2003 se incorporaron al patrimonio del fondo la totalidad de los ingresos provenientes de las concesiones contempladas en el Decreto N° 1007/2003 correspondientes a diversos Corredores de la Red Vial Nacional.

A través de la Ley N° 26.028, se creó un impuesto sobre el gasoil que reemplazó a la tasa mencionada. Luego, por intermedio de la Ley N° 26.454, se elevó su alícuota al 22,0%. Posteriormente, a partir de diciembre de 2017, la Ley N° 27.430 estableció la distribución parcial del impuesto a los combustibles líquidos con destino a este fideicomiso, no solo la distribución proveniente del impuesto del gasoil.

Los destinatarios de los recursos de este fideicomiso son el Sistema Vial Integrado (SISVIAL), el Sistema Ferroviario Integrado (SIFER), y el Sistema Integrado de Transporte Automotor (SISTAU). Por otro lado, a través del Decreto 194/2022, se creó el Sistema Integrado de Mejora y

Profesionalización del Autotransporte de Cargas (SIMPAC) dentro del Sistema de Infraestructura de Transporte. No obstante, cabe destacar que, mediante el Decreto 525/2024, los fondos acumulados hasta la fecha y los que en el futuro se devenguen en la cuenta del SIMPAC, serán transferidos a la cuenta del SIFER.

Se expone en el siguiente cuadro la variación interanual entre la ejecución presupuestaria acumulada al primer trimestre de 2025 y su similar de 2024.

Fondo Fiduciario Sistema de Infraestructura del Transporte
Ejecución Presupuestaria Acumulada al 31/03/2025
Base Devengado (*). En millones de pesos

CONCEPTO	I Trimestre 2024 (1)	I Trimestre 2025 (2)	Diferencia Interanual (3=2-1)	% Diferencia (4=3/1)
I-Ingresos Corrientes	303.913,7	537.967,4	234.053,7	77,0
II-Gastos Corrientes	213.467,3	378.048,1	164.580,8	77,1
III-Resultado Económico (I-II)	90.446,4	159.919,3	69.472,9	76,8
IV-Recursos de Capital	0,0	0,0	0,0	-
V-Gastos de Capital	19.196,9	32.585,6	13.388,7	69,7
VI-Resultado Financiero (III+IV-V)	71.249,5	127.333,7	56.084,2	78,7

(*) Datos provisorios.

En lo referido a los ingresos corrientes, los mismos se originan en los recursos provenientes del impuesto a los combustibles líquidos y al dióxido de carbono, y en los montos que, a partir de lo establecido en el marco de los Decretos N° 678/06, N° 449/2008 y sus modificatorias y complementarias, aporta el Tesoro Nacional para que el fondo afronte gastos en concepto de transferencias corrientes.

Es dable resaltar el monto de las transferencias corrientes, el que asciende a \$ 259.462,7 millones. Cabe señalar que el 48,2% de los ingresos corrientes del fondo corresponden a las mencionadas transferencias provenientes de la Administración Nacional y de Provincias y Municipios. Asimismo, el resultado financiero alcanzado al primer trimestre del año 2025 mejora interanualmente en \$ 56.084,2 millones debido, principalmente, al aumento de los ingresos corrientes.

En cuanto a los gastos corrientes, los mismos han tenido como destino principal el Sistema Integrado de Transporte Automotor (SISTAU) y el Sistema Ferroviario Integrado (SIFER). Por otro lado, respecto de los gastos de capital, los mismos fueron destinados a la Dirección Nacional de Vialidad.

IV.2. Fondo Fiduciario de Infraestructura Hídrica

Creado mediante Decreto N° 1381/2001 y en virtud de lo establecido por la Ley N° 26.181, promulgada en diciembre de 2006, este fondo recibe recursos a través de una alícuota del 5% sobre la transferencia o importación de naftas y del 9% cuando se trate de gas destinado a gas natural comprimido para el uso como combustible en automotores, con afectación específica al desarrollo de proyectos, obras, mantenimiento y servicios de infraestructura hídrica, de recuperación de tierras productivas, de control y mitigación de inundaciones, de protección de infraestructura vial y ferroviaria y de obras de saneamiento.

La variación de la ejecución presupuestaria acumulada al 31 de marzo de 2025 comparada con el mismo período del año 2024 es la siguiente:

**Fondo Fiduciario de Infraestructura Hídrica
Ejecución Presupuestaria Acumulada al 31/03/2025
Base Devengado (*). En millones de pesos.**

CONCEPTO	I Trimestre	I Trimestre	Diferencia	%
	2024	2025	Interanual	Diferencia
	(1)	(2)	(3=2-1)	(4=3/1)
I-Ingresos Corrientes	6.536,9	41.201,2	34.664,3	530,3
II-Gastos Corrientes	964,8	552,5	-412,3	-42,7
III-Resultado Económico (I-II)	5.572,1	40.648,7	35.076,6	629,5
IV-Recursos de Capital	0,0	0,0	0,0	-
V-Gastos de Capital	0,0	2.699,9	2.699,9	-
VI-Resultado Financiero (III+IV-V)	5.572,1	37.948,8	32.376,7	581,1

(*) Datos provisorios.

Como puede observarse en el cuadro precedente, se produce una importante mejora interanual tanto del resultado económico como del resultado financiero, que se origina principalmente en el aumento de los ingresos corrientes. En tal sentido, se destaca el incremento interanual de los ingresos impositivos que recibe el fondo y, en menor medida, las rentas de la propiedad que obtiene el mismo.

IV.3. Fondo Fiduciario para Subsidios de Consumos Residenciales de Gas

Por el artículo 75 de la Ley N° 25.565, incorporado a la Ley N° 11.672 Complementaria Permanente de Presupuesto, modificado por la Ley N° 27.637, se creó este Fondo con el objeto de financiar compensaciones tarifarias para la Región Patagónica, Departamento de Malargüe de la Provincia de Mendoza y para la Región conocida como La Puna, que las distribuidoras o subdistribuidoras zonales de gas natural y gas licuado de petróleo de uso domiciliario deberán percibir por la aplicación de tarifas diferenciales a los consumos residenciales; y la venta de cilindros, garrafas o gas licuado de petróleo, gas propano comercializado a granel y otros, en las citadas regiones.

Los recursos del fideicomiso se constituyen fundamentalmente con un recargo de hasta un 7,5% sobre el precio del gas natural en punto de ingreso al sistema de transporte por cada metro cúbico, el mismo se aplicará a la totalidad de los metros cúbicos que se consuman y/o comercialicen por redes o ductos en el Territorio Nacional cualquiera fuera el uso o utilización final del mismo. Es de destacar que la mayor parte de los gastos del fideicomiso corresponden a erogaciones corrientes, las que son destinadas en más de un 99% a compensaciones en las tarifas residenciales.

Cabe destacar que, durante el año 2021 se sancionó la Ley N° 27.637, la cual amplía el beneficio de las compensaciones tarifarias para la totalidad de las regiones, provincias, departamentos y localidades de las subzonas que se determinan en dicha ley, de las zonas bio-ambientales utilizadas por ENARGAS que no se encontraban incorporadas al régimen.

La comparación interanual entre la ejecución presupuestaria acumulada al 31/03/2025 e igual período del año 2024 es la siguiente:

**Fondo Fiduciario para Subsidios de Consumos Residenciales de Gas
Ejecución Presupuestaria Acumulada al 31/03/25
Base Devengado (*). En millones de pesos**

CONCEPTO	I Trimestre 2024 (1)	I Trimestre 2025 (2)	Diferencia Interanual (3=2-1)	% Diferencia (4=3/1)
I-Ingresos Corrientes	54.679,8	49.546,9	-5.132,9	-9,4
II-Gastos Corrientes	17.361,0	26.359,3	8.998,3	51,8
III-Resultado Económico (I-II)	37.318,8	23.187,6	-14.131,2	-37,9
IV-Recursos de Capital	0,0	0,0	0,0	-
V-Gastos de Capital	0,0	0,0	0,0	-
VI-Resultado Financiero (III+IV-V)	37.318,8	23.187,6	-14.131,2	-37,9

(*) Datos provisorios.

Como puede observarse en la ejecución de los ingresos corrientes, los mismos registran una leve baja respecto a la información acumulada al primer trimestre del año 2024. Dichos ingresos se encuentran constituidos fundamentalmente, por ingresos no impositivos. Particularmente, para el primer trimestre del año 2025, se incluye una transferencia de la Administración Nacional por la suma \$ 25.559,8 millones. Esto se debe a la necesidad de cubrir la ampliación de compensaciones tarifarias establecida en la Ley N°27.637

Por tal motivo, se registra un incremento de los gastos corrientes, los cuales se componen casi en su totalidad, por transferencias al sector privado. Como consecuencia, se produce una evolución negativa del resultado financiero, respecto al mismo período del año 2024.

IV.4. Fondo Fiduciario Federal de Infraestructura Regional

Este fondo fue creado por la Ley N° 24.855, de "Desarrollo Regional y Generación de Empleo", con el objeto de asistir a las provincias y al Estado Nacional en la financiación de obras de infraestructura económica y social. Dicho financiamiento es realizado a través de la concesión de préstamos. Asimismo, se destaca que el patrimonio del fideicomiso se integró fundamentalmente con las acciones del Banco Hipotecario S.A. y el producido de su venta, con excepción de aquellas acciones que hubiese conservado el Estado Nacional.

La variación de la ejecución presupuestaria acumulada al 31/03/2025 e igual período del año 2024 es la siguiente:

Fondo Fiduciario Federal de Infraestructura Regional
Ejecución Presupuestaria Acumulada al 31/03/25
Base Devengado (*). En millones de pesos

CONCEPTO	I Trimestre	I Trimestre	Diferencia	%
	2024	2025	Interanual	Diferencia
	(1)	(2)	(3=2-1)	(4=3/1)
I-Ingresos Corrientes	34.888,3	31.177,3	-3.711,0	-10,6
II-Gastos Corrientes	1.464,3	1.419,1	-45,2	-3,1
III-Resultado Económico (I-II)	33.424,0	29.758,2	-3.665,8	-11,0
IV-Recursos de Capital	0,0	0,0	0,0	-
V-Gastos de Capital	0,0	4,5	4,5	-
VI-Resultado Financiero (III+IV-V)	33.424,0	29.753,7	-3.670,3	-11,0

(*) Datos provisorios.

En el cuadro expuesto se observa una leve desmejora interanual del resultado financiero, que obedece a la caída de los ingresos corrientes, principalmente por la disminución de las rentas de la propiedad que surgen de la administración de los activos financieros con que se ha integrado el patrimonio fideicomitido del fondo.

Se expone a continuación un detalle de las provincias destinatarias de los préstamos otorgados por este fondo. Corresponde aclarar que la concesión de dichos préstamos se encuentra imputada como aplicación financiera "debajo de la línea" por lo que el importe correspondiente, al no afectar el resultado financiero del fideicomiso, no se incluye en el cuadro resumen presentado precedentemente.

Préstamos a Provincias
Montos Acumulados Ejecutados al 31/03/25
En millones de pesos

Provincia	I Trimestre 2024	I Trimestre 2025	Var. %
Catamarca	35,4	-	-100,0
Chaco	-	143,8	N/A
Chubut	-	75,2	N/A
Corrientes	2,4	-	-100,0
Formosa	207,0	433,0	109,2
La Rioja	1.066,2	-	-100,0
Mendoza	103,4	422,4	308,5
Misiones	105,5	536,2	408,2
Neuquén	445,3	2.473,2	455,4
San Juan	529,7	-	-100,0
Tucumán	868,0	1.823,8	110,1
Total	3.362,9	5.907,6	75,7

Fuente: ONP. Elaboración en base a datos suministrados por el fondo fiduciario.

Las obras financiadas por este fondo, acumuladas al primer trimestre de 2025, se enumeran a continuación:

- ◆ Refuncionalización del Acceso Terrestre al Puerto Barranqueras - \$ 143,8 millones - Provincia de Chaco.
- ◆ Programa Provincial de Infraestructura de Salud – Nuevo Hospital Rural de Epuén - \$ 75,2 millones - Provincia de Chubut.
- ◆ Polo Hospitalario de la Ciudad de Formosa - \$ 433,0 millones - Provincia de Formosa.
- ◆ Sistema Integral de Recolección y Tratamiento de Efluentes Cloacales. ETAPA IA - \$ 422,4 millones - Provincia de Mendoza.
- ◆ Construcción Hospital Nivel II en la Localidad de Puerto Rico - 2° y 3° Etapa - \$ 521,4 millones - Provincia de Misiones
- ◆ Hospital Nivel II en la Localidad de Puerto Rico - Nexo Vial y Alumbrado Público - \$ 14,8 millones - Provincia de Misiones
- ◆ Reacondicionamiento de Obra Básica y Pavimentación Ruta Provincial N° 23 - \$ 2.473,2 millones - Provincia de Neuquén.
- ◆ Proyecto Comando Región IV - Gendarmería Nacional - \$ 132,8 millones - Provincia de Tucumán.
- ◆ Proyecto Alcaldía Las Talitas - \$ 1.691,0 millones - Provincia de Tucumán.

Las obras mencionadas anteriormente totalizan un importe de \$ 5.907,6 millones, que es el monto acumulado al primer trimestre del año 2025 en concepto de préstamos.

IV.5. Fondo Fiduciario del Servicio Universal – Argentina Digital

Este fideicomiso creado por la ley N° 27.078, se estableció con la finalidad de posibilitar el acceso de todos los habitantes de nuestro país, independientemente de su domicilio, ingreso o capacidades, a los Servicios de Tecnologías de la Información y las Comunicaciones (TIC) prestados en condiciones de calidad y a un precio justo y razonable.

Además, se determinó que los licenciatarios de Servicios de TIC tendrían la obligación de realizar aportes de inversión al Fondo Fiduciario equivalente al uno por ciento (1%) de los ingresos totales devengados por la prestación de los Servicios de TIC incluidos en el ámbito de aplicación de la mencionada ley, netos de los impuestos y tasas que los graven o, en caso de otorgarse exenciones, cumplir con las obligaciones en ellas establecidas. Asimismo, se estableció que el aporte de inversión no podría ser trasladado a los usuarios bajo ningún concepto. El Fondo Fiduciario del Servicio Universal – Argentina Digital podría integrarse también con donaciones o legados.

Se expone a continuación la variación interanual entre la ejecución presupuestaria acumulada al primer trimestre de 2025 y su similar de 2024:

Fondo Fiduciario del Servicio Universal – Argentina Digital
Ejecución Presupuestaria Acumulada al 31/03/25
Base Devengado (*). En millones de pesos

CONCEPTO	I Trimestre	I Trimestre	Diferencia	%
	2024	2025	Interanual	Diferencia
	(1)	(2)	(3=2-1)	(4=3/1)
I-Ingresos Corrientes	31.209,0	28.173,3	-3.035,7	-9,7
II-Gastos Corrientes	99,3	1.610,4	1.511,1	1.521,8
III-Resultado Económico (I-II)	31.109,7	26.562,9	-4.546,8	-14,6
IV-Recursos de Capital	0,0	0,0	0,0	-
V-Gastos de Capital	0,0	665,5	665,5	-
VI-Resultado Financiero (III+IV-V)	31.109,7	25.897,4	-5.212,3	-16,8

(*) Datos provisorios.

Del cuadro que antecede surge una leve desmejora interanual del resultado financiero. La misma se genera fundamentalmente por la caída de los ingresos corrientes, compuestos casi en su totalidad por los ingresos no impositivos y las rentas de la propiedad. A su vez, contribuye a dicho resultado, el aumento tanto de las erogaciones corrientes como de los gastos de capital. Respecto de éstos últimos, los mismos se componen por transferencias con destino al sector privado.

IV.6. Fondo Fiduciario Programa Crédito Argentino del Bicentenario para la Vivienda Única Familiar

A través del Decreto N° 902/2012 se constituyó esencialmente este fondo con el objeto de facilitar el acceso a la vivienda propia de la población y la generación de empleo como políticas de desarrollo económico y social.

Respecto de los bienes fideicomitados se dispuso que los mismos se destinarían a la construcción de viviendas, al desarrollo integral de proyectos urbanísticos e inmobiliarios para el acceso a la vivienda familiar y al otorgamiento de créditos hipotecarios para la adquisición de las viviendas o para la construcción de viviendas familiares, de manera de mejorar y facilitar el acceso a la vivienda principalmente de sectores socioeconómicos bajos y medios de la población.

A continuación, se presenta la variación interanual entre la ejecución presupuestaria acumulada al primer trimestre de 2025 y su similar de 2024:

Fondo Fiduciario Pro.Cre.Ar
Ejecución Presupuestaria Acumulada al 31/03/25
Base Devengado (*). En millones de pesos

CONCEPTO	I Trimestre 2024 (1)	I Trimestre 2025 (2)	Diferencia Interanual (3=2-1)	% Diferencia (4=3/1)
I-Ingresos Corrientes	9.842,8	9.234,7	-608,1	-6,2
II-Gastos Corrientes	11.263,9	19.295,5	8.031,6	71,3
III-Resultado Económico (I-II)	-1.421,1	-10.060,8	-8.639,7	-608,0
IV-Recursos de Capital	61.691,8	0,0	-61.691,8	-100,0
V-Gastos de Capital	24.333,4	2.678,8	-21.654,6	-89,0
VI-Resultado Financiero (III+IV-V)	35.937,3	-12.739,6	-48.676,9	-135,4

(*) Datos provisorios.

En el cuadro precedente se observa una considerable desmejora interanual del resultado financiero, que se explica principalmente por la disminución de los recursos de capital, que para el primer trimestre del ejercicio 2024, estaban conformados por transferencias otorgadas por la Administración Nacional.

IV.7. Fondo Nacional de Desarrollo Productivo

Dicho fondo creado por el artículo 56 de la Ley N° 27.431, tiene por objeto facilitar el acceso al financiamiento; promover la inversión y/o el consumo; contribuir al desarrollo de las cadenas de valor en sectores estratégicos para el desarrollo económico y social del país, y para contribuir a la puesta en marcha y/o el sostenimiento de actividades y/o empresas con elevado contenido tecnológico, estratégicas para el desarrollo nacional o importantes para la generación de mayor valor agregado en las economías regionales.

Se estableció que los recursos de este fideicomiso se aplicarían fundamentalmente a los siguientes destinos:

- ◆ Proyectos en sectores estratégicos: principalmente proyectos de inversión con potencial exportador, con capacidad de sustituir importaciones, de incorporar tecnología, de generar nuevos puestos de trabajo y/o de agregar valor a la cadena productiva.
- ◆ Proyectos de apoyo a producciones innovadoras.
- ◆ Proyectos de economías regionales.
- ◆ Proyectos para “Empresas en Reestructuración”.
- ◆ Proyectos presentados en el Comité Ejecutivo del FONDEP.
- ◆ Proyectos presentados por aquellas personas humanas que den inicio a nuevos proyectos productivos en la República Argentina.
- ◆ Aportes a fideicomisos cuyos fiduciantes sean jurisdicciones y/o entidades de la Administración Nacional, Gobiernos Provinciales o de la Ciudad Autónoma de Buenos Aires.
- ◆ Actividades de capacitación incluidas en cualquiera de los destinos mencionados en los puntos anteriores.
- ◆ Fomento del consumo de bienes o servicios de origen nacional o con componentes nacionales, siempre que ello implique un impulso a productores de bienes o prestadores de servicios nacionales.

Se expone en el siguiente cuadro la variación interanual entre la ejecución presupuestaria acumulada al 31/03/2025 y su similar de 2024:

Fondo Fiduciario de Desarrollo Productivo
Ejecución Presupuestaria Acumulada al 31/03/25
Base Devengado (*). En millones de pesos

CONCEPTO	I Trimestre	I Trimestre	Diferencia	%
	2024	2025	Interanual	Diferencia
	(1)	(2)	(3=2-1)	(4=3/1)
I-Ingresos Corrientes	81.202,2	29.597,6	-51.604,6	-63,6
II-Gastos Corrientes	43.066,6	33.351,1	-9.715,5	-22,6
III-Resultado Económico (I-II)	38.135,6	-3.753,5	-41.889,1	-109,8
IV-Recursos de Capital	0,0	0,0	0,0	-
V-Gastos de Capital	0,0	0,0	0,0	-
VI-Resultado Financiero (III+IV-V)	38.135,6	-3.753,5	-41.889,1	-109,8

(*) Datos provisorios.

Como puede observarse en el cuadro precedente, se produce una considerable desmejora interanual tanto del resultado económico como del resultado financiero. La misma se origina fundamentalmente en la caída de los ingresos corrientes, que se componen casi en su totalidad por las rentas de la propiedad que ingresan al fondo.

IV.8. Fondo de Integración Socio Urbana

Este fondo creado por medio de la Ley N° 27.453, modificada por la Ley N° 27.694, fue facultado para mantener la propiedad fiduciaria de la totalidad de los inmuebles identificados en el Registro Nacional de Barrios Populares en Proceso de Integración Urbana (RENABAP) y de aquellos necesarios o convenientes para los fines de la implementación de acciones de integración socio urbana, incluyendo aquellos de propiedad del Estado Nacional y los que sean de las provincias y municipios y que sean expresamente cedidos para tal fin por convenios específicos, como los que se incorporen como consecuencia de su expropiación u otra forma de adquisición del dominio, con el objeto de afectarlos al Régimen de Regularización Dominial para la Integración Socio Urbana.

Se estableció que los fondos que recibe el fideicomiso serían destinados a financiar la urbanización e integración socio urbana de los asentamientos y Barrios Populares identificados en el RENABAP; al desarrollo de infraestructuras necesarias para establecer condiciones en el hábitat y las viviendas, y para otros destinos relacionados al acceso a la urbanización, integración socio urbana, la adquisición de tierras para la producción de nuevo suelo urbano y/o regularización dominial.

A continuación, se presenta la variación interanual entre la ejecución presupuestaria acumulada al primer trimestre de 2025 y su similar de 2024:

Fondo de Integración Socio Urbana – FISU
Ejecución Presupuestaria Acumulada al 31/03/25
Base Devengado (*). En millones de pesos

CONCEPTO	I Trimestre 2024 (1)	I Trimestre 2025 (2)	Diferencia Interanual (3=2-1)	% Diferencia (4=3/1)
I-Ingresos Corrientes	102.405,5	14.647,3	-87.758,2	-85,7
II-Gastos Corrientes	639,9	1.094,6	454,7	71,1
III-Resultado Económico (I-II)	101.765,6	13.552,7	-88.212,9	-86,7
IV-Recursos de Capital	0,0	0,0	0,0	-
V-Gastos de Capital	9.209,6	4.352,4	-4.857,2	-52,7
VI-Resultado Financiero (III+IV-V)	92.556,0	9.200,3	-83.355,7	-90,1

(*) Datos provisorios.

Como puede observarse en el cuadro expuesto, se produce una considerable caída interanual tanto del resultado económico como del resultado financiero, debido a la disminución de los ingresos corrientes, principalmente como consecuencia de la reducción de los ingresos impositivos que ingresan al fondo. Esto resulta de la eliminación definitiva del Impuesto PAIS, por la extinción del plazo de duración del impuesto establecido en la Ley N° 27.541, ya que el Fondo de Integración Socio Urbana recibía recursos impositivos por lo normado en dicha ley. Asimismo, en menor medida, la merma de las rentas de la propiedad es otra de las causas que explica la disminución de los ingresos corrientes.

IV.9. Fondo Fiduciario para el Desarrollo Provincial

Este fondo se constituyó por el Decreto N° 286/1995 con el objeto, entre otros, de asistir y financiar programas de desarrollo, mejora de la eficiencia, incremento de la calidad de las prestaciones y fortalecimiento en general de los sectores de la economía real, educación, justicia, salud y seguridad. Asimismo, según lo establecido por el Artículo 130 de la Ley Complementaria Permanente de Presupuesto N° 11.672, la operatoria del fondo fiduciario contemplaría la asistencia a las provincias y a la Ciudad Autónoma de Buenos Aires con financiamiento para la atención de los déficits financieros y para regularizar atrasos de tesorería en concepto de salarios y servicios esenciales, de acuerdo a las posibilidades financieras del Estado Nacional. Adicionalmente, se facultó al Jefe de Gabinete de Ministros y el señor Ministro de Economía a suscribir los convenios respectivos.

Cabe mencionar que, por el artículo 53 de la Ley N° 25.565, el plazo de duración del fondo fue establecido hasta el día 27 de febrero de 2025.

A continuación, se expone una síntesis de la ejecución acumulada al 31/03/2025.

**Fondo Fiduciario para el Desarrollo Provincial
Ejecución Presupuestaria Acumulada al 31/03/25
Base Devengado (*). En millones de pesos**

CONCEPTO	I Trimestre	I Trimestre	Diferencia	%
	2024	2025	Interanual	Diferencia
	(1)	(2)	(3=2-1)	(4=3/1)
I-Ingresos Corrientes	1.291,2	52.559,3	51.268,1	3.970,6
II-Gastos Corrientes	10,5	28,8	18,3	174,3
III-Resultado Económico (I-II)	1.280,7	52.530,5	51.249,8	4.001,7
IV-Recursos de Capital	0,0	0,0	0,0	-
V-Gastos de Capital	0,0	0,0	0,0	-
VI-Resultado Financiero (III+IV-V)	1.280,7	52.530,5	51.249,8	4.001,7

(*) Datos provisorios. Para la Ejecución 2024 la información es en Base Caja.

El cuadro que antecede refleja una considerable mejora interanual tanto del resultado económico como del resultado financiero, que responde fundamentalmente al incremento de los ingresos corrientes. Estos ingresos se conforman en su totalidad por las rentas de la propiedad, que surgen de intereses por las disponibilidades e inversiones financieras que posee el fondo.

IV.10. Resto de los Fondos Fiduciarios

Por su menor importancia relativa se agrupan bajo este título a los restantes Fondos Fiduciarios, los que se enumeran a continuación:

- Fondo Fiduciario para la Promoción de la Ganadería Ovina.
- Fondo Fiduciario de Promoción Científica y Tecnológica (FONCyT).
- Fondo Fiduciario para la Refinanciación Hipotecaria.
- Fondo Fiduciario Cobertura Universal de Salud.
- Fondo Nacional de Agroindustria (FONDAGRO).
- Fondo de Infraestructura de Seguridad Aeroportuaria.
- Fondo Fiduciario para el Desarrollo de Capital Emprendedor (FONDCE).
- Fondo Fiduciario para la Protección Ambiental de los Bosques Nativos.
- Fondo Fiduciario de Asistencia Directa a Víctimas de Trata.
- Fondo Fiduciario para la Promoción de la Economía del Conocimiento (FONPEC).
- Fondo Nacional del Manejo del Fuego.
- Fondo Fiduciario para el Transporte Eléctrico Federal.
- Fondo Fiduciario para Subsidios de Consumos Residenciales de Gas Licuado de Petróleo.
- Fondo Fiduciario para el Desarrollo de Energías Renovables (FODER).
- Fondo de Garantías Argentino (FOGAR).
- Fideicomiso Red de Autopistas y Rutas Seguras (RARS).
- Fondo Fiduciario para la Vivienda Social.

La variación entre la ejecución presupuestaria durante el primer trimestre del año 2025, comparada con el mismo período del año 2024 es la siguiente:

**Resto de los Fondos Fiduciarios
Ejecución Presupuestaria Acumulada al 31/12/25
Base Devengado (*). En millones de pesos**

CONCEPTO	I Trimestre 2024 (1)	I Trimestre 2025 (2)	Diferencia Interanual (3=2-1)	% Diferencia (4=3/1)
I-Ingresos Corrientes	98.006,9	36.427,5	-61.579,4	-62,8
II-Gastos Corrientes	9.923,6	16.396,6	6.473,0	65,2
III-Resultado Económico (I-II)	88.083,3	20.030,9	-68.052,4	-77,3
IV-Recursos de Capital	34.166,9	0,0	-34.166,9	-100,0
V-Gastos de Capital	2.519,0	1.808,9	-710,1	-28,2
VI-Resultado Financiero (III+IV-V)	119.731,2	18.222,0	-101.509,2	-84,8

(*) Datos provisorios. Para la Ejecución 2024 la información del FOGAR es en Base Caja.

Del cuadro expuesto surge una considerable desmejora interanual en el resultado financiero, ya que los ingresos totales disminuyen en forma significativa. Esto obedece principalmente a la caída tanto de los ingresos de capital del Fondo Fiduciario para la Vivienda Social como de los ingresos corrientes del Fondo Fiduciario para el Transporte Eléctrico Federal, del FODER y del Fideicomiso Red de Autopistas y Rutas Seguras.

V. COMENTARIO FINAL

A partir del análisis efectuado respecto de la ejecución presupuestaria del Consolidado de Fondos Fiduciarios, se concluye que el resultado financiero del sector, acumulado al primer trimestre del año 2025, ha sido superavitario (\$ 307.580,9 millones).

Asimismo, cabe destacar que durante el período bajo análisis los ingresos totales del universo de fideicomisos estatales han aumentado en un 1,3%, mientras que los gastos totales se han incrementado con respecto a similar período del año 2024, un 47,9%.

Respecto al incremento interanual de los recursos totales (\$ 10.697,5 millones), el mismo es leve como consecuencia de la liquidación de los fondos fiduciarios disueltos.

No obstante, resaltan los ingresos impositivos del Fondo Fiduciario Sistema de Infraestructura del Transporte (\$ 255.637,8 millones) y, en menor medida, los del Fondo Fiduciario de Infraestructura Hídrica (\$ 35.393,5 millones). Asimismo, se destacan los ingresos no impositivos del Fondo Fiduciario para Subsidios de Consumos Residenciales de Gas (\$ 23.518,3 millones). En su conjunto, dichos ingresos representan aproximadamente el 37,9% del total de ingresos corrientes del consolidado de Fondos Fiduciarios.

Por último, respecto de los gastos totales, se observa un incremento interanual de \$ 169.431,5 millones, destacándose el incremento de las transferencias corrientes a provincias y municipios y al sector privado a cargo del Fondo Fiduciario Sistema de Infraestructura del Transporte. Dichas transferencias tienen como objetivo fundamental otorgar mayores compensaciones al Sistema Integrado de Transporte Automotor de Pasajeros y en menor medida al Sistema Ferroviario Integrado.

Asimismo, se destacan las transferencias de capital realizadas por el FFSIT, con destino a la Dirección Nacional de Vialidad por la suma de \$ 32.585,6 millones.

Anexo I - Detalle de los Fondos Fiduciarios

Para el presente informe se han considerado los flujos financieros y el uso de los siguientes Fondos Fiduciarios:

Actuante en el ámbito del Ministerio de Economía:

- ◆ Fondo Fiduciario para el Desarrollo Provincial – Decreto N° 286/95.
- ◆ Fondo Fiduciario para la Refinanciación Hipotecaria – Ley N° 25.798.
- ◆ Fondo Fiduciario para Subsidios de Consumos Residenciales de Gas – Art. 75 Ley N° 25.565.
- ◆ Fondo Fiduciario para el Transporte Eléctrico Federal – Art. 74 Ley N° 25.401.
- ◆ Fondo Fiduciario para Subsidios de Consumos Residenciales de Gas Licuado de Petróleo – Ley N° 26.020.
- ◆ Fondo Fiduciario para el Desarrollo de Energías Renovables – Ley N° 27.191.
- ◆ Fondo Fiduciario de Capital Social – Decreto N° 675/97.
- ◆ Fondo Fiduciario para el Desarrollo de Capital Emprendedor (FONDCE) – Ley N° 27.349.
- ◆ Fondo Nacional de Desarrollo Productivo (FONDEP) – Art. 56-Ley N° 27.431.
- ◆ Fondo de Garantías Argentino (FoGar) – Ley N° 25.300 y Ley N° 27.444.
- ◆ Fondo Fiduciario para la Promoción de la Economía del Conocimiento (FONPEC) – Ley N° 27.506 y Ley N° 27.570
- ◆ Fondo Fiduciario para la Promoción de la Ganadería Ovina – Ley N° 25.422 y Ley N° 27.646.
- ◆ Fondo Fiduciario Nacional de Agroindustria – Art. 72 Ley N° 27.341.
- ◆ Fondo Fiduciario Sistema de Infraestructura de Transporte – Decreto N° 976/01.
- ◆ Fondo Fiduciario de Infraestructura de Seguridad Aeroportuaria – Decreto N° 1.334/14.
- ◆ Fondo Fiduciario de Infraestructura Hídrica – Decreto N° 1.381/01.
- ◆ Fideicomiso Red de Autopistas y Rutas Seguras (RARS) – Leyes N° 27.328 y 27.431 – Decreto N° 1.036/20.
- ◆ Fondo Fiduciario Programa Crédito Argentina del Bicentenario para la Vivienda Única Familiar – Decreto N° 902/12.
- ◆ Fondo Fiduciario para la Vivienda Social – Art. 59 Ley N° 27.341.
- ◆ Fondo de Integración Socio Urbana – Art. 13 Ley N° 27.453 – Decreto N° 819/19.
- ◆ Fondo Fiduciario para la Promoción Científica y Tecnológica – Ley N° 23.877.
- ◆ Fondo Fiduciario para la Cobertura Universal de Salud – Decreto N° 908/16.

Actuante en el ámbito de Jefatura de Gabinete de Ministros:

- ◆ Fondo Fiduciario del Servicio Universal – Argentina Digital – Ley N° 27.078.
- ◆ Fondo Fiduciario de Asistencia Directa a Víctimas de Trata – Ley N° 27.508.
- ◆ Fondo Fiduciario Federal de Infraestructura Regional – Ley N° 24.855.
- ◆ Fondo Fiduciario para la Protección Ambiental de los Bosques Nativos – Art. 53 Ley N° 27.431.
- ◆ Fondo Nacional del Manejo del Fuego – Ley N° 26.815

Anexo II

EJECUCIÓN PRESUPUESTARIA DE LOS FONDOS FIDUCIARIOS

(En millones de pesos. Base Devengado)

Acumulado al 31-03-25

CONCEPTO	FF INFRAEST. TRANSPORTE	FOGAR	F.F. DES. PROV.	F.F. PROCREAR	FODER	F.F. INTEGRACION SOCIOURBANA	FONDEP	F.F. RESID. GAS	F.F. INFRAE REGIONAL
I) INGRESOS CORRIENTES	537.967,4	0,3	52.559,3	9.234,7	1.213,2	14.647,3	29.597,6	49.546,9	31.177,3
- INGRESOS IMPOSITIVOS	255.637,8	0,0	0,0	0,0	0,0	20,9	0,0	0,0	0,0
- INGRESOS NO IMPOSITIVOS	0,0	0,0	0,0	0,0	0,0	808,6	326,3	23.518,3	0,0
- RENTAS DE LA PROPIEDAD	22.866,9	0,3	52.559,3	9.102,3	1.213,2	13.813,1	29.271,3	0,0	30.913,0
- TRANSFERENCIAS CORRIENTES	259.462,7	0,0	0,0	0,0	0,0	0,0	0,0	25.559,8	264,3
- OTROS INGRESOS	0,0	0,0	0,0	132,4	0,0	4,7	0,0	468,8	0,0
II) GASTOS CORRIENTES	378.048,1	3.785,5	28,8	19.295,5	176,5	1.094,6	33.351,1	26.359,3	1.419,1
- GASTOS DE CONSUMO	57,1	3.704,5	28,8	5.334,1	27,3	1.051,1	763,9	12,8	666,4
. Remuneraciones	0,0	0,0	0,0	0,0	0,0	0,0	0,0	0,0	421,1
. Bienes y Servicios	57,1	3.704,5	28,8	4.766,1	27,3	805,9	763,9	12,8	245,3
. Otros Gastos	0,0	0,0	0,0	568,0	0,0	245,2	0,0	0,0	0,0
- RENTAS DE LA PROPIEDAD	16,8	0,0	0,0	0,6	0,0	0,0	0,0	0,0	0,0
. Intereses	16,8	0,0	0,0	0,6	0,0	0,0	0,0	0,0	0,0
.. Intereses Deuda Interna	16,8	0,0	0,0	0,6	0,0	0,0	0,0	0,0	0,0
.. Intereses Deuda Externa	0,0	0,0	0,0	0,0	0,0	0,0	0,0	0,0	0,0
. Otras Rentas	0,0	0,0	0,0	0,0	0,0	0,0	0,0	0,0	0,0
- TRANSFERENCIAS CORRIENTES	376.766,6	0,0	0,0	0,0	0,0	0,0	31.598,9	26.106,4	731,7
. Al sector privado	304.030,8	0,0	0,0	0,0	0,0	0,0	31.598,9	26.106,4	0,0
. Al sector público	72.735,8	0,0	0,0	0,0	0,0	0,0	0,0	0,0	731,7
.. Provincias y MCBA	72.735,8	0,0	0,0	0,0	0,0	0,0	0,0	0,0	0,0
... Recursos Coparticipados	0,0	0,0	0,0	0,0	0,0	0,0	0,0	0,0	0,0
... Garantía Acuerdo Prov.	0,0	0,0	0,0	0,0	0,0	0,0	0,0	0,0	0,0
... Leyes Especiales	0,0	0,0	0,0	0,0	0,0	0,0	0,0	0,0	0,0
... Resto	72.735,8	0,0	0,0	0,0	0,0	0,0	0,0	0,0	0,0
.. Universidades	0,0	0,0	0,0	0,0	0,0	0,0	0,0	0,0	0,0
.. Otras	0,0	0,0	0,0	0,0	0,0	0,0	0,0	0,0	731,7
. Al sector externo	0,0	0,0	0,0	0,0	0,0	0,0	0,0	0,0	0,0
- OTROS GASTOS	1.207,6	81,0	0,0	13.960,8	149,2	43,5	988,3	240,1	21,0
III) RESULT.ECON.: AHORRO/DESAHORRO (I-II)	159.919,3	-3.785,2	52.530,5	-10.060,8	1.036,7	13.552,7	-3.753,5	23.187,6	29.758,2
IV) RECURSOS DE CAPITAL	0,0	0,0	0,0	0,0	0,0	0,0	0,0	0,0	0,0
- TRANSFERENCIAS DE LA ADM. NACIONAL	0,0	0,0	0,0	0,0	0,0	0,0	0,0	0,0	0,0
- OTROS	0,0	0,0	0,0	0,0	0,0	0,0	0,0	0,0	0,0
V) GASTOS DE CAPITAL	32.585,6	0,0	0,0	2.678,8	0,0	4.352,4	0,0	0,0	4,5
- INVERSION REAL DIRECTA	0,0	0,0	0,0	0,0	0,0	0,0	0,0	0,0	4,5
- TRANSFERENCIAS DE CAPITAL	32.585,6	0,0	0,0	2.678,8	0,0	4.352,4	0,0	0,0	0,0
VI) INGRESOS TOTALES (I+IV)	537.967,4	0,3	52.559,3	9.234,7	1.213,2	14.647,3	29.597,6	49.546,9	31.177,3
VII) GASTOS PRIMARIOS	410.616,9	3.785,5	28,8	21.973,7	176,5	5.447,0	33.351,1	26.359,3	1.423,6
VIII) RESULTADO PRIMARIO (VI-VII)	127.350,5	-3.785,2	52.530,5	-12.739,0	1.036,7	9.200,3	-3.753,5	23.187,6	29.753,7
IX) GASTOS TOTALES (II+V)	410.633,7	3.785,5	28,8	21.974,3	176,5	5.447,0	33.351,1	26.359,3	1.423,6
X) RESULTADO FINANCIERO (III+IV-V)	127.333,7	-3.785,2	52.530,5	-12.739,6	1.036,7	9.200,3	-3.753,5	23.187,6	29.753,7
XVIII) FUENTES FINANCIERAS	81.845,0	7.317,5	83.710,5	37.006,1	80.270,9	378,1	17.004,4	22.744,3	172.598,2
- DISMINUC. DE LA INVERSION FINANCIERA	81.297,9	6.671,1	83.710,5	35.858,9	80.270,9	239,5	17.004,4	22.447,5	171.763,6
- ENDEUD.PUB. E INCREM.OTROS PASIVOS	547,1	646,4	0,0	1.147,2	0,0	138,6	0,0	296,8	834,6
- INCREMENTO DEL PATRIMONIO	0,0	0,0	0,0	0,0	0,0	0,0	0,0	0,0	0,0
XIX) APLICACIONES FINANCIERAS	209.178,7	3.532,3	136.241,0	24.266,5	81.307,6	9.578,4	13.250,9	45.931,9	202.351,9
- INVERSION FINANCIERA	209.080,8	1.711,1	136.237,0	21.398,7	81.307,6	9.116,3	13.250,9	33.250,2	202.275,2
- AMORT.DEUDAS Y DISM. OTROS PASIVOS	97,9	1.821,2	4,0	2.867,8	0,0	462,1	0,0	12.681,7	76,7
- DISMINUCIÓN DEL PATRIMONIO	0,0	0,0	0,0	0,0	0,0	0,0	0,0	0,0	0,0

Nota: datos provisorios suministrados por los agentes fiduciarios de los fideicomisos. Fecha de corte de la información: 09/06/25. La Cuenta Ahorro-Inversión-Financiamiento presentada se refleja en base devengado por lo que se considera la imputación en el período correspondiente, con independencia del momento en que se produzcan los pagos. La fuente de información es el Sistema de Información Financiera para Empresas Públicas, Fondos Fiduciarios y Otros Entes (SIFEP).

EJECUCIÓN PRESUPUESTARIA DE LOS FONDOS FIDUCIARIOS
(En millones de pesos. Base Devengado)
Acumulado al 31-03-25
(Continuación)

CONCEPTO	F.F. SERVICIO UNIVERSAL	F.F. TRANSP ELECT. FED.	FONDO FID. HIDRICO	RARS	F.F. GLP	MANEJO DEL FUEGO	FOBOSQUES	FONDCE	FONPEC	F.F. REFIN. HIPOTEC.
I) INGRESOS CORRIENTES	28.173,3	9.583,7	41.201,2	8.844,2	319,5	0,0	0,2	1.475,2	2.537,6	1.433,5
- INGRESOS IMPOSITIVOS	0,0	0,0	35.393,5	1.059,1	0,0	0,0	0,0	0,0	0,0	0,0
- INGRESOS NO IMPOSITIVOS	17.474,8	1.603,8	0,0	0,0	0,0	0,0	0,0	0,0	661,9	0,0
- RENTAS DE LA PROPIEDAD	10.147,0	7.979,9	5.807,7	7.785,1	319,5	0,0	0,2	1.475,2	1.875,7	1.433,3
- TRANSFERENCIAS CORRIENTES	0,0	0,0	0,0	0,0	0,0	0,0	0,0	0,0	0,0	0,0
- OTROS INGRESOS	551,5	0,0	0,0	0,0	0,0	0,0	0,0	0,0	0,0	0,2
II) GASTOS CORRIENTES	1.610,4	747,0	552,5	837,9	1,3	48,6	9.648,6	49,5	128,8	52,7
- GASTOS DE CONSUMO	0,4	415,6	20,7	382,1	1,3	48,5	0,0	48,0	126,2	0,1
. Remuneraciones	0,0	0,0	0,0	0,0	0,0	0,0	0,0	0,0	0,0	0,0
. Bienes y Servicios	0,4	415,6	20,7	147,7	1,2	48,5	0,0	48,0	76,0	0,0
. Otros Gastos	0,0	0,0	0,0	234,4	0,1	0,0	0,0	0,0	50,2	0,1
- RENTAS DE LA PROPIEDAD	0,0	0,0	144,1	0,0	0,0	0,0	0,0	0,0	0,0	0,0
. Intereses	0,0	0,0	144,1	0,0	0,0	0,0	0,0	0,0	0,0	0,0
.. Intereses Deuda Interna	0,0	0,0	144,1	0,0	0,0	0,0	0,0	0,0	0,0	0,0
.. Intereses Deuda Externa	0,0	0,0	0,0	0,0	0,0	0,0	0,0	0,0	0,0	0,0
. Otras Rentas	0,0	0,0	0,0	0,0	0,0	0,0	0,0	0,0	0,0	0,0
- TRANSFERENCIAS CORRIENTES	0,0	0,0	0,0	0,0	0,0	0,0	9.604,1	0,0	0,0	0,0
. Al sector privado	0,0	0,0	0,0	0,0	0,0	0,0	0,0	0,0	0,0	0,0
. Al sector público	0,0	0,0	0,0	0,0	0,0	0,0	9.604,1	0,0	0,0	0,0
.. Provincias y MCBA	0,0	0,0	0,0	0,0	0,0	0,0	9.604,1	0,0	0,0	0,0
... Recursos Coparticipados	0,0	0,0	0,0	0,0	0,0	0,0	0,0	0,0	0,0	0,0
... Garantía Acuerdo Prov.	0,0	0,0	0,0	0,0	0,0	0,0	0,0	0,0	0,0	0,0
... Leyes Especiales	0,0	0,0	0,0	0,0	0,0	0,0	0,0	0,0	0,0	0,0
... Resto	0,0	0,0	0,0	0,0	0,0	0,0	9.604,1	0,0	0,0	0,0
.. Universidades	0,0	0,0	0,0	0,0	0,0	0,0	0,0	0,0	0,0	0,0
.. Otras	0,0	0,0	0,0	0,0	0,0	0,0	0,0	0,0	0,0	0,0
. Al sector externo	0,0	0,0	0,0	0,0	0,0	0,0	0,0	0,0	0,0	0,0
- OTROS GASTOS	1.610,0	331,4	387,7	455,8	0,0	0,1	44,5	1,5	2,6	52,6
III) RESULT.ECON.: AHORRO/DESAHORRO (I-II)	26.562,9	8.836,7	40.648,7	8.006,3	318,2	-48,6	-9.648,4	1.425,7	2.408,8	1.380,8
IV) RECURSOS DE CAPITAL	0,0	0,0	0,0	0,0	0,0	0,0	0,0	0,0	0,0	0,0
- TRANSFERENCIAS DE LA ADM. NACIONAL	0,0	0,0	0,0	0,0	0,0	0,0	0,0	0,0	0,0	0,0
- OTROS	0,0	0,0	0,0	0,0	0,0	0,0	0,0	0,0	0,0	0,0
V) GASTOS DE CAPITAL	665,5	23,2	2.699,9	0,0	0,0	0,0	0,0	0,0	0,0	0,0
- INVERSION REAL DIRECTA	0,0	0,0	0,0	0,0	0,0	0,0	0,0	0,0	0,0	0,0
- TRANSFERENCIAS DE CAPITAL	665,5	23,2	2.699,9	0,0	0,0	0,0	0,0	0,0	0,0	0,0
VI) INGRESOS TOTALES (I+IV)	28.173,3	9.583,7	41.201,2	8.844,2	319,5	0,0	0,2	1.475,2	2.537,6	1.433,5
VII) GASTOS PRIMARIOS	2.275,9	770,2	3.108,3	837,9	1,3	48,6	9.648,6	49,5	128,8	52,7
VIII) RESULTADO PRIMARIO (VI-VII)	25.897,4	8.813,5	38.092,9	8.006,3	318,2	-48,6	-9.648,4	1.425,7	2.408,8	1.380,8
IX) GASTOS TOTALES (II+V)	2.275,9	770,2	3.252,4	837,9	1,3	48,6	9.648,6	49,5	128,8	52,7
X) RESULTADO FINANCIERO (III+IV-V)	25.897,4	8.813,5	37.948,8	8.006,3	318,2	-48,6	-9.648,4	1.425,7	2.408,8	1.380,8
XVIII) FUENTES FINANCIERAS	17,7	2,3	39.767,5	3.390,1	1,7	83,0	9.667,3	11.583,0	24,2	55,9
- DISMINUC. DE LA INVERSION FINANCIERA	17,6	1,1	13.813,4	0,0	0,0	66,1	9.667,3	11.583,0	9,2	9,5
- ENDEUD.PUB. E INCREM.OTROS PASIVOS	0,1	1,2	25.954,1	3.390,1	0,6	16,9	0,0	0,0	15,0	46,4
- INCREMENTO DEL PATRIMONIO	0,0	0,0	0,0	0,0	1,1	0,0	0,0	0,0	0,0	0,0
XIX) APLICACIONES FINANCIERAS	25.915,1	8.815,8	77.716,3	11.396,4	319,9	34,4	18,9	13.008,7	2.433,0	1.436,7
- INVERSION FINANCIERA	23.458,8	8.801,8	51.390,1	8.006,3	318,2	2,0	0,5	0,0	2.409,0	1.431,9
- AMORT.DEUDAS Y DISM. OTROS PASIVOS	2.456,3	14,0	26.326,2	3.390,1	0,6	32,4	18,4	13.008,7	24,0	4,7
- DISMINUCIÓN DEL PATRIMONIO	0,0	0,0	0,0	0,0	1,1	0,0	0,0	0,0	0,0	0,1

Nota: datos provisorios suministrados por los agentes fiduciarios de los fideicomisos. Fecha de corte de la información: 09/06/25. La Cuenta Ahorro-Inversión-Financiamiento presentada se refleja en base devengado por lo que se considera la imputación en el período correspondiente, con independencia del momento en que se produzcan los pagos. La fuente de información es el Sistema de Información Financiera para Empresas Públicas, Fondos Fiduciarios y Otros Entes (SIFEP).

EJECUCIÓN PRESUPUESTARIA DE LOS FONDOS FIDUCIARIOS
(En millones de pesos. Base Devengado)
Acumulado al 31-03-25
(Continuación)

CONCEPTO	F.F. PROM. CIENTIF.	F.F. CUS	FONDAGRO	F.F. INF. SEG. AEROPOR.	F.F. VIV. SOCIAL	F.F. GANAD. OVINA	FF ASIST. VICTIMAS TRATA	TOTAL
I) INGRESOS CORRIENTES	515,7	1,9	1.019,2	9.442,8	0,0	18,6	21,9	830.532,5
- INGRESOS IMPOSITIVOS	0,0	0,0	0,0	0,0	0,0	0,0	0,0	292.111,3
- INGRESOS NO IMPOSITIVOS	0,0	0,0	0,0	7.180,5	0,0	0,0	0,0	51.574,2
- RENTAS DE LA PROPIEDAD	515,7	1,9	1.019,2	428,2	0,0	18,6	0,0	198.546,6
- TRANSFERENCIAS CORRIENTES	0,0	0,0	0,0	0,0	0,0	0,0	11,1	285.297,9
- OTROS INGRESOS	0,0	0,0	0,0	1.834,1	0,0	0,0	10,8	3.002,5
II) GASTOS CORRIENTES	16,8	19,0	44,7	80,1	316,6	435,1	7,9	478.156,0
- GASTOS DE CONSUMO	16,8	18,9	12,5	27,6	316,2	0,0	7,4	13.088,3
. Remuneraciones	0,0	0,0	0,0	0,0	0,0	0,0	0,0	421,1
. Bienes y Servicios	16,8	18,9	9,5	27,6	316,2	0,0	7,3	11.566,1
. Otros Gastos	0,0	0,0	3,0	0,0	0,0	0,0	0,1	1.101,1
- RENTAS DE LA PROPIEDAD	0,0	0,0	0,0	0,0	0,0	0,0	0,0	161,5
. Intereses	0,0	0,0	0,0	0,0	0,0	0,0	0,0	161,5
.. Intereses Deuda Interna	0,0	0,0	0,0	0,0	0,0	0,0	0,0	161,5
.. Intereses Deuda Externa	0,0	0,0	0,0	0,0	0,0	0,0	0,0	0,0
. Otras Rentas	0,0	0,0	0,0	0,0	0,0	0,0	0,0	0,0
- TRANSFERENCIAS CORRIENTES	0,0	0,0	16,0	7,3	0,0	0,0	0,4	444.831,4
. Al sector privado	0,0	0,0	16,0	0,0	0,0	0,0	0,4	361.752,5
. Al sector público	0,0	0,0	0,0	7,3	0,0	0,0	0,0	83.078,9
.. Provincias y MCBA	0,0	0,0	0,0	0,0	0,0	0,0	0,0	82.339,9
... Recursos Coparticipados	0,0	0,0	0,0	0,0	0,0	0,0	0,0	0,0
... Garantía Acuerdo Prov.	0,0	0,0	0,0	0,0	0,0	0,0	0,0	0,0
... Leyes Especiales	0,0	0,0	0,0	0,0	0,0	0,0	0,0	0,0
... Resto	0,0	0,0	0,0	0,0	0,0	0,0	0,0	82.339,9
.. Universidades	0,0	0,0	0,0	0,0	0,0	0,0	0,0	0,0
.. Otras	0,0	0,0	0,0	7,3	0,0	0,0	0,0	739,0
. Al sector externo	0,0	0,0	0,0	0,0	0,0	0,0	0,0	0,0
- OTROS GASTOS	0,0	0,1	16,2	45,2	0,4	435,1	0,1	20.074,8
III) RESULT.ECON.: AHORRO/DESAHORRO (I-II)	498,9	-17,1	974,5	9.362,7	-316,6	-416,5	14,0	352.376,5
IV) RECURSOS DE CAPITAL	0,0	0,0	0,0	0,0	0,0	0,0	0,0	0,0
- TRANSFERENCIAS DE LA ADM. NACIONAL	0,0	0,0	0,0	0,0	0,0	0,0	0,0	0,0
- OTROS	0,0	0,0	0,0	0,0	0,0	0,0	0,0	0,0
V) GASTOS DE CAPITAL	0,0	0,0	0,0	1.785,7	0,0	0,0	0,0	44.795,6
- INVERSION REAL DIRECTA	0,0	0,0	0,0	0,0	0,0	0,0	0,0	4,5
- TRANSFERENCIAS DE CAPITAL	0,0	0,0	0,0	1.785,7	0,0	0,0	0,0	44.791,1
VI) INGRESOS TOTALES (I+IV)	515,7	1,9	1.019,2	9.442,8	0,0	18,6	21,9	830.532,5
VII) GASTOS PRIMARIOS	16,8	19,0	44,7	1.865,8	316,6	435,1	7,9	522.790,1
VIII) RESULTADO PRIMARIO (VI-VII)	498,9	-17,1	974,5	7.577,0	-316,6	-416,5	14,0	307.742,4
IX) GASTOS TOTALES (II+V)	16,8	19,0	44,7	1.865,8	316,6	435,1	7,9	522.951,6
X) RESULTADO FINANCIERO (III+IV-V)	498,9	-17,1	974,5	7.577,0	-316,6	-416,5	14,0	307.580,9
XVIII) FUENTES FINANCIERAS	222,4	18,5	11.207,8	7.223,5	25.860,9	1.267,8	3,0	613.271,6
- DISMINUC. DE LA INVERSION FINANCIERA	222,4	18,5	11.207,3	7.199,5	5,1	839,3	3,0	553.926,6
- ENDEUD.PUB. E INCREM.OTROS PASIVOS	0,0	0,0	0,5	24,0	24.701,6	428,5	0,0	58.189,7
- INCREMENTO DEL PATRIMONIO	0,0	0,0	0,0	0,0	1.154,2	0,0	0,0	1.155,3
XIX) APLICACIONES FINANCIERAS	721,3	1,4	12.182,3	14.800,5	25.544,3	851,3	17,0	920.852,5
- INVERSION FINANCIERA	721,3	1,4	785,9	14.501,1	1,6	21,8	16,3	819.495,8
- AMORT.DEUDAS Y DISM. OTROS PASIVOS	0,0	0,0	11.396,4	299,4	0,0	829,5	0,7	75.812,8
- DISMINUCIÓN DEL PATRIMONIO	0,0	0,0	0,0	0,0	25.542,7	0,0	0,0	25.543,9

Nota: datos provisorios suministrados por los agentes fiduciarios de los fideicomisos. Fecha de corte de la información: 09/06/25. La Cuenta Ahorro-Inversión-Financiamiento presentada se refleja en base devengado por lo que se considera la imputación en el período correspondiente, con independencia del momento en que se produzcan los pagos. La fuente de información es el Sistema de Información Financiera para Empresas Públicas, Fondos Fiduciarios y Otros Entes (SIFEP).